



LKJIP

LAPORAN KINERJA INSTANSI PEMERINTAH

SEKRETARIAT DAERAH
KABUPATEN MAGETAN

2022



JALAN BASUKI RAHMAT TIMUR NOMOR 1 MAGETAN KODE POS 63314
TELEPON (0351) 865043 PSW. 232-233 FAKS (0351) 894619

DAFTAR ISI

DAFTAR ISI.....	i
BAB I.....	1
PENDAHULUAN	1
1.1. LATAR BELAKANG	1
1.2. KEDUDUKAN, TUGAS POKOK DAN FUNGSI	2
1.3. STUKTUR ORGANISASI DAN KELENGKAPANNYA.....	2
1.4. SUMBER DAYA ORGANISASI	5
1.5. ISU STRATEGIS	11
BAB II	12
PERENCANAAN KINERJA.....	12
2.1. RENCANA STRATEGIS.....	12
2.2. PERJANJIAN KINERJA	13
BAB III.....	15
AKUNTABILITAS KINERJA.....	15
3.1. CAPAIAN KINERJA.....	15
3.2. REALISASI ANGGARAN	17
BAB IV.....	19
PENUTUP.....	19
LAMPIRAN	21
MATRIKS RENSTRA	21
PERJANJIAN KINERJA.....	109



BAB I

PENDAHULUAN

1.1. LATAR BELAKANG

Dengan diberlakukannya Undang-undang Nomor 23 Tahun 2014 tentang Pemerintahan Daerah dan Undang-Undang Nomor 33 Tahun 2004 tentang Perimbangan Keuangan Pusat dan Daerah, telah memberikan kewenangan kepada Pemerintah Kabupaten/Kota untuk mengurus, mengelola dan memajukan daerahnya sendiri. Hal ini diarahkan untuk mempercepat terwujudnya kesejahteraan masyarakat melalui peningkatan pelayanan, pemberdayaan dan peran serta masyarakat. Salah satu tuntutan publik pada saat ini adalah transparansi dan akuntabilitas dalam pengelolaan keuangan negara. Muara tuntutan ini pada intinya adalah terselenggaranya tata pemerintahan yang baik (*Good Governance*), sehingga penyelenggaraan pemerintahan dan pembangunan dapat berlangsung secara berdaya guna, berhasil guna, bersih dan bertanggung-jawab serta bebas dari korupsi, kolusi dan nepotisme.

Sejalan dengan hal tersebut dalam rangka pelaksanaan Tap. MPR RI Nomor IX/MPR/1998 dan Undang-undang Nomor 28 Tahun 1999 tentang Penyelenggaraan Negara Yang Bersih dan Bebas Dari Korupsi, Kolusi dan Nepotisme, maka diterbitkan Inpres Nomor 7 tahun 1999 tentang Akuntabilitas Kinerja Instansi Pemerintah. Dalam ketentuan tersebut dinyatakan bahwa azas-azas umum penyelenggaraan negara meliputi kepastian hukum, azas tertib penyelenggaraan negara, azas kepentingan umum, azas keterbukaan, azas proporsionalitas dan profesionalitas serta akuntabilitas. Dari 7 (tujuh) azas-azas umum penyelenggaraan negara tersebut dinyatakan bahwa azas akuntabilitas merupakan azas yang paling utama yang mensyaratkan bahwa setiap kegiatan dan hasil akhir dari kegiatan penyelenggara Negara harus dipertanggungjawabkan kepada masyarakat / rakyat sebagai pemegang kedaulatan tertinggi negara sesuai dengan ketentuan peraturan perundang-undangan yang berlaku.

Inpres Nomor 7 Tahun 1999 mewajibkan setiap instansi pemerintah sebagai unsur penyelenggara negara mulai dari pejabat eselon II ke atas untuk mempertanggungjawabkan pelaksanaan tugas pokok dan fungsinya yang dipercayakan padanya berdasarkan Rencana Strategis (RENSTRA) yang dirumuskan sebelumnya. Pertanggungjawaban dimaksud disampaikan kepada atasan masing-masing, kepada lembaga-lembaga pengawasan dan penilai akuntabilitas yang berkewenangan, dan akhirnya kepada Presiden selaku Kepala Pemerintahan serta

dilakukan melalui sistem akuntabilitas dan media pertanggungjawaban yang harus dilaksanakan secara periodik dan melembaga.

1.2. KEDUDUKAN, TUGAS POKOK DAN FUNGSI

Sebagaimana tertuang dalam Peraturan Bupati Magetan Nomor 75 Tahun 2021 tentang Kedudukan, Susunan organisasi, Tugas dan Fungsi serta Tata Kerja Sekretariat Daerah Kabupaten Magetan disebutkan bahwa Sekretariat Daerah Kabupaten Magetan mempunyai tugas membantu Bupati dalam penyusunan kebijakan dan pengoordinasian administratif terhadap pelaksanaan tugas Perangkat Daerah serta pelayanan administratif.

Dalam pelaksanaan tugas tersebut Sekretariat Daerah menyelenggarakan fungsi sebagai berikut :

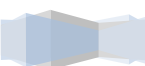
- a. Pengoordinasian penyusunan kebijakan Daerah;
- b. Pengoordinasian pelaksanaan tugas satuan kerja Perangkat Daerah;
- c. Pemantauan dan evaluasi pelaksanaan kebijakan Daerah;
- d. Pelayanan administratif dan pembinaan Aparatur Sipil Negara pada instansi Daerah; dan
- e. Pelaksanaan fungsi lain yang diberikan oleh Bupati terkait dengan tugas dan fungsinya.

1.3. STUKTUR ORGANISASI DAN KELENGKAPANNYA

Berdasarkan Peraturan Bupati Magetan Nomor 75 tahun 2021 tentang Kedudukan, Susunan Organisasi, Tugas dan Fungsi serta Tata Kerja Sekretariat Daerah Kabupaten Magetan, Susunan Organisasi Sekretariat Daerah Kabupaten Magetan terdiri atas:

- A. Asisten Pemerintahan dan Kesejahteraan Rakyat, yang membawahkan:
 1. Bagian Tata Pemerintahan, yang membawahkan:
 - a. Subbagian Administrasi Pemerintahan;
 - b. Subbagian Administrasi Kewilayahan;
 - c. Subbagian Otonomi Daerah dan Kerja Sama.
 2. Bagian Kesejahteraan Rakyat, yang membawahkan:
 - a. Subbagian Bina Mental Spiritual;
 - b. Subbagian Kesejahteraan Sosial;
 - c. Subbagian Kesejahteraan Masyarakat.
 3. Bagian Hukum, yang membawahkan:
 - a. Subbagian Perundang-Undangan;
 - b. Subbagian Bantuan Hukum;
 - c. Subbagian Dokumentasi dan Informasi.

- B. Asisten Perekonomian dan Pembangunan, yang membawahkan:
 - A. Bagian Perekonomian dan Sumber Daya Alam yang membawahkan:
 - a. Subbagian Pembinaan BUMD dan BLUD;
 - b. Subbagian Perekonomian;
 - c. Subbagian Sumber Daya Alam.
 - B. Bagian Administrasi Pembangunan, yang membawahkan:
 - a. Subbagian Penyusunan Program;
 - b. Subbagian Pengendalian Program;
 - c. Subbagian Evaluasi dan Pelaporan.
 - C. Bagian Pengadaan Barang dan Jasa, yang membawahkan:
 - a. Subbagian Pengelolaan Pengadaan Barang dan Jasa;
 - b. Subbagian Pengelolaan Layanan Pengadaan Secara Elektronik;
 - c. Subbagian Pembinaan dan Advokasi Pengadaan Barang dan Jasa.
- C. Asisten Administrasi Umum, yang membawahkan:
 - 1. Bagian Umum, yang membawahkan:
 - a. Subbagian Tata Usaha Pimpinan, Staf Ahli, dan Perlengkapan;
 - b. Subbagian Keuangan dan Kepegawaian;
 - c. Subbagian Rumah Tangga;
 - 2. Bagian Organisasi, yang membawahkan:
 - a. Subbagian Kelembagaan dan Analisis Jabatan;
 - b. Subbagian Pelayanan Publik dan Tata Laksana;
 - c. Subbagian Kinerja dan Reformasi Birokrasi.
 - 3. Bagian Protokol dan Komunikasi Pimpinan, yang membawahkan:
 - a. Subbagian Protokol;
 - b. Subbagian Komunikasi dan Dokumentasi Pimpinan;
 - c. Subbagian Perencanaan dan Pelaporan.
- D. Kelompok Jabatan Fungsional.

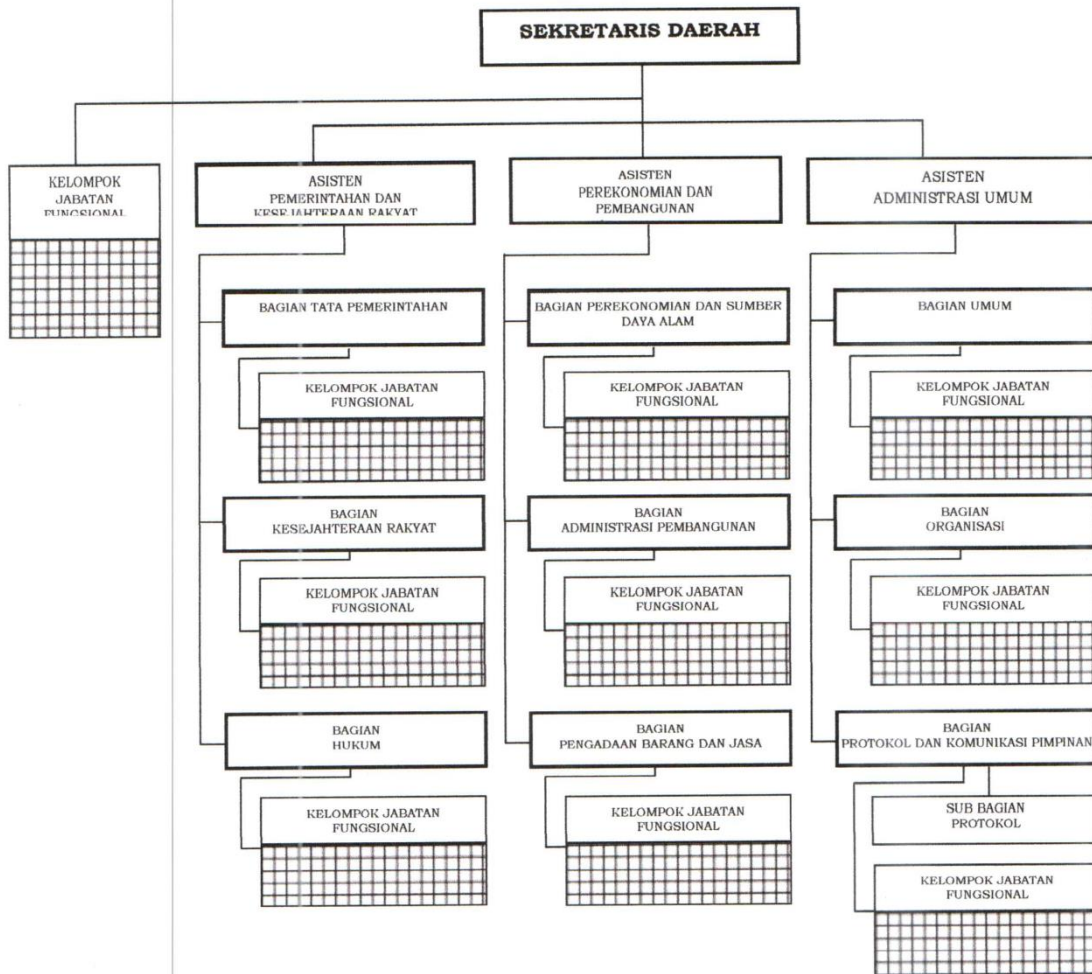


LAMPIRAN : PERATURAN BUPATI MAGETAN

NOMOR : 75 TAHUN 2021

TANGGAL : 31 Desember 2021

BAGAN SUSUNAN ORGANISASI SEKRETARIAT DAERAH



BUPATI MAGETAN,


SUPRAWOTO

1.4. SUMBER DAYA ORGANISASI

Selanjutnya dapat dilihat Susunan Kepegawaian dan Kelengkapan, seperti berikut ini :

1.4.1. POSTUR KEPEGAWAIAN

a. Jumlah PNS Berdasarkan Golongan / Ruang

No	Golongan/Ruang	Jumlah (orang)
1	IV/e	0
2	IV/d	1
3	IV/c	4
4	IV/b	7
5	IV/a	6
6	III/d	23
7	III/c	12
8	III/b	19
9	III/a	36
10	II/d	17
11	II/c	7
12	II/b	1
13	II/a	1
14	I/d	0
15	I/c	1
16	I/b	0
17	I/a	0
Jumlah		135

b. Jumlah PNS Berdasarkan Jabatan/Eselon

No.	Jabatan	Eselon	Jumlah (orang)
1.	Sekretaris Daerah	II.a	1
2.	Asisten 1, 2, 3	II.b	3
3.	Staf Ahli	II.b	2
3.	Kepala Bagian	III.a	9
4.	Kasubag	IV.a	27
Jumlah			42

c. Jumlah PNS Berdasarkan Tingkat Pendidikan

No	Jabatan	Jumlah (orang)
1.	Strata 2 (S2)	13
2.	Strata 1 (S1)	65
3.	Diploma 4 (IV)	6
4.	Sarjana Muda (D3)	11
5.	SLTA Sederajat	39

No	Jabatan	Jumlah (orang)
6.	SD Sederajat	1
Jumlah		135

d. Jumlah PNS yang telah Mengikuti Diklat Kepemimpinan

No	Diklat Kepemimpinan	Jumlah (orang)
1.	Diklatpim Tk. II	4
2.	Diklatpim Tk. III	10
3.	Adum/Adumla/Diklatpim Tk.IV	11
Jumlah		25

1.4.2. SARANA DAN PRASARANA

Untuk menjalankan tugas dan fungsinya Sekretariat Daerah Kabupaten Magetan didukung oleh sarana dan prasarana sebagai berikut :

No.	Nama Aset	Satuan	Jumlah
1	AC Sentral	Unit	1
2	AC Unit	Unit	54
3	Alat Dapur Lainnya	Unit	2
4	Alat Hiasan	Unit	2
5	Alat Pemadam/Portable	Unit	7
6	Alat Pemanas Processing/Water Heater	Unit	7
7	Alat Pembantu Pemadam Kebakaran	Unit	5
8	Alat Penghancur Kertas	Unit	8
9	Amplifier	Unit	1
10	Antena SHF Portable	Unit	1
11	Aquarium	Unit	2
12	Audio Tape Reel Recorder	Unit	1
13	Automatic Dispenser	Unit	3
14	Bangku Tunggu	Unit	2
15	Bantal	Unit	1
16	Baterai	Unit	1
17	Battery Charger	Unit	1
18	Brankas	Unit	9
19	Buffet Kaca	Unit	7
20	Buffet Kayu	Unit	9
21	Camera +Attachment	Unit	3
22	Camera Digital	Unit	39
23	Camera Film	Unit	9
24	Camera Video	Unit	4
25	Card Reader	Unit	6
26	Carrying Case	Unit	1
27	Cassette	Unit	1
28	Cassette Recorder	Unit	1
29	Cermin Besar (200x75 cm)	Unit	1

No.	Nama Aset	Satuan	Jumlah
30	Character Generator	Unit	1
31	Contact Printer	Unit	1
32	Control Panel	Unit	2
33	CPU	Unit	18
34	Daun Pintu Alumunium	Unit	1
35	Digital	Unit	2
36	Digital Audio Tape Recorder	Unit	1
37	Digital Video Disk Player (DVD)	Unit	6
38	Dipan Ukur	Unit	1
39	Disc Record Player	Unit	2
40	Dispencer	Unit	4
41	Drone Camera	Unit	2
42	Facsimile	Unit	13
43	Filling Besi/Metal	Unit	53
44	Filling Kayu	Unit	1
45	Filter	Unit	1
46	finger print	Unit	2
47	Gambar Presiden/wakil Presiden	Unit	3
48	Generator	Unit	1
49	Generator Set (Lab Scale)	Unit	1
50	Global Position Satelite (GPS)	Unit	2
51	Gordyn/Tirai	Unit	10
52	Handphone	Unit	31
53	Handy Cam	Unit	39
54	Handy Talky (HT)	Unit	6
55	Hard Disk	Unit	36
56	Headphone	Unit	2
57	Home Theater	Unit	1
58	Jam Mekanis	Unit	11
59	Jaringan CCTV	Unit	8
60	Kabel listrik	Unit	1
61	Karpet / Permadani	Unit	12
62	kasur	Unit	6
63	Kereta Makan	Unit	1
64	Keyboard	Unit	7
65	Kipas Angin	Unit	44
66	Kompor Gas	Unit	5
67	Kompor Listrik	Unit	1
68	Kotak Surat	Unit	1
69	Kursi Besi / Metal	Unit	16
70	Kursi Biasa	Unit	6
71	Kursi Hadap Depan Meja Kerja Menteri/Gub/Bupati/Walikota	Unit	11
72	Kursi Hadap Depan Meja Kerja Pejabat Eselon I/Wakil Gub/Bupati/Walikota	Unit	1
73	Kursi Hadap Depan Meja Kerja Pejabat Eselon II	Unit	1
74	Kursi kayu/Rotan/Bambu	Unit	13
75	Kursi Kerja Menteri/Gubernur/Bupati/Walikota	Unit	5
76	Kursi Kerja Pegawai Non Struktural	Unit	41

No.	Nama Aset	Satuan	Jumlah
77	Kursi Kerja Pejabat Eselon I/Wakil Gubernur/Bupati/Walikota	Unit	2
78	Kursi Kerja Pejabat Eselon II	Unit	6
79	Kursi Kerja Pejabat Eselon III	Unit	10
80	Kursi Kerja Pejabat Eselon IV	Unit	17
81	Kursi Kerja Pejabat Eselon V	Unit	3
82	Kursi Lipat	Unit	1
83	Kursi Rapat	Unit	26
84	Kursi Rapat Menteri/Gubernur/Bupati/Walikota	Unit	2
85	Kursi Rapat Ruangan Rapat Pejabat Eselon II	Unit	2
86	Kursi Tamu	Unit	9
87	Kursi Tamu di Ruangan Menteri/Gubernur/Bupati/Walikota	Unit	3
88	Kursi Tamu di Ruangan Pejabat Eselon III	Unit	2
89	Lain-lain	Unit	8
90	Lambang Garuda Pancasila	Unit	5
91	Lampu Hias	Unit	6
92	Lampu Pijar	Unit	6
93	Lap Top	Unit	59
94	Layar Film	Unit	6
95	LCD Proyektor	Unit	30
96	Lemari Arsip untuk arsip Dinamis	Unit	12
97	Lemari Besi/Metal	Unit	32
98	Lemari Buku untuk untuk Perpustakaan	Unit	12
99	Lemari Es	Unit	23
100	Lemari Kaca	Unit	6
101	Lemari Kayu	Unit	43
102	Lemari Makan	Unit	1
103	Lemari Pakaian	Unit	3
104	Lemari Penyimpanan	Unit	7
105	Lemari Sorok	Unit	4
106	Lensa	Unit	1
107	Lensa kamera	Unit	1
108	Locker katun	Unit	1
109	Loudspeker	Unit	2
110	Meja 1/2 Biro	Unit	1
111	Meja Bundar	Unit	4
112	Meja Gambar	Unit	2
113	Meja Kayu/Rotan	Unit	5
114	Meja Kerja	Unit	78
115	Meja Kerja Menteri/Gubernur/Bupati/Walikota	Unit	8
116	Meja Kerja Pegawai Non Struktural	Unit	21
117	Meja Kerja Pejabat Eselon I/Wakil Gubernur/Bupati/Walikota	Unit	1
118	Meja Kerja Pejabat Eselon II	Unit	8
119	Meja Kerja Pejabat Eselon III	Unit	15
120	Meja Kerja Pejabat Eselon IV	Unit	8
121	Meja Komputer	Unit	36
122	Meja Makan	Unit	3

No.	Nama Aset	Satuan	Jumlah
123	Meja Panjang	Unit	4
124	Meja Podium	Unit	4
125	Meja Rapat	Unit	18
126	Meja Rapat Menteri/Gubernur/Bupati/Walikota	Unit	36
127	Meja Rapat Pejabat Eselon II	Unit	6
128	Meja Tambahan	Unit	8
129	Meja Tamu Biasa	Unit	9
130	Meja Tamu Ruangan Tunggu Menteri/Gub./Bup./Walikota	Unit	1
131	Meja Telpon	Unit	4
132	Meja Tik	Unit	2
133	Meja Tulis	Unit	17
134	Mesin calculator	Unit	3
135	Mesin Cuci	Unit	55
136	Mesin Genset	Unit	7
137	Mesin Hitung Manual	Unit	34
138	Mesin Ketik Elektronik	Unit	3
139	Mesin Ketik Listrik Portable	Unit	4
140	Mesin Ketik Manual Portable (11-13)	Unit	127
141	Mesin Ketik Manual Standar (14-16)	Unit	306
142	Mesin Penyedot Debu	Unit	537
143	Mesin Potong Rumput	Unit	40
144	Micro Bus (Penumpang 15 - 30 orang)	Unit	90
145	Microphone	Unit	59
146	Microphone/Wireless Mic	Unit	3
147	Mimbar/Podium	Unit	39
148	Mixer	Unit	4
149	Monitor	Unit	31
150	Note Book	Unit	71
151	Overhead Projektor	Unit	1
152	P.C. Unit	Unit	175
153	Papan Absen	Unit	1
154	Papan Nama Instansi	Unit	2
155	Papan Panel	Unit	1
156	Papan Pengumuman	Unit	4
157	Papan Tulis	Unit	5
158	Papan Visuil	Unit	1
159	Perkakas Kantor	Unit	1
160	Pesawat Telephone	Unit	141
161	Photo Tustel Polaroid	Unit	33
162	Pick Up	Unit	4
163	Pigura	Unit	10
164	Pompa Airasil	Unit	11
165	Pompa Hidrolik	Unit	3
166	Pompa Oliez Compresor	Unit	4
167	Pompa Tangan	Unit	2
168	Portable Water Pump	Unit	1
169	Pot Bunga	Unit	12
170	Power Supply	Unit	3
171	Printer	Unit	378

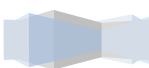
No.	Nama Aset	Satuan	Jumlah
172	Proyektor +Attachment	Unit	2
173	Rak Besi/Metal	Unit	4
174	Rak Kayu	Unit	30
175	Rak-rak penyimpanan	Unit	8
176	Rotary Filling	Unit	15
177	Sangkar	Unit	5
178	Scanner	Unit	17
179	Sepeda Motor	Unit	135
180	Sepeda Statis	Unit	2
181	Server	Unit	57
182	Silde Projector	Unit	2
183	Sofa	Unit	15
184	Sound System	Unit	19
185	Stabilizing Amplifier	Unit	2
186	Station Wagon	Unit	34
187	Storage Modul Disk	Unit	2
188	Sumersible Pump	Unit	12
189	Switcher Combination	Unit	2
190	Tablet PC	Unit	3
191	Tabung Gas	Unit	3
192	Tape Recoder	Unit	8
193	Tas Kulit	Unit	4
194	Telephone (PABX)	Unit	49
195	Teletype Scaner	Unit	8
196	Televisi	Unit	53
197	Tempat Tidur Besi/Metal (Lengkap)	Unit	3
198	Tempat Tidur Kayu (lengkap)	Unit	27
199	Teralis	Unit	1
200	Tiang Bendera	Unit	11
201	Timbangan Badan	Unit	1
202	Towing Depth Distance Recorder	Unit	1
203	Tread Mill	Unit	2
204	Tripod Camera	Unit	6
205	Tripod Screen LCD Projector	Unit	6
206	Tustel	Unit	2
207	TV Monitor	Unit	5
208	Unintemuptible Power Supply (UPS)	Unit	35
209	V.S.W.R. Standing Review	Unit	1
210	Video Audio Jack Panel	Unit	1
211	Visualisasi Running Teks	Unit	1
212	Volt Meter Digital	Unit	1
213	White Board	Unit	6
214	Wireless	Unit	44
215	Zice	Unit	73



1.5. ISU STRATEGIS

Isu-isu strategis masalah di Sekretariat Daerah Kabupaten Magetan yang diperkirakan muncul pada tahun-tahun mendatang dan perlu dilakukan antisipasi antara lain :

- Kurangnya kualitas administrasi tata pemerintahan;
- Kurang optimalnya kerjasama daerah;
- Belum optimalnya pelaksanaan kebijakan kesejahteraan rakyat;
- Belum optimalnya fasilitasi dan koordinasi hukum;
- Masih kurangnya pelaksanaan kebijakan perekonomian;
- Masih kurangnya pelaksanaan pemantauan kebijakan sumber daya alam;
- Kurang optimalnya peningkatan kualitas administrasi pembangunan;
- Menurunnya kondisi perekonomian Daerah;
- Menurunnya kualitas lingkungan dan sumber daya alam;
- Kurangnya pengendalian dan evaluasi Kebijakan perekonomian Daerah;
- Kurangnya pengendalian Kebijakan sumberdaya alam;
- Kurangnya peningkatan kualitas pengelolaan pengadaan barang dan jasa pemerintah;
- Kurangnya penyediaan dukungan administrasi, pengelolaan keuangan, perlengkapan dan kepegawaian;
- Kurang optimalnya struktur organisasi dan tata kerja perangkat daerah tepat fungsi dan tepat ukuran;
- Kurang optimalnya perencanaan, penganggaran dan evaluasi kinerja perangkat daerah;
- Kurang optimalnya pelaksanaan fasilitasi pendampingan pimpinan.



BAB II

PERENCANAAN KINERJA

2.1. RENCANA STRATEGIS

Rencana Strategis adalah suatu proses yang berorientasi pada hasil yang ingin dicapai selama kurun waktu satu sampai dengan lima tahun ke depan dengan memperhitungkan potensi, peluang dan kendala yang ada atau mungkin timbul. Rencana Strategis Sekretariat Daerah Kabupaten Magetan Tahun 2018–2023 merupakan bagian integral dari kebijaksanaan dan program Pemerintah Kabupaten Magetan dan merupakan landasan dan pedoman bagi seluruh aparat pelaksana pada jajaran Bagian – Bagian di Sekretariat Daerah Kabupaten Magetan dalam melaksanakan tugas-tugas penyelenggaraan pemerintahan dan pembangunan selama kurun waktu 5 (lima) Tahun 2018 – 2023.

2.1.1. TUJUAN

Tujuan merupakan penjabaran atau implementasi dari pernyataan misi dan tujuan sebagai hasil akhir yang dicapai atau dihasilkan dalam jangka waktu 5 (lima) tahun. Tujuan ditetapkan dengan mengacu kepada pernyataan visi dan misi sehingga rumusannya harus dapat menunjukkan suatu kondisi yang ingin dicapai di masa mendatang. Untuk itu tujuan disusun guna memperjelas pencapaian sasaran yang ingin diraih dari masing-masing misi.

2.1.2. SASARAN

Sasaran adalah hasil yang akan dicapai dalam rumusan yang spesifik, terukur, dalam kurun waktu tertentu secara berkesinambungan sejalan dengan tujuan yang ditetapkan.

Adapun tujuan dan sasaran yang akan dilaksanakan, yaitu :

No.	Tujuan		Sasaran		Indikator Tujuan / Sasaran
1	2	3	4	5	6
1.	Meningkatkan Kualitas Penyelenggaraan Pemerintahan dan Pelayanan Publik Yang Efektif dan Efisien				Kepuasan Masyarakat terhadap Penyelenggaraan Pemerintahan dan Pembangunan (IKM)

No.	Tujuan		Sasaran		Indikator Tujuan / Sasaran
1	2	3	4	5	6
		1.1.	Meningkatnya Kualitas Pembangunan dan Pelayanan Publik Bidang Pemerintahan dan Kesejahteraan Rakyat		IKM Bidang Pemerintahan dan Kesra
		1.2.	Meningkatnya Kualitas Pembangunan dan Pelayanan Publik Bidang Perekonomian dan Pembangunan		IKM Bidang Pemerintahan dan Kesejahteraan Rakyat
		1.3.	Meningkatnya Kualitas Pembangunan dan Pelayanan Publik Bidang Penunjang Urusan Pemerintah Daerah		IKM Bidang Penunjang Urusan Pemerintah Daerah

2.2. PERJANJIAN KINERJA

Perjanjian kinerja merupakan pernyataan komitmen yang mempresentasikan tekad dan janji untuk mencapai kinerja yang jelas dan terukur dalam rentang waktu 1 (satu) tahun. Perjanjian kinerja disepakati antara pengemban tugas dengan atasannya (*performance agreement*). Perjanjian kinerja merupakan ikhtisar rencana kinerja tahunan yang telah disesuaikan dengan ketersediaan anggaran yaitu setelah proses anggaran (*budgeting process*) selesai.

Perjanjian dapat dilakukan perbaikan dalam hal atasan langsung tidak sependapat dengan target kinerja yang diajukan, sehingga kedua belah pihak sepakat atas target kinerja yang telah ditetapkan. Indikator dan target kinerja yang ditetapkan dalam Perjanjian kinerja menjadi kesepakatan yang mengikat untuk dilaksanakan dan dipertanggungjawabkan.

Indikator dan target kinerja dalam penetapan kinerja mengacu pada Peraturan Menteri Dalam Negeri Nomor 86 Tahun 2017 tentang Tata Cara Perencanaan, Pengendalian dan Evaluasi Pembangunan Daerah, Tata Cara Evaluasi Rancangan Peraturan Daerah Tentang Rencana Pembangunan Jangka Panjang Daerah dan Rencana Pembangunan Jangka Menengah Daerah, serta Tata Cara Perubahan Rencana Pembangunan Jangka Panjang Daerah, Rencana Pembangunan Jangka Menengah Daerah, dan Rencana Kerja Pemerintah Daerah (Berita Negara Republik Indonesia Tahun 2017 Nomor 1312).

Penyusunan Perjanjian Kinerja Sekretariat Daerah Kabupaten Magetan Tahun 2022 juga mengacu pada RPJMD Kabupaten Magetan Tahun 2018-2023, Rencana Strategis Sekretariat Daerah Kabupaten Magetan Tahun 2018-2023 dan Rencana Kerja (Renja) Sekretariat Daerah Kabupaten Magetan Tahun 2022. Sekretariat Daerah Kabupaten Magetan telah menetapkan Perjanjian Kinerja Tahun 2022 sebagaimana berikut :

No	Sasaran Strategis	Indikator Kinerja	Target
1	Meningkatnya kualitas pembangunan dan pelayanan publik bidang pemerintahan dan kesejahteraan rakyat	IKM Bidang Pemerintahan dan Kesra	78.7 %
2	Meningkatnya kualitas pembangunan dan pelayanan publik bidang perekonomian dan pembangunan	IKM Bidang Perekonomian dan Pembangunan	78.8 %
3	Meningkatnya kualitas pembangunan dan pelayanan publik bidang penunjang urusan pemerintah daerah	IKM Bidang Penunjang Urusan Pemerintahan Daerah	78.6 %

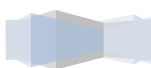
BAB III

AKUNTABILITAS KINERJA

Akuntabilitas kinerja merupakan kewajiban untuk mengukur keberhasilan dan kegagalan dalam melaksanakan misi organisasi kepada pihak-pihak yang berwenang menerima laporan akuntabilitas maupun pemberi amanah. Sesuai Peraturan Presiden Nomor 29 Tahun 2014 tentang Sistem Akuntabilitas Kinerja Instansi Pemerintah dan Peraturan Menteri Pendayagunaan Aparatur Negara dan Reformasi Birokrasi Nomor 53 Tahun 2014 tentang Petunjuk Teknis Perjanjian Kinerja, Pelaporan Kinerja dan Tata Cara Reviu Atas Laporan Kinerja Instansi Pemerintah. Laporan Kinerja ini memberikan gambaran penilaian tingkat pencapaian target masing-masing indikator sasaran strategis yang ditetapkan dalam dokumen Rencana Strategis Sekretariat Daerah Kabupaten Magetan Tahun 2018-2023 maupun Rencana Kerja Tahun 2022.

3.1. CAPAIAN KINERJA

SASARAN	INDIKATOR	TARGET	REALISASI	CAPAIAN	KET
Meningkatnya Kualitas Pembangunan dan Pelayanan Publik Bidang Pemerintahan dan Kesra	IKM Bidang Pemerintahan dan Kesra	78.7	83.60	106	Sangat Berhasil
Meningkatnya Kualitas Pembangunan dan Pelayanan Publik Bidang Perekonomian dan Pembangunan	IKM Bidang Perekonomian dan Pembangunan	78.8	84.06	107	Sangat Berhasil
Meningkatnya Kualitas Pembangunan dan Pelayanan Publik Bidang Penunjang Urusan Pemerintah Daerah	IKM Bidang Penunjang Urusan Pemerintah Daerah	78.6	83.19	106	Sangat Berhasil



3.1.1. IKM Bidang Pemerintahan dan Kesejahteraan Rakyat

SASARAN	INDIKATOR	REALISASI 2021	REALISASI 2022
Meningkatnya Kualitas Pembangunan dan Pelayanan Publik Bidang Pemerintahan dan Kesra	IKM Bidang Pemerintahan dan Kesra	78.30	83.60

IKM Bidang Pemerintahan dan Kesejahteraan Rakyat mengalami kenaikan realisasi dari tahun 2021 sebesar 5,30. Ketercapaian ini didukung dari unsur penanganan pengaduan saran dan masukan, unsur perilaku pelaksana serta unsur perilaku kompetensi pelaksana. Adapun hal – hal yang akan dilakukan di tahun mendatang adalah meningkatkan unsur persyaratan, prosedur, waktu pelayanan, produk layanan dan sarana prasarana.

3.1.2 IKM Bidang Perekonomian dan Pembangunan

SASARAN	INDIKATOR	REALISASI 2021	REALISASI 2022
Meningkatnya Kualitas Pembangunan dan Pelayanan Publik Bidang Perekonomian dan Pembangunan	IKM Bidang Perekonomian dan Pembangunan	78.89	84.06

IKM Bidang Perekonomian dan Pembangunan mengalami kenaikan realisasi dari tahun 2021 sebesar 5,07. Ketercapaian ini didukung dari unsur pengaduan saran dan masukan, unsur perilaku pelaksana serta kompetensi pelaksana. Adapun hal – hal yang akan dilakukan di tahun mendatang adalah meningkatkan unsur sarana prasarana, produk layanan, waktu pelayanan, persyaratan dan prosedur.

3.1.3 IKM Bidang Penunjang Urusan Pemerintah Daerah

SASARAN	INDIKATOR	REALISASI 2021	REALISASI 2022
Meningkatnya Kualitas Pembangunan dan Pelayanan Publik Bidang Penunjang Urusan Pemerintah Daerah	IKM Bidang Penunjang Urusan Pemerintah Daerah	78.80	83.19

IKM Bidang Penunjang Urusan Pemerintah Daerah mengalami kenaikan dari tahun 2021 sebesar 4,39 yang didukung oleh pengaduan saran dan masukan, unsur perilaku pelaksana serta unsur kompetensi pelaksana. Adapun hal – hal yang akan dilakukan di tahun mendatang adalah meningkatkan unsur sarana dan prasarana, waktu pelayanan, produk layanan dan prosedur.

3.2. REALISASI ANGGARAN

Pelaksanaan program dan kegiatan dalam rangka menjalankan tugas pokok dan fungsi serta untuk mewujudkan target kinerja yang ingin dicapai Sekretariat Daerah Kabupaten Magetan, dianggarkan melalui Anggaran Pendapatan dan Belanja Daerah (APBD) Kabupaten Magetan. Alokasi anggaran Sekretariat Daerah Kabupaten Magetan Tahun 2022 dengan total nilai keseluruhan adalah sebesar Rp. 36.136.222.561,00 dengan realisasi anggaran mencapai Rp. 32.945.481.353,00 atau serapan dana APBD mencapai 91,22%.

PROGRAM	ANGGARAN	REALISASI	%
Program Pemerintahan dan Kesejahteraan Rakyat	3.100.650.000	2.878.082.185	92,82
Program Perekonomian dan Pembangunan	1.486.740.000	1.401.383.937	94,26
Program Penunjang Urusan Pemerintahan Daerah Kabupaten/Kota	31.548.832.561	28.683.825.681	90,92



PERBANDINGAN PENCAPAIAN KINERJA DAN ANGGARAN

No	Sasaran Strategis	Indikator Kinerja	Kinerja Tahun 2022			Anggaran Tahun 2022			Tingkat Efisiensi (6-9)
			Target	Realisasi	Capaian	Anggaran (Rp)	Realisasi (Rp)	Capaian (%)	
1	2	3	4	5	6	7	8	9	10
1	Meningkatnya kualitas pembangunan dan pelayanan public bidang pemerintahan dan kesra	IKM Bidang Pemerintahan dan Kesra	78,7	83,60	106%	3.100.650.000	2.878.082.185	92,82%	14,20%
2	Meningkatnya kualitas pembangunan dan pelayanan public bidang pemerintahan dan kesra	IKM Bidang Perekonomian dan Pembangunan	78,8	84,06	107%	1.486.740.000	1.401.383.937	94,26%	13,52%
3	Meningkatnya kualitas pembangunan dan pelayanan public bidang pemerintahan dan kesra	IKM Bidang Penunjang urusan Pemerintah Daerah Kabupaten/Kota	78,6	83,19	106%	31.548.832.561	28.683.825.681	90,92%	16,59%

Dari perbandingan pencapaian kinerja dan anggaran bahwa pencapaian kinerja di Sekretariat Daerah Kabupaten Magetan sudah mencapai target bahkan melebihi. Sehubungan dengan hal tersebut telah memberikan dampak yang positif untuk menaikkan nilai IKM di Kabupaten Magetan.



BAB IV

PENUTUP

Sekretariat Daerah Kabupaten Magetan telah menunjukkan pencapaian kinerja yang signifikan atas sasaran-sasaran strategis yang telah ditetapkan. Tujuan penyusunan Laporan Kinerja Sekretariat Daerah Kabupaten Magetan Tahun 2022 ini adalah untuk memberikan gambaran tingkat pencapaian sasaran maupun tujuan instansi pemerintah sebagai penjabaran dari visi, misi dan strategi instansi pemerintah yang menunjukkan tingkat keberhasilan dan kegagalan pelaksanaan kegiatan sesuai dengan program dan kebijakan yang ditetapkan.

A. KESIMPULAN

Capaian indikator kinerja Sekretariat Daerah tahun 2022 secara umum dapat diuraikan pada tabel berikut :

SASARAN	INDIKATOR	TARGET	REALISASI	CAPAIAN	KET
Meningkatnya Kualitas Pembangunan dan Pelayanan Publik Bidang Pemerintahan dan Kesra	IKM Bidang Pemerintahan dan Kesra	78.7	83.60	106	Sangat Berhasil
Meningkatnya Kualitas Pembangunan dan Pelayanan Publik Bidang Perekonomian dan Pembangunan	IKM Bidang Perekonomian dan Pembangunan	78.8	84.06	107	Sangat Berhasil
Meningkatnya Kualitas Pembangunan dan Pelayanan Publik Bidang Penunjang Urusan Pemerintah Daerah	IKM Bidang Penunjang Urusan Pemerintah Daerah	78.6	83.19	106	Sangat Berhasil

Berdasarkan hasil pengukuran terhadap 3 (tiga) program, disimpulkan bahwa 3 (tiga) program termasuk dalam kriteria penilaian realisasi kinerja sangat berhasil. Pencapaian ini diharapkan bisa menjadi motivasi untuk mencapai kinerja yang lebih baik lagi di tahun yang akan datang.

B. UPAYA PERBAIKAN

Upaya yang akan dilakukan Sekretariat Daerah Kabupaten Magetan dalam upaya perbaikan untuk mencapai sasaran yang telah ditentukan antara lain :

1. Semakin ditingkatkannya koordinasi dan sinkronisasi antar bagian dengan OPD terkait dalam proses perencanaan, penganggaran untuk mencapai target yang telah ditetapkan.
2. Meningkatkan pelayanan sesuai Tugas Pokok dan Fungsi masing – masing bagian dalam penyusunan kebijakan dan pengoordinasian administratif terhadap pelaksanaan tugas Perangkat Daerah serta pelayanan administratif.

Magetan, 2023

SEKRETARIS DAERAH
KABUPATEN MAGETAN



Dr. WERGUNADI, MT

Pembina Utama Madya
NIP. 19641230 199302 1 002

LAMPIRAN
MATRIKS RENSTRA

Tujuan	Sasaran	Kode	Program dan Kegiatan	Indikator Kinerja Tujuan, Sasaran, Program(outcome) dan Kegiatan (output)	Baseline (2018)	Target Kinerja Program dan Kerangka Pendanaan											Unit Kerja Perangkat Daerah Penanggungjawab	Lokasi	
						2019		2020		2021		2022		2023		Kondisi Kinerja pada akhir periode Renstra Perangkat Daerah			
						Target	Rp.	Target	Rp.	Target	Rp.	Target	Rp.	Target	Rp.	Target			Rp.
1	2	3	4	5	6	7	8	9	10	11	12	13	14	15	16	17	18	19	20
Meningkatkan kualitas penyelenggaraan pemerintahan dan pelayanan publik yang efektif dan efisien	Meningkatnya kualitas pembangunan dan pelayanan publik bidang pemerintahan dan kesejahteraan rakyat	1.1.1	Program Peningkatan Kualitas Administrasi Kewilayahan	Prosentase Kecamatan dengan tingkat kematangan sedang %	10	10	252.750.000	10	242.750.000	-	-	-	-	-	-	50	495.500.000	Bagian Pemerintahan	
	Meningkatnya kualitas pembangunan dan pelayanan publik bidang perekonomian dan pembangunan	1.1.1.1	Pembekalan Aparatur Administrasi Kewilayahan	Jumlah peserta pembekalan administrasi kewilayahan Orang	424	92	40.000.000	92	30.000.000	-	-	-	-	-	-	74	70.000.000	Bagian Pemerintahan	
	Meningkatnya kualitas pembangunan dan pelayanan publik bidang penunjang urusan pemerintah daerah	1.1.1.2	Fasilitasi Penyelenggaraan Pelayanan Administrasi Terpadu	Jumlah monev pelaksanaan PATEN di kecamatan Kecamatan	90	18	32.750.000	18	32.750.000	-	-	-	-	-	-	90	65.500.000	Bagian Pemerintahan	
		1.1.1.3	Koordinasi Penyelenggaraan Pemerintahan	Jumlah penyelenggaraan rapat koordinasi kewilayahan Angka	4	4	30.000.000	2	30.000.000	-	-	-	-	-	-	20	60.000.000	Bagian Pemerintahan	
		1.1.1.4	Fasilitasi Tapal	Jumlah peta spasial desa	107	107	150.000.000	200	150.000.000	-	-	-	-	-	-	235	300.000.000	Bagian Pemer	

Tujuan	Sasaran	Kode	Program dan Kegiatan	Indikator Kinerja Tujuan, Sasaran, Program(output) dan Kegiatan (output)	Baseline (2018)	Target Kinerja Program dan Kerangka Pendanaan												Unit Kerja Perangkat Daerah Penanggungjawab	Lokasi	
						2019		2020		2021		2022		2023		Kondisi Kinerja pada akhir periode Renstra Perangkat Daerah				
						Target	Rp.	Target	Rp.	Target	Rp.	Target	Rp.	Target	Rp.	Target	Rp.			
1	2	3	4	5	6	7	8	9	10	11	12	13	14	15	16	17	18	19	20	
			Batas Wilayah Administrasi Antar Daerah	dan kelurahan yang disusun Desa															ntahan	
		1.1.2	Program Peningkatan Kinerja Penyelenggaraan Pemerintahan Daerah	Persentase OPD yang melaporkan LPPD tepat waktu %	100	60	250.000.000	60	250.000.000	-	-	-	-	-	-	100	500.000.000		Bagian Pemerintahan	
		1.1.2.1	Penyusunan Laporan Penyelenggaraan Pemerintahan Daerah	Jumlah dokumen penyelenggaraan pemerintahan Dokumen		2	250.000.000	2	250.000.000	-	-	-	-	-	-	2	500.000.000		Bagian Pemerintahan	
		1.1.3	Program Peningkatan Pelayanan Kedinasan Pimpinan Daerah	Persentase kegiatan kedinasan yang difasilitasi %	100	100	300.000.000	1	300.000.000	-	-	-	-	-	-	100	600.000.000		Bagian Pemerintahan	
		1.1.3.1	Penerimaan Kunjungan Kerja Luar Daerah	Jumlah kunjungan kerja luar daerah yang diterima Kegiatan		15	50.000.000	15	50.000.000	-	-	-	-	-	-	75	100.000.000		Bagian Pemerintahan	
		1.1.3.2	Fasilitasi Penyelenggaraan Kegiatan Peringatan Hari Besar	Jumlah PHBN yang dilaksanakan Kegiatan		15	250.000.000	15	250.000.000	-	-	-	-	-	-	75	500.000.000		Bagian Pemerintahan	
		1.1.4	Program Peningkatan Kerjasama Antar Pemerintahan Daerah	persentase penyusunan naskah kerjasama antar pemerintah daerah %	100	100	50.000.000	100	50.000.000	-	-	-	-	-	-	100	100.000.000		Bagian Pemerintahan	

Tujuan	Sasaran	Kode	Program dan Kegiatan	Indikator Kinerja Tujuan, Sasaran, Program(output) dan Kegiatan (output)	Baseline (2018)	Target Kinerja Program dan Kerangka Pendanaan												Unit Kerja Perangkat Daerah Penanggungjawab	Lokasi
						2019		2020		2021		2022		2023		Kondisi Kinerja pada akhir periode Renstra Perangkat Daerah			
						Target	Rp.	Target	Rp.	Target	Rp.	Target	Rp.	Target	Rp.	Target	Rp.		
1	2	3	4	5	6	7	8	9	10	11	12	13	14	15	16	17	18	19	20
		1.1.4.1	Fasilitasi/pembentukan kerjasama antar daerah dalam penyediaan pelayanan publik	Jumlah dokumen kerjasama daerah yang disusun Kegiatan		3	50.000.000	3	50.000.000	-	-	-	-	-	-	15	100.000.000	Bagian Pemerintahan	
		4.1.4	Program peningkatan pelayanan kedinasan kepala daerah/wakil kepala daerah	persentase kegiatan kedinasan KDH/WKDH yang difasilitasi %			-		-	-	-	-	-	-	-		-	Bagian Pemerintahan	
		4.1.4.1	Pelantikan Kepala Daerah dan Wakil Kepala Daerah	Jumlah dokumen kelengkapan administrasi pelantikan kepala daerah dan wakil kepala daerah yang disusun Dokumen			-		-	-	-	-	-	-	-		-	Bagian Pemerintahan	
		1.1.1	Program Pelayanan Administrasi Perkantoran	indeks kepuasan masyarakat Angka	76	78	250.000.000	78,2	250.000.000	-	-	-	-	-	-	79	500.000.000	Bagian Pemerintahan	
		1.1.1.1	Penyediaan Jasa dan Pelayanan Administrasi Perkantoran	terpenuhinya jasa pelayanan administrasi kantor Tahun		1	250.000.000	1	250.000.000	-	-	-	-	-	-	5	500.000.000	Bagian Pemerintahan	

Tujuan	Sasaran	Kode	Program dan Kegiatan	Indikator Kinerja Tujuan, Sasaran, Program(outcome) dan Kegiatan (output)	Baseline (2018)	Target Kinerja Program dan Kerangka Pendanaan												Unit Kerja Perangkat Daerah	Lokasi
						2019		2020		2021		2022		2023		Kondisi Kinerja pada akhir periode Renstra Perangkat Daerah			
						Target	Rp.	Target	Rp.	Target	Rp.	Target	Rp.	Target	Rp.	Target	Rp.		
1	2	3	4	5	6	7	8	9	10	11	12	13	14	15	16	17	18	19	20
		2.1.2	Program Peningkatan Sarana dan Prasarana Aparatur	Persentase Sarana dan Prasarana Aparatur yang layak Fungsi %	100	100	-	100	-	-	-	-	-	-	-	100	-	Bagian Pemerintahan	
		2.1.2.1	Pengadaan Komputer; Printer dan kelengkapannya	Jumlah Perlengkapan Kantor Unit		0	-	-	-	-	-	-	-	-	-	9	-	Bagian Pemerintahan	
		3.1.3	Program Peningkatan Perencanaan, Laporan Kinerja dan Keuangan Perangkat Daerah	Persentase dokumen perencanaan, kinerja dan keuangan yang disusun tepat waktu %	100	100	15.000.000	100	15.000.000	-	-	-	-	-	-	100	30.000.000	Bagian Pemerintahan	
		3.1.3.1	Penyusunan Dokumen Perencanaan, Penganggaran dan Capaian Kinerja Perangkat daerah	Jumlah Dokumen Perencanaan Dokumen	2	1	15.000.000	2	15.000.000	-	-	-	-	-	-		30.000.000	Bagian Pemerintahan	
JUMLAH BAGIAN PEMERINTAHAN							1.117.750.000		1.107.750.000								2.225.500.000	Bagian Pemerintahan	
		1.1.1	Program Layanan Administrasi Bidang Kesejahteraan Rakyat	persentase penyelesaian koordinasi kegiatan bidang kesra %	100	100	2.690.000.000	100	2.690.000.000	0		0	-	0	-	100	5.380.000.000	Bagian Adm. Kesra	

Tujuan	Sasaran	Kode	Program dan Kegiatan	Indikator Kinerja Tujuan, Sasaran, Program(output) dan Kegiatan (output)	Baseline (2018)	Target Kinerja Program dan Kerangka Pendanaan												Unit Kerja Perangkat Daerah Penanggungjawab	Lokasi
						2019		2020		2021		2022		2023		Kondisi Kinerja pada akhir periode Renstra Perangkat Daerah			
						Target	Rp.	Target	Rp.	Target	Rp.	Target	Rp.	Target	Rp.	Target	Rp.		
1	2	3	4	5	6	7	8	9	10	11	12	13	14	15	16	17	18	19	20
		1.1.1.1	Fasilitasi Pembinaan dan Pelayanan Kegiatan Keagamaan	Jumlah Kegiatan Keagamaan yang dilaksanakan sub kegiatan	3	3	600.000.000	3	600.000.000	0	-	0	-	0	-	6	1.200.000.000	Bagian Adm. Kesra	
		1.1.1.2	Pelaksanaan Peringatan Hari Besar Islam (PHBI)	Jumlah kegiatan Peringatan Hari Besar Islam yang dilaksanakan sub kegiatan	6	6	750.000.000	6	750.000.000	0	-	0	-	0	-	12	1.500.000.000	Bagian Adm. Kesra	
		1.1.1.3	Fasilitasi Pembinaan Administrasi dan Koordinasi bidang sosial	Jumlah rapat-rapat koordinasi di bidang sosial yang dilaksanakan Kejadian	3	3	20.000.000	3	20.000.000	0	-	0	-	0	-	6	40.000.000	Bagian Adm. Kesra	
		1.1.1.4	Pelaksanaan Peringatan Hari Besar Nasional (PHBN)	Jumlah kegiatan PHBN dan Hari Jadi Kabupaten yang dilaksanakan sub kegiatan	15	15	1.300.000.000	15	1.300.000.000	0	-	0	-	0	-	30	2.600.000.000	Bagian Adm. Kesra	
		1.1.1.5	Fasilitasi Pembinaan Administrasi dan Koordinasi bidang Pendidikan, Kebudayaan, Pemberdayaan, Perempuan, Pemuda dan Olahraga	Jumlah rapat Koordinasi dan pelayanan administrasi bidang Pendidikan, Kebudayaan, Pemberdayaan, Perempuan, Pemuda dan Olahraga yang dilaksanakan Kejadian	3	3	20.000.000	3	20.000.000	0	-	0	-	0	-	6	40.000.000	Bagian Adm. Kesra	

Tujuan	Sasaran	Kode	Program dan Kegiatan	Indikator Kinerja Tujuan, Sasaran, Program(outcome) dan Kegiatan (output)	Baseline (2018)	Target Kinerja Program dan Kerangka Pendanaan												Unit Kerja Perangkat Daerah Penanggungjawab	Lokasi
						2019		2020		2021		2022		2023		Kondisi Kinerja pada akhir periode Renstra Perangkat Daerah			
						Target	Rp.	Target	Rp.	Target	Rp.	Target	Rp.	Target	Rp.	Target	Rp.		
1	2	3	4	5	6	7	8	9	10	11	12	13	14	15	16	17	18	19	20
		1.1.2	Program Pembinaan dan Peningkatan Pemerintah Kabupaten/Kecamatan/desa	Persentase penyelesaian fasilitasi kegiatan provinsi %	100	100	50.000.000	100	50.000.000	0	-	0	-	0	-	200	100.000.000	Bagian Adm. Kesra	
		1.1.2.1	Peningkatan dan Pembinaan kesadaran berbangsa dan bernegara (Bantuan Propinsi)	Jumlah kegiatan provinsi yang difasilitasi Kejadian	1	1	50.000.000	1	50.000.000	0	-	0	-	0	-	2	100.000.000	Bagian Adm. Kesra	
		1.1.1.1	Program Pelayanan Administrasi Perkantoran	indeks kepuasan masyarakat Angka	100	100	200.000.000	100	200.000.000	0	-	0	-	0	-	100	400.000.000	Bagian Adm. Kesra	
		1.1.1.1	Penyediaan Jasa dan Pelayanan Administrasi Perkantoran	Penyelesaian urusan administrasi perkantoran %	100	100	200.000.000	100	200.000.000	0	-	0	-	0	-	100	400.000.000	Bagian Adm. Kesra	
		2.1.2	Program Peningkatan Sarana dan Prasarana Aparatur	prosentase sarana dan prasaran aparaturn yang layak fungsi %	100	100	40.000.000	100	40.000.000	0	-	0	-	0	-	100	80.000.000	Bagian Adm. Kesra	

Tujuan	Sasaran	Kode	Program dan Kegiatan	Indikator Kinerja Tujuan, Sasaran, Program(output) dan Kegiatan (output)	Baseline (2018)	Target Kinerja Program dan Kerangka Pendanaan												Unit Kerja Perangkat Daerah Penggabungan	Lokasi
						2019		2020		2021		2022		2023		Kondisi Kinerja pada akhir periode Renstra Perangkat Daerah			
						Target	Rp.	Target	Rp.	Target	Rp.	Target	Rp.	Target	Rp.	Target	Rp.		
1	2	3	4	5	6	7	8	9	10	11	12	13	14	15	16	17	18	19	20
		2.1.2.1	Pengadaan Komputer; Printer dan kelengkapannya	Jumlah pengadaan, komputer, printer dan kelengkapannya unit	3	3	20.000.000	3	20.000.000	0	-	0	-	0	-	6	40.000.000	Bagian Adm. Kesra	
		2.1.2.2	Pemeliharaan rutin/berkala peralatan kantor	jumlah jenis pemeliharaan perlengkapan kantor unit	5	5	20.000.000	5	20.000.000	0	-	0	-	0	-	10	40.000.000	Bagian Adm. Kesra	
		3.1.3	Program Peningkatan Perencanaan, Laporan Kinerja dan Keuangan Perangkat Daerah	presentase dokumen perencanaan, kinerja dan keuangan yang disusun tepat waktu %	100	100	20.000.000	100	20.000.000	0	-	0	-	0	-	100	40.000.000	Bagian Adm. Kesra	
		3.1.3.1	Penyusunan Dokumen Perencanaan, Penganggaran dan Capaian Kinerja Perangkat daerah	jumlah dokumen perencanaan kinerja, anggaran dan pelaporan capaian kinerja dokumen	9	9	20.000.000	9	20.000.000	0	-	0	-	0	-	18	40.000.000	Bagian Adm. Kesra	
JUMLAH BAGIAN ADM. KESRA							3.000.000.000		3.000.000.000	-	-	-	-	-	-	600	6.000.000.000	Bagian Adm. Kesra	
		01.01.01	Program Pelayanan Administrasi Perkantoran	Indeks kepuasan masyarakat Angka	75	76,2	177.503.050	77	200.000.000	-		-		-		77	377.503.050	Bagian Hukum	

Tujuan	Sasaran	Kode	Program dan Kegiatan	Indikator Kinerja Tujuan, Sasaran, Program(output) dan Kegiatan (output)	Baseline (2018)	Target Kinerja Program dan Kerangka Pendanaan												Unit Kerja Perangkat Daerah Penanggungjawab	Lokasi
						2019		2020		2021		2022		2023		Kondisi Kinerja pada akhir periode Renstra Perangkat Daerah			
						Target	Rp.	Target	Rp.	Target	Rp.	Target	Rp.	Target	Rp.	Target	Rp.		
1	2	3	4	5	6	7	8	9	10	11	12	13	14	15	16	17	18	19	20
		1.1.1.1	Penyediaan Jasa dan Pelayanan Administrasi Perkantoran	Jumlah pelaksanaan pelayanan administrasi perkantoran bulan	100	12	177.503.050	12	200.000.000	-		-		-		24	377.503.050	Bagian Hukum	
		02.01.02	Program Peningkatan Sarana dan Prasarana Aparatur	Persentase sarana dan prasarana aparatur yang layak fungsi %	100	100	44.778.200	100	45.000.000	-		-		-		100	89.778.200	Bagian Hukum	
		2.1.2.1	Pengadaan Perlengkapan Kantor	Jumlah perlengkapan kantor yang dibeli unit	3	5	44.778.200	5	45.000.000	-		-		-		10	89.778.200	Bagian Hukum	
		03.01.03	Program Peningkatan Perencanaan, Laporan Kinerja dan Keuangan Perangkat Daerah	Persentase dokumen perencanaan, kinerja dan keuangan yang disusun tepat waktu %	0	0	-	100	16.000.000	-		-		-		100	16.000.000	Bagian Hukum	
		3.1.3.1	Penyusunan Dokumen Perencanaan, Penganggaran dan Capaian Kinerja Perangkat daerah	Jumlah penyusunan dokumen perencanaan, capaian kinerja dan keuangan dokumen	0	0	-	8	16.000.000	-		-		-		8	16.000.000	Bagian Hukum	



Tujuan	Sasaran	Kode	Program dan Kegiatan	Indikator Kinerja Tujuan, Sasaran, Program(output) dan Kegiatan (output)	Baseline (2018)	Target Kinerja Program dan Kerangka Pendanaan												Unit Kerja Perangkat Daerah Penanggungjawab	Lokasi
						2019		2020		2021		2022		2023		Kondisi Kinerja pada akhir periode Renstra Perangkat Daerah			
						Target	Rp.	Target	Rp.	Target	Rp.	Target	Rp.	Target	Rp.	Target	Rp.		
1	2	3	4	5	6	7	8	9	10	11	12	13	14	15	16	17	18	19	20
		01.01.01	Program Penataan Peraturan Perundang-Undangan	Persentase usulan rancangan peraturan yang ditindaklanjuti ;Persentase produk hukum daerah yang disosialisasikan %;%	100;100	100;100	808.780.550	100;100	867.500.000	-		-		-		100;100	1.676.280.550	Bagian Hukum	
		1.1.1.1	Koordinasi kerjasama permasalahan hukum dan peraturan perundang-undangan	Jumlah permasalahan hukum dan naskah kerjasama yang diproses buah	8	10	113.490.000	10	130.000.000	-		-		-		20	243.490.000	Bagian Hukum	
		1.1.1.2	Penyusunan rencana kerja rancangan peraturan perundang-undangan	Jumlah rancangan produk hukum yang diproses lebih lanjut buah	258	255	205.000.000	255	210.000.000	-		-		-		510	415.000.000	Bagian Hukum	
		1.1.1.3	Legislasi rancangan peraturan perundang-undangan	Jumlah pelaksanaan sosialisasi rancangan peraturan daerah di media masa dan elektronik kali	3	6	35.500.000	6	37.000.000	-		-		-		12	72.500.000	Bagian Hukum	
		1.1.1.4	Fasilitasi sosialisasi peraturan perundang-undangan (Bagian Hukum)	Jumlah pelaksanaan sosialisasi peraturan melalui pertemuan, media dan buku peraturan desa kali	3	9	118.107.300	13	150.000.000	-		-		-		22	268.107.300	Bagian Hukum	

Tujuan	Sasaran	Kode	Program dan Kegiatan	Indikator Kinerja Tujuan, Sasaran, Program(output) dan Kegiatan (output)	Baseline (2018)	Target Kinerja Program dan Kerangka Pendanaan												Unit Kerja Perangkat Daerah Penanggungjawab	Lokasi
						2019		2020		2021		2022		2023		Kondisi Kinerja pada akhir periode Renstra Perangkat Daerah			
						Target	Rp.	Target	Rp.	Target	Rp.	Target	Rp.	Target	Rp.	Target	Rp.		
1	2	3	4	5	6	7	8	9	10	11	12	13	14	15	16	17	18	19	20
		1.1.1.5	Publikasi peraturan perundang-undangan	Jumlah publikasi peraturan perundang-undangan buku	600	400	141.276.000	400	142.000.000	-		-		-		800	283.276.000	Bagian Hukum	
		1.1.1.6	Kajian peraturan perundang-undangan daerah terhadap peraturan perundang-undangan yang baru, lebih tinggi dan keserasian antar peraturan perundang-undangan daerah	Jumlah kajian produk hukum daerah kajian	5	5	12.414.050	5	15.000.000	-		-		-		10	27.414.050	Bagian Hukum	
		1.1.1.7	Pelaksanaan Pembinaan Keluarga Sadar Hukum	Jumlah desa/kel binaan keluarga sadar hukum desa/kel	12	12	182.993.200	9	183.500.000	-		-		-		21	366.493.200	Bagian Hukum	
		01.01.02	Program Hak Asasi Manusia (HAM)	persentase laporan ranham dan peduli HAM yang diselesaikan %	5	100	35.933.550	100	36.000.000	-		-		-		100	71.933.550	Bagian Hukum	
		1.1.1.2.1	Rencana Aksi Nasional Hak Asasi Manusia	Jumlah koordinasi ranham dan peduli HAM kali	5	5	35.933.550	5	36.000.000	-		-		-		10	71.933.550	Bagian Hukum	
JUMLAH BAGIAN HUKUM							1.066.995.350		1.148.500.000								2.215.495.350	Bagian Hukum	

Tujuan	Sasaran	Kode	Program dan Kegiatan	Indikator Kinerja Tujuan, Sasaran, Program(output) dan Kegiatan (output)	Baseline (2018)	Target Kinerja Program dan Kerangka Pendanaan												Unit Kerja Perangkat Daerah Penanggungjawab	Lokasi
						2019		2020		2021		2022		2023		Kondisi Kinerja pada akhir periode Renstra Perangkat Daerah			
						Target	Rp.	Target	Rp.	Target	Rp.	Target	Rp.	Target	Rp.	Target	Rp.		
1	2	3	4	5	6	7	8	9	10	11	12	13	14	15	16	17	18	19	20
JUMLAH ASISTEN 1							5.184.745.350	-	5.256.250.000								10.440.995.350	Asisten 1	
		4.01.02	Program Pemerintahan Dan Kesejahteraan Rakyat	Presentase Capaian kinerja bidang Pemerintahan dan Kesra			-			100%	-	100%	-			100%	-	Bagian Tata Pemerintahan	
		4.01.02.2.01	Administrasi Tata Pemerintahan	Jumlah pelayanan bidang administrasi pemerintahan			-			2 dokumen	272.355.000	2 dokumen	480.000.000			2 dokumen	752.355.000	Bagian Tata Pemerintahan	
		4.01.02.2.01.02	Pengelolaan Administrasi Wilayah	persentase kecamatan dengan kinerja baik //jumlah berita acara batas desa /kelurahan			-			61%	138.762.000	65% // 12 Desa / Kel	220.000.000			80% // 12 Desa / Kel	358.762.000	Bagian Tata Pemerintahan	
		4.01.02.2.01.03	Fasilitasi Pelaksanaan Otonomi Daerah	Jumlah dokumen LPPD dan SPM			-			2 Dokumen	23.600.000	2 Dokumen	80.000.000			2 Dokumen	103.600.000	Bagian Tata Pemerintahan	
		4.01.02.2.01.01	Penataan Administrasi Pemerintahan	Jumlah Rapat Koordinasi Forkopimda Jumlah Pelaksanaan Peringatan Hari Besar Nasional dan Daerah						12 Kegiatan // 2 Dokumen	109.993.000	12 Kegiatan // 2 Dokumen	180.000.000			12 Kegiatan // 2 Dokumen	289.993.000	Bagian Tata Pemerintahan	
		4.01.02.2.04	Fasilitasi Kerjasama Daerah	Jumlah fasilitasi kerjasama daerah						8 kegiatan	44.267.250	8 kegiatan	80.000.000			8 kegiatan	124.267.250	Bagian Tata Pemerintahan	
		4.01.02.2.04.01	Fasilitasi Kerja Sama Dalam Negeri	Jumlah dokumen kerjasama daerah yang disusun						12 Naskah Kerjasama	44.267.250	7 Naskah Kerjasama	80.000.000			7 Naskah Kerjasama	124.267.250	Bagian Tata Pemerintahan	31

Tujuan	Sasaran	Kode	Program dan Kegiatan	Indikator Kinerja Tujuan, Sasaran, Program(output) dan Kegiatan (output)	Baseline (2018)	Target Kinerja Program dan Kerangka Pendanaan												Unit Kerja Perangkat Daerah Penanggungjawab	Lokasi
						2019		2020		2021		2022		2023		Kondisi Kinerja pada akhir periode Renstra Perangkat Daerah			
						Target	Rp.	Target	Rp.	Target	Rp.	Target	Rp.	Target	Rp.	Target	Rp.		
1	2	3	4	5	6	7	8	9	10	11	12	13	14	15	16	17	18	19	20
			Program Penunjang Urusan Pemerintahan Daerah Kabupaten /Kota	Presentase Capaian kinerja bidang penunjang urusan pemerintahan daerah						100 %	216.039.360		-				216.039.360	Bagian Tata Pemerintahan	
			Administrasi Umum Perangkat Daerah	Persentase Pelayanan Administrasi umum perangkat Daerah						100 %	216.039.360		-				216.039.360	Bagian Tata Pemerintahan	
			Penyediaan Peralatan dan Perlengkapan Kantor	Jumlah penyediaan jasa pelayanan administrasi perkantoran						12 bulan	34.898.410	-	-			-	34.898.410	Bagian Tata Pemerintahan	
			Penyediaan Peralatan Rumah Tangga	Jumlah penyediaan jasa pelayanan administrasi perkantoran						12 bulan	1.641.650	-	-			-	1.641.650	Bagian Tata Pemerintahan	
			Penyediaan Bahan Logistik Kantor	Jumlah penyediaan jasa pelayanan administrasi perkantoran						12 bulan	84.999.400	-	-			-	84.999.400	Bagian Tata Pemerintahan	
			Penyediaan Barang Cetak dan Penggandaan	Jumlah penyediaan jasa pelayanan administrasi perkantoran						12 bulan	9.999.900	-	-			-	9.999.900	Bagian Tata Pemerintahan	
			Penyediaan Bahan Bacaan dan Peraturan Perundang-undangan	Jumlah penyediaan jasa pelayanan administrasi perkantoran						12 bulan	4.500.000	-	-			-	4.500.000	Bagian Tata Pemerintahan	

Tujuan	Sasaran	Kode	Program dan Kegiatan	Indikator Kinerja Tujuan, Sasaran, Program(outcome) dan Kegiatan (output)	Baseline (2018)	Target Kinerja Program dan Kerangka Pendanaan												Unit Kerja Perangkat Daerah Penanggungjawab	Lokasi
						2019		2020		2021		2022		2023		Kondisi Kinerja pada akhir periode Renstra Perangkat Daerah			
						Target	Rp.	Target	Rp.	Target	Rp.	Target	Rp.	Target	Rp.	Target	Rp.		
1	2	3	4	5	6	7	8	9	10	11	12	13	14	15	16	17	18	19	20
			Penyelenggaraan Rapat Koordinasi dan Konsultasi SKPD	Jumlah pelaksanaan Rapat-Rapat Kordinasi dan Konsultasi ke Luar Daerah Tahun						12 bulanan	80.000.000	-	-			-	80.000.000	Bagian Tata Pemerintahan	
			Perencanaan, Penganggaran, dan Evaluasi Kinerja Perangkat Daerah	persentase penyusunan dokumen perencanaan, pelaporan dan evaluasi						0%	-	-	-			-	-	Bagian Tata Pemerintahan	
			Penyusunan Dokumen Perencanaan Perangkat Daerah	Jumlah penyusunan dokumen perencanaan, pelaporan kinerja dan keuangan						0	-	-	-			-	-	Bagian Tata Pemerintahan	
			Evaluasi Kinerja Perangkat Daerah	Jumlah penyusunan dokumen perencanaan, pelaporan kinerja dan keuangan						0	-	-	-			-	-	Bagian Tata Pemerintahan	
JUMLAH TATA PEMERINTAHAN											532.661.610		560.000.000				1.092.661.610	Bagian Tata Pemerintahan	
		4.01.02	Program Pemerintahan Dan Kesejahteraan Rakyat	Presentase capaian kinerja bidang Pemerintahan dan Kesra						100%	2.740.000.000	100%	2.370.000.000			100%	-	Bagian Kesra	
		4.01.02.02	Pelaksanaan Kebijakan Kesejahteraan Rakyat	Jumlah pelayanan bidang kesejahteraan rakyat yang dilaksanakan	32					6	2.740.000.000	0	2.370.000.000			65	5.110.000.000	Bagian Kesra	33

Tujuan	Sasaran	Kode	Program dan Kegiatan	Indikator Kinerja Tujuan, Sasaran, Program(output) dan Kegiatan (output)	Baseline (2018)	Target Kinerja Program dan Kerangka Pendanaan												Unit Kerja Peringkat Daerah Penanggungjawab	Lokasi
						2019		2020		2021		2022		2023		Kondisi Kinerja pada akhir periode Renstra Perangkat Daerah			
						Target	Rp.	Target	Rp.	Target	Rp.	Target	Rp.	Target	Rp.	Target	Rp.		
1	2	3	4	5	6	7	8	9	10	11	12	13	14	15	16	17	18	19	20
		4.01.02.2.02.01	Fasilitasi Pengelolaan Bina Mental Spiritual	Jumlah Kegiatan Keagamaan dan kegiatan Peringatan Hari Besar Islam yang dilaksanakan	13					13 kali	1.350.000.000	13 kali	1.020.000.000			65 kali	2.370.000.000	Bagian Kesra	
		4.01.02.2.02.02	Pelaksanaan Kebijakan, Evaluasi, dan Capaian Kinerja terkait Kesejahteraan Sosial	Jumlah rapat-rapat koordinasi dan pelayanan administrasi di bidang kesejahteraan sosial yang dilaksanakan Jumlah kegiatan PHBN yang dilaksanakan	13					10 kali 13 kali	695.000.000	10 kali 13 kali	550.000.000			65 kali	1.245.000.000	Bagian Kesra	
		4.01.02.2.02.03	Pelaksanaan Kebijakan, Evaluasi, dan Capaian Kinerja terkait Kesejahteraan Masyarakat	Jumlah rapat-rapat koordinasi dan pelayanan administrasi di bidang kesejahteraan masyarakat yang dilaksanakan Jumlah kegiatan Hari Jadi Kabupaten yang dilaksanakan	6					6	695.000.000	3 kali 3 kali	800.000.000			65	1.495.000.000	Bagian Kesra	
		4.01.01	Program Penunjang Urusan Pemerintahan Daerah Kabupaten/Kota	Presentase capaian kinerja bidang penunjang urusan pemerintahan daerah	0					100 %	245.000.000	-	-			-	-	Asisten III	

Tujuan	Sasaran	Kode	Program dan Kegiatan	Indikator Kinerja Tujuan, Sasaran, Program(output) dan Kegiatan (output)	Baseline (2018)	Target Kinerja Program dan Kerangka Pendanaan												Unit Kerja Perangkat Daerah Penanggungjawab	Lokasi
						2019		2020		2021		2022		2023		Kondisi Kinerja pada akhir periode Renstra Perangkat Daerah			
						Target	Rp.	Target	Rp.	Target	Rp.	Target	Rp.	Target	Rp.	Target	Rp.		
1	2	3	4	5	6	7	8	9	10	11	12	13	14	15	16	17	18	19	20
		4.01.01.2.01	Perencanaan, Penganggaran dan Evaluasi Kinerja Perangkat Daerah	jumlah dokumen perencanaan, penganggaran dan Evaluasi kinerja perangkat daerah yang diselesaikan	0					0	-	0	-			0	-	Bagian Kesra	
		4.01.01.2.01.01	Penyusunan Dokumen perencanaan Perangkat Daerah	jumlah dokumen perencanaan kinerja, anggaran dan pelaporan capaian kinerja yang diselesaikan	0					0	-	0	-			0	-	Bagian Kesra	
		4.01.01.2.01.07	Evaluasi kinerja perangkat daerah	jumlah dokumen perencanaan kinerja, anggaran dan pelaporan capaian kinerja yang diselesaikan	0					0	-	0	-			0	-	Bagian Kesra	
		4.01.01.2.02	Administrasi Keuangan Perangkat Daerah	jumlah dokumen perencanaan kinerja, anggaran dan pelaporan capaian kinerja yang diselesaikan	0					2	5.000.000	0	-			2	5.000.000	Bagian Kesra	
		4.01.01.2.02.07	Koordinasi dan penyusunan laporan Keuangan bulanan/ triwulanan / semesteran	jumlah dokumen perencanaan kinerja, anggaran dan pelaporan capaian kinerja yang diselesaikan	0					2	5.000.000	0	-			2	5.000.000	Bagian Kesra	

Tujuan	Sasaran	Kode	Program dan Kegiatan	Indikator Kinerja Tujuan, Sasaran, Program(outcome) dan Kegiatan (output)	Baseline (2018)	Target Kinerja Program dan Kerangka Pendanaan												Unit Kerja Daerah Penanggungjawab	Lokasi
						2019		2020		2021		2022		2023		Kondisi Kinerja pada akhir periode Renstra Perangkat Daerah			
						Target	Rp.	Target	Rp.	Target	Rp.	Target	Rp.	Target	Rp.	Target	Rp.		
1	2	3	4	5	6	7	8	9	10	11	12	13	14	15	16	17	18	19	20
		4.01.01.2.06	Administrasi Umum Perangkat Daerah	Jumlah penyelesaian urusan administrasi perkantoran	0					12	220.000.000	0	-			12	220.000.000	Bagian Kesra	
		4.01.01.2.06.02	Penyediaan peralatan dan perlengkapan kantor	Jumlah penyelesaian urusan administrasi perkantoran/ Jumlah pengadaan, komputer, printer dan kelengkapannya	0					12 / 3	85.000.000	0	-			12 / 3	85.000.000	Bagian Kesra	
		4.01.01.2.06.05	Penyediaan Barang Cetakan dan Penggandaan	Jumlah penyelesaian urusan administrasi perkantoran	0					12	15.000.000	0	-			12	15.000.000	Bagian Kesra	
		4.01.01.2.06.04	Penyediaan bahan logistik kantor	Jumlah penyelesaian urusan administrasi perkantoran	0					12	20.000.000	0	-			12	20.000.000	Bagian Kesra	
		4.01.01.2.06.09	Penyelenggaraan Rapat Koordinasi dan Konsultasi SKPD	Jumlah penyelesaian urusan administrasi perkantoran	0					12	100.000.000	0	-			12	100.000.000	Bagian Kesra	
		4.01.01.2.08	Penyediaan Jasa Penunjang Urusan Pemerintahan Daerah	jumlah jenis pemeliharaan perlengkapan kantor	0					5	20.000.000	0	-			5	20.000.000	Bagian Kesra	
		4.01.01.2.08.03	Penyediaan Jasa Peralatan dan Perlengkap	jumlah jenis pemeliharaan perlengkapan kantor	0					5	20.000.000	0	-			5	20.000.000	Bagian Kesra	36

Tujuan	Sasaran	Kode	Program dan Kegiatan	Indikator Kinerja Tujuan, Sasaran, Program(output) dan Kegiatan (output)	Basis (2018)	Target Kinerja Program dan Kerangka Pendanaan												Unit Kerja Perangkat Daerah Penanggungjawab	Lokasi
						2019		2020		2021		2022		2023		Kondisi Kinerja pada akhir periode Renstra Perangkat Daerah			
						Target	Rp.	Target	Rp.	Target	Rp.	Target	Rp.	Target	Rp.	Target	Rp.		
1	2	3	4	5	6	7	8	9	10	11	12	13	14	15	16	17	18	19	20
			an Kantor																
JUMLAH BAGIAN KESRA											2.985.000.000		2.370.000.000				5.350.000.000	Bagian Kesra	
			Program Penunjang Urusan Pemerintahan Kabupaten /Kota	Presentase Capaian kinerja bidang penunjang urusan pemerintahan daerah						100 %	-					100 %	-	Bagian Hukum	
			Kegiatan Perencanaan, Penganggaran dan Evaluasi Kinerja Perangkat Daerah	Jumlah dokumen perencanaan, capaian kinerja dan keuangan yang disusun tepat waktu //dokumen						-	-					-	-	Bagian Hukum	
			Sub Kegiatan Penyusunan Dokumen Perencanaan Perangkat daerah	Jumlah penyusunan dokumen perencanaan //dokumen						-	-					-	-	Bagian Hukum	
			Sub Kegiatan Evaluasi Kinerja Perangkat daerah	Jumlah penyusunan dokumen evaluasi dan capaian kinerja //dokumen						-	-					-	-	Bagian Hukum	
			Kegiatan Administrasi Umum Perangkat daerah	Jumlah tersedianya pelayanan administrasi perkantoran //bulan						12	254.500.000					-	254.500.000	Bagian Hukum	

Tujuan	Sasaran	Kode	Program dan Kegiatan	Indikator Kinerja Tujuan, Sasaran, Program(output) dan Kegiatan (output)	Baseline (2018)	Target Kinerja Program dan Kerangka Pendanaan												Unit Kerja Perangkat Daerah Penanggungjawab	Lokasi
						2019		2020		2021		2022		2023		Kondisi Kinerja pada akhir periode Renstra Perangkat Daerah			
						Target	Rp.	Target	Rp.	Target	Rp.	Target	Rp.	Target	Rp.	Target	Rp.		
1	2	3	4	5	6	7	8	9	10	11	12	13	14	15	16	17	18	19	20
			Sub Kegiatan Penyediaan peralatan dan Perlengkapan Kantor	Jumlah penyediaan alat tulis kantor //bulan						12	31.500.000					-	31.500.000	Bagian Hukum	
				Jumlah perlengkapan kantor yang dibeli //unit						5	45.000.000					-	45.000.000	Bagian Hukum	
			Sub Penyediaan peralatan rumah tangga	Jumlah penyediaan kebutuhan rumah tangga //bulan						12	3.500.000					-	3.500.000	Bagian Hukum	
			Penyediaan bahan logistik kantor	Jumlah penyediaan makan dan minum pegawai //bulan						12	4.000.000					-	4.000.000	Bagian Hukum	
			Penyediaan Barang Cetak dan Penggandaan	Jumlah penyediaan barang cetak dan pengadaan //bulan						12	15.000.000					-	15.000.000	Bagian Hukum	
			Penyediaan Bahan Bacaan dan Peraturan Perundang-Undangan	Jumlah penyediaan bahan bacaan //bulan						12	5.000.000					-	5.000.000	Bagian Hukum	
			Penyelenggaraan rapat koordinasi dan konsultasi SKPD	Jumlah pelaksanaan perjalanan dinas //bulan						12	150.500.000					-	150.500.000	Bagian Hukum	

Tujuan	Sasaran	Kode	Program dan Kegiatan	Indikator Kinerja Tujuan, Sasaran, Program(output) dan Kegiatan (output)	Baseline (2018)	Target Kinerja Program dan Kerangka Pendanaan												Unit Kerja Perangkat Daerah Penanggungjawab	Lokasi
						2019		2020		2021		2022		2023		Kondisi Kinerja pada akhir periode Renstra Perangkat Daerah			
						Target	Rp.	Target	Rp.	Target	Rp.	Target	Rp.	Target	Rp.	Target	Rp.		
1	2	3	4	5	6	7	8	9	10	11	12	13	14	15	16	17	18	19	20
			Penyediaan Jasa Penunjang Urusan Pemerintahan Daerah	Jumlah penyediaan jasa service/pemeliharaan peralatan dan perlengkapan kantor //bulan						12	13.000.000					-	13.000.000	Bagian Hukum	
			Kegiatan Penyediaan Jasa Peralatan dan Perlengkapan Kantor	Jumlah pelaksanaan service komputer/printer //bulan						12	13.000.000					-	13.000.000	Bagian Hukum	
			Program Pemerintahan Dan Kesejahteraan Rakyat	Presentase capaian kinerja bidang Pemerintahan dan Kesra						100 %	-	100 %	-			100 %	-	Bagian Hukum	
			Fasilitasi dan Koordinasi Hukum	Jumlah pelayanan bidang hukum						552 kali	918.000.000	571 kali	935.500.000			1691 kali	1.853.500.000	Bagian Hukum	
			Fasilitasi Penyusunan Produk Hukum Daerah	Jumlah rancangan produk hukum yang diproses lebih lanjut Jumlah pelaksanaan sosialisasi rancangan produk hukum melalui media dan pertemuan Jumlah kajian produk hukum daerah						255 dokumen // 8 kali/ / 3 kajian	274.500.000	255 dokumen // 8 kali/ / 3 kajian	320.000.000			765 bdku men // 24 kali // 9 kajian	594.500.000	Bagian Hukum	

Tujuan	Sasaran	Kode	Program dan Kegiatan	Indikator Kinerja Tujuan, Sasaran, Program(outcome) dan Kegiatan (output)	Baseline (2018)	Target Kinerja Program dan Kerangka Pendanaan												Unit Kerja Perangkat Daerah Penanggungjawab	Lokasi	
						2019		2020		2021		2022		2023		Kondisi Kinerja pada akhir periode Renstra Perangkat Daerah				
						Target	Rp.	Target	Rp.	Target	Rp.	Target	Rp.	Target	Rp.	Target	Rp.			
1	2	3	4	5	6	7	8	9	10	11	12	13	14	15	16	17	18	19	20	
			Fasilitasi Bantuan Hukum	Jumlah permasalahan hukum dan naskah perjanjian yang diproses Jumlah desa/kel binaan keluarga sadar hukum Jumlah koordinasi ranham dan peduli HAM							10 dokumen // 9 desa /kel // 4 kali	376.500.000	26 dokumen // 12 desa /kel // 4 kali	420.000.000			62 dokumen // 30 desa /kel // 12 kali	796.500.000	Bagian Hukum	
			Pendokumentasian Produk Hukum dan Pengelolaan Informasi Hukum	Jumlah pelaksanaan sosialisasi produk hukum daerah melalui media dan pertemuan Jumlah publikasi peraturan perundang-undangan Jumlah upload produk hukum daerah							8 kali / 55 buku // 200 dokumen	267.000.000	8 kali / 55 buku // 200 dokumen	195.500.000			24 kali // 165 buku // 600 dokumen	462.500.000	Bagian Hukum	
JUMLAH BAGIAN HUKUM											1.172.500.000		935.500.000				2.108.000.000	Bagian Hukum		
JUMLAH ASISTEN 1											4.690.161.610	-	3.865.500.000			-	8.550.661.610	Asisten 1		
SETELAH PERUBAHAN																				



Tujuan	Sasaran	Kode	Program dan Kegiatan	Indikator Kinerja Tujuan, Sasaran, Program(output) dan Kegiatan (output)	Baseline (2018)	Target Kinerja Program dan Kerangka Pendanaan												Unit Kerja Daerah Penanggungjawab	Lokasi
						2019		2020		2021		2022		2023		Kondisi Kinerja pada akhir periode Renstra Perangkat Daerah			
						Target	Rp.	Target	Rp.	Target	Rp.	Target	Rp.	Target	Rp.	Target	Rp.		
1	2	3	4	5	6	7	8	9	10	11	12	13	14	15	16	17	18	19	20
		4.01.002	Program Pemerintahan Dan Kesejahteraan Rakyat	Persentase capaian kinerja bidang pemerintahan dan kesejahteraan rakyat										100 %	658.577.300	100 %	658.577.300	Bagian Tata Pemerintahan	
		4.01.002.2.01	Administrasi Tata Pemerintahan	jumlah pelayanan bidang administrasi pemerintahan										5 dokumen	610.450.800	5 dokumen	610.450.800	Bagian Tata Pemerintahan	
		4.01.002.2.01.001	Penataan Administrasi Pemerintahan	Jumlah Dokumen Hasil Penataan Administrasi Pemerintahan										1 Dokumen	474.481.900	1 Dokumen	474.481.900	Bagian Tata Pemerintahan	
		4.01.002.2.01.002	Pengelolaan Administrasi Kewilayahan	Jumlah Dokumen Hasil Pengelolaan Administrasi Kewilayahan										2 Dokumen	60.922.500	2 Dokumen	60.922.500	Bagian Tata Pemerintahan	
		4.01.002.2.01.003	Fasilitasi Pelaksanaan Otonomi Daerah	Jumlah Dokumen Hasil Fasilitasi Pelaksanaan Otonomi Daerah										2 Dokumen	75.046.400	2 Dokumen	75.046.400	Bagian Tata Pemerintahan	
		4.01.002.2.04	Fasilitasi Kerja Sama Daerah	Jumlah fasilitasi kerjasama daerah										7 dokumen	48.126.500	7 dokumen	48.126.500	Bagian Tata Pemerintahan	
		4.01.002.2.04.001	Fasilitasi Kerja Sama Dalam Negeri	Jumlah Dokumen Hasil Fasilitasi Kerja Sama Dalam Negeri										7 Dokumen	48.126.500	7 Dokumen	48.126.500	Bagian Tata Pemerintahan	
JUMLAH BAGIAN TATA PEMERINTAHAN															658.577.300		658.577.300	Bagian Tata Pemerintahan	

Tujuan	Sasaran	Kode	Program dan Kegiatan	Indikator Kinerja Tujuan, Sasaran, Program(output) dan Kegiatan (output)	Baseline (2018)	Target Kinerja Program dan Kerangka Pendanaan												Unit Kerja Perangkat Daerah Penanggungjawab	Lokasi
						2019		2020		2021		2022		2023		Kondisi Kinerja pada akhir periode Renstra Perangkat Daerah			
						Target	Rp.	Target	Rp.	Target	Rp.	Target	Rp.	Target	Rp.	Target	Rp.		
1	2	3	4	5	6	7	8	9	10	11	12	13	14	15	16	17	18	19	20
		4.01.02	Program Pemerintahan dan Kesejahteraan Rakyat	Persentase capaian kinerja bidang pemerintahan dan kesra										100%	2.002.714.050	100%	2.002.714.050	Bagian Kesejahteraan Rakyat	
		4.01.02.2.02	Pelaksanaan Kebijakan Kesejahteraan Rakyat	Jumlah pelayanan bidang kesejahteraan rakyat yang dilaksanakan										12 dokumen	2.002.714.050	12 dokumen	2.002.714.050	Bagian Kesejahteraan Rakyat	
		4.01.02.2.02.01	Sub Kegiatan Fasilitas Pengelolaan Bina Mental Spiritual	Jumlah dokumen Fasilitas Pengelolaan Bina Mental Spiritual										4 dokumen	950.000.000	4 dokumen	950.000.000	Bagian Kesejahteraan Rakyat	
		4.01.02.2.02.02	Sub Kegiatan Pelaksanaan Kebijakan, Evaluasi dan Capaian Kinerja terkait Kesejahteraan sosial	Jumlah dokumen hasil kebijakan, evaluasi dan capaian kinerja terkait kesejahteraan sosial yang meliputi urusan sosial, transmigrasi, kesehatan, pemberdayaan perempuan dan perlindungan anak, administrasi kependudukan dan pencatatan sipil, pemberdayaan masyarakat dan desa, pengendalian penduduk dan										4 dokumen	502.714.050	4 dokumen	502.714.050	Bagian Kesejahteraan Rakyat	

Tujuan	Sasaran	Kode	Program dan Kegiatan	Indikator Kinerja Tujuan, Sasaran, Program(output) dan Kegiatan (output)	Baselin e (2018)	Target Kinerja Program dan Kerangka Pendanaan												Unit Kerja Peringkat Daerah Penanggung jawab	Lokasi
						2019		2020		2021		2022		2023		Kondisi Kinerja pada akhir periode Renstra Perangkat Daerah			
						Target	Rp.	Target	Rp.	Target	Rp.	Target	Rp.	Target	Rp.	Target	Rp.		
1	2	3	4	5	6	7	8	9	10	11	12	13	14	15	16	17	18	19	20
				KB															
		4.01.02.2.03	Sub Kegiatan Pelaksanaan Kebijakan, Evaluasi dan Capaian Kinerja terkait Kesejahteraan Masyarakat	Jumlah dokumen hasil kebijakan, evaluasi dan capaian kinerja terkait kesejahteraan Masyarakat yang meliputi urusan Kepemudaan dan olahraga, Pariwisata, Pendidikan Kebudayaan, Perpustakaan, Kearsipan, Tantibum Linmas										4 dokumen	550.000.000	4 dokumen	550.000.000	Bagian Kesejahteraan Rakyat	
JUMLAH BAGIAN KESEJAHTERAAN RAKYAT															2.002.714.050		2.002.714.050	Bagian Kesejahteraan Rakyat	
		4.01.02	PROGRAM PEMERINTAHAN DAN KESEJAHTERAAN RAKYAT	Persentase capaian kinerja bidang pemerintahan dan kesra										100 %	776.808.500	100 %	776.808.500	Bagian Hukum	
		4.01.02.2.03	Fasilitasi dan Koordinasi Hukum	Jumlah pelayanan bidang hukum										602 kali	776.808.500	602 kali	776.808.500	Bagian Hukum	
		4.01.02.2.03.01	Fasilitasi Penyusunan Produk Hukum Daerah	Jumlah Produk Hukum Daerah yang Disusun										300 Dokumen	302.550.400	300 Dokumen	302.550.400	Bagian Hukum	
		4.01.02.2.03.02	Fasilitasi Bantuan Hukum	Jumlah Kasus yang Mendapatkan Fasilitasi Bantuan Hukum										2 kasus	294.157.000	2 kasus	294.157.000	Bagian Hukum	43

Tujuan	Sasaran	Kode	Program dan Kegiatan	Indikator Kinerja Tujuan, Sasaran, Program (outcome) dan Kegiatan (output)	Baseline (2018)	Target Kinerja Program dan Kerangka Pendanaan												Unit Kerja Perangkat Daerah Penanggungjawab	Lokasi
						2019		2020		2021		2022		2023		Kondisi Kinerja pada akhir periode Renstra Perangkat Daerah			
						Target	Rp.	Target	Rp.	Target	Rp.	Target	Rp.	Target	Rp.	Target	Rp.		
1	2	3	4	5	6	7	8	9	10	11	12	13	14	15	16	17	18	19	20
		4.01.02.2.03.03	Pendokumentasian Produk Hukum dan Pengelolaan Informasi Hukum	Jumlah Produk Hukum dan Pengelolaan Informasi Hukum yang Didokumentasi										300 dokumen	180.101.100	300 dokumen	180.101.100	Bagian Hukum	
JUMLAH BAGIAN HUKUM															776.808.500		776.808.500	Bagian Hukum	
JUMLAH ASISTEN 1															3.438.099.850		3.438.099.850	Asisten 1	
			Program pelayanan administrasi perkantoran	Indks Kepuasan Masyarakat	-	75	200.000.000	75	200.000.000	-	-	-	-	-	-	75	400.000.000	Bagian Perencanaan Dan Sumber Daya Alam	
			Kegiatan penyediaan jasa dan pelayanan perkantoran	Jumlah penyediaan pelayanan administrasi perkantoran	-	75	200.000.000	75	200.000.000	-	-	-	-	-	-	75	400.000.000	Bagian Perencanaan Dan Sumber Daya Alam	
			Program peningkatan sarana dan prasarana aparatur	Presentase sarana dan prasarana aparatur yang layak fungsi	-	100 %	25.000.000	100 %	30.000.000	-	-	-	-	-	-	100 %	55.000.000	Bagian Perencanaan Dan Sumber Daya Alam	
			kegiatan pengadaan perlengkapan kantor	Jumlah pengadaan perlengkapan kantor	-	4 unit (2 kompt, 2 printer)	25.000.000	4 unit (2 kompt, 2 printer)	30.000.000	-	-	-	-	-	-	8 unit (4 kompt, 4 printer)	55.000.000	Bagian Perencanaan Dan Sumber Daya Alam	

Tujuan	Sasaran	Kode	Program dan Kegiatan	Indikator Kinerja Tujuan, Sasaran, Program(output) dan Kegiatan (output)	Baseline (2018)	Target Kinerja Program dan Kerangka Pendanaan												Unit Kerja Perangkat Daerah Penanggungjawab	Lokasi
						2019		2020		2021		2022		2023		Kondisi Kinerja pada akhir periode Renstra Perangkat Daerah			
						Target	Rp.	Target	Rp.	Target	Rp.	Target	Rp.	Target	Rp.	Target	Rp.		
1	2	3	4	5	6	7	8	9	10	11	12	13	14	15	16	17	18	19	20
			Program Penunjang Urusan Pemerintahan Daerah	Indks Kepuasan Masyarakat	-	-	-	-	-	75	680.000.000	-	-	-	-	75	680.000.000	Bagian Perekonomian Dan Sumber Daya Alam	
			Kegiatan Administrasi Umum Perangkat Daerah	JumlahpenyediaanAdministra siUmum Perangkat Daerah	-	-	-	-	-	12		-	-	-	-	36	-	Bagian Perekonomian Dan Sumber Daya Alam	
		4.01.01.2.06.02	Sub kegiatan Penyediaan peralatan dan Perlengkapan kantor	Jumlah Penyediaan peralatandanP erengkapan kantor	-	-	-	-	-	12	16.000.000	-	-	-	-	12	16.000.000	Bagian Perekonomian Dan Sumber Daya Alam	
		4.01.01.2.06.02	Sub Kegiatan Penyediaan peralatan Rumah Tangga	Jumlah Penyediaan peralatan RumahTangga	-	-	-	-	-	12	10.000.000	-	-	-	-	12	10.000.000	Bagian Perekonomian Dan Sumber Daya Alam	
		4.01.01.2.06.04	Sub Kegiatan Penyediaan bahan logistic kantor	Jumlah Penyediaan bahan logistic kantor	-	-	-	-	-	12	7.000.000	-	-	-	-	12	7.000.000	Bagian Perekonomian Dan Sumber Daya Alam	
		4.01.01.2.06.05	Sub Kegiatan Penyediaan barang cetakan dan penggandaan	Jumlah Penyediaan barang cetakan dan penggandaan	-	-	-	-	-	12	7.000.000	-	-	-	-	12	7.000.000	BAGIAN PEREKONOMIAN DAN SUMBER DAYA ALAM	

Tujuan	Sasaran	Kode	Program dan Kegiatan	Indikator Kinerja Tujuan, Sasaran, Program(output) dan Kegiatan (output)	Baseline (2018)	Target Kinerja Program dan Kerangka Pendanaan												Unit Kerja Perangkat Daerah Penanggungjawab	Lokasi
						2019		2020		2021		2022		2023		Kondisi Kinerja pada akhir periode Renstra Perangkat Daerah			
						Target	Rp.	Target	Rp.	Target	Rp.	Target	Rp.	Target	Rp.	Target	Rp.		
1	2	3	4	5	6	7	8	9	10	11	12	13	14	15	16	17	18	19	20
			Program Penunjang Urusan Pemerintahan Daerah	Indks Kepuasan Masyarakat	-	-	-	-	-	75	680.000.000	-	-	-	-	75	680.000.000	Bagian Perekonomian Dan Sumber Daya Alam	
			Kegiatan Administrasi Umum Perangkat Daerah	Jumlah penyediaan Administrasi Umum Perangkat Daerah	-	-	-	-	-	12		-	-	-	-	36	-	Bagian Perekonomian Dan Sumber Daya Alam	
		4.01.01.2.06.02	Sub kegiatan Penyediaan peralatan dan Perlengkapan kantor	Jumlah Penyediaan peralatan dan Perlengkapan kantor	-	-	-	-	-	12	16.000.000	-	-	-	-	12	16.000.000	Bagian Perekonomian Dan Sumber Daya Alam	
		4.01.01.2.06.02	Sub Kegiatan Penyediaan peralatan Rumah Tangga	Jumlah Penyediaan peralatan Rumah Tangga	-	-	-	-	-	12	10.000.000	-	-	-	-	12	10.000.000	Bagian Perekonomian Dan Sumber Daya Alam	
		4.01.01.2.06.04	Sub Kegiatan Penyediaan bahan logistic kantor	Jumlah Penyediaan bahan logistic kantor	-	-	-	-	-	12	7.000.000	-	-	-	-	12	7.000.000	Bagian Perekonomian Dan Sumber Daya Alam	
		4.01.01.2.06.05	Sub Kegiatan Penyediaan barang cetakan dan penggandaan	Jumlah Penyediaan barang cetakan dan penggandaan	-	-	-	-	-	12	7.000.000	-	-	-	-	12	7.000.000	Bagian Perekonomian Dan Sumber Daya Alam	

Tujuan	Sasaran	Kode	Program dan Kegiatan	Indikator Kinerja Tujuan, Sasaran, Program (outcome) dan Kegiatan (output)	Baseline (2018)	Target Kinerja Program dan Kerangka Pendanaan												Unit Kerja Perangkat Daerah Penanggungjawab	Lokasi
						2019		2020		2021		2022		2023		Kondisi Kinerja pada akhir periode Renstra Perangkat Daerah			
						Target	Rp.	Target	Rp.	Target	Rp.	Target	Rp.	Target	Rp.	Target	Rp.		
1	2	3	4	5	6	7	8	9	10	11	12	13	14	15	16	17	18	19	20
		4.01.01.2.06.06	Sub Kegiatan Penyediaan bahan bacaan dan peraturan perundang-undangan	Jumlah Penyediaan bahan bacaan dan peraturan perundang-undangan	-	-	-	-	-	12	2.000.000	-	-	-	-	37	2.000.000	Bagian Perekonomian Dan Sumber Daya Alam	
		4.01.01.2.06.07	Sub Kegiatan penyelenggaraan rapat koordinasi dan konsultasi SKPD	Jumlah penyelenggaraan rapat koordinasi dan konsultasi SKPD	-	-	-	-	-	12	100.000.000	-	-	-	-	36	100.000.000	Bagian Perekonomian Dan Sumber Daya Alam	
		4.01.01.2.08.0	Kegiatan Penyediaan jasa penunjang urusan Pemerintah Daerah	Presentase Penyediaan jasa penunjang urusan Pemerintah Daerah	-	-	-	-	-	100	10.000.000	-	-	-	-	100	10.000.000	Bagian Perekonomian Dan Sumber Daya Alam	
		4.01.01.2.08.03	Sub Kegiatan Penyediaan jasa peralatan dan perlengkapan kantor	Jumlah Penyediaan jasa peralatan dan perlengkapan kantor	-	-	-	-	-	12	10.000.000	-	-	-	-	36	10.000.000	Bagian Perekonomian Dan Sumber Daya Alam	
			Kegiatan Administrasi Kepegawaian Perangkat Daerah	Jumlah sosialisasi peraturan perundang-undangan	-	-	-	-	-	12 kali	850.000.000	-	-	-	-	12 kali	850.000.000	Bagian Perekonomian Dan Sumber Daya Alam	
			Sub kegiatan Penyampaian peraturan perundang-undangan	Jumlah sosialisasi peraturan perundang-undangan	-	-	-	-	-	12 kali	850.000.000	-	-	-	-	12 kali	850.000.000	Bagian Perekonomian Dan Sumber	

Tujuan	Sasaran	Kode	Program dan Kegiatan	Indikator Kinerja Tujuan, Sasaran, Program(outcome) dan Kegiatan (output)	Baseline (2018)	Target Kinerja Program dan Kerangka Pendanaan												Unit Kerja Perangkat Daerah Penanggungjawab	Lokasi
						2019		2020		2021		2022		2023		Kondisi Kinerja pada akhir periode Renstra Perangkat Daerah			
						Target	Rp.	Target	Rp.	Target	Rp.	Target	Rp.	Target	Rp.	Target	Rp.		
1	2	3	4	5	6	7	8	9	10	11	12	13	14	15	16	17	18	19	20
			g-undangan															Daya Alam	
			Program Fasilitasi penciptaan iklim Usaha Kecil Menengah yang kondusif	Presentase usaha mikro yang difasilitasi permodalan	-		536.000.000		340.000.000	-	-	-	-	-	-	8 kali	876.000.000	Bagian Administrasi Perekonomian	
			Kegiatan Fasilitasi pengembangan Usaha Kecil Menengah	Jumlah Monev UKM yang difasilitasi KUR	-	4 kali	36.000.000	4 kali	40.000.000	-	-	-	-	-	-	8 kali	76.000.000	Bagian Administrasi Perekonomian	
			Kegiatan Fasilitasi pengembangan Usaha Kecil Mikro	Jumlah monev UKM yang difasilitasi SHAT	-	4 kali	30.000.000	4 kali	30.000.000	-	-	-	-	-	-	8 kali	60.000.000	Bagian Administrasi Perekonomian	
			Kegiatan Koordinasi dan pendataan Ekonomi Kreatif	Jumlah data dokumen data ekonomi kreatif	-	1 dok	50.000.000	-	-	-	-	-	-	-	-	1 dok	50.000.000	Bagian Administrasi Perekonomian	
			Kegiatan Koorsibnas i dan pendataan Lembaga Keuangan Mikro	Jumlah data dokumen Lembaga Keuangan Mikro	-	1 dok	50.000.000	-	-	-	-	-	-	-	-	1 dok	50.000.000	Bagian Administrasi Perekonomian	
			Kegiatan	Jumlah	-	50		50		-	-	-	-	-	-			Bagian	

Tujuan	Sasaran	Kode	Program dan Kegiatan	Indikator Kinerja Tujuan, Sasaran, Program(output) dan Kegiatan (output)	Baseline (2018)	Target Kinerja Program dan Kerangka Pendanaan												Unit Kerja Perangkat Daerah Penanggungjawab	Lokasi
						2019		2020		2021		2022		2023		Kondisi Kinerja pada akhir periode Renstra Perangkat Daerah			
						Target	Rp.	Target	Rp.	Target	Rp.	Target	Rp.	Target	Rp.	Target	Rp.		
1	2	3	4	5	6	7	8	9	10	11	12	13	14	15	16	17	18	19	20
			Penagih dan evaluasi pelaksanaan KEK IP	tunggakan KEK IP yg terbayar		juta	20.000.000	juta	20.000.000								40.000.000	Administasi Perekonoman	
			Kegiatan	Jumlah dokumen kebijakan pengembangan UKM yang disusun	-	1 dok	100.000.000	-	-	-	-	-	-	-	-	1 dok	100.000.000	Bagian Administasi Perekonoman	
			Program	Presentase penyelesaian pelayanan perizinan sesuai ketentuan		100 %	50.000.000	100 %	75.000.000								125.000.000	Bagian Administasi Perekonoman	
			Percepatan pelaksanaan berusaha																
			Rapat koordinasi dan monitoring evaluasi pelayanan perizinan	Jumlah movev pelaksanaan pelayanan perizinan	-	4 kali	50.000.000	4 kali	75.000.000	-	-	-	-	-	-	4 kali	125.000.000	Bagian Administasi Perekonoman	
			Program	Presentase pelaksanaan kegiatan DBHCHT	-	100 %	220.000.000	100 %	220.000.000								440.000.000	Bagian Administasi Perekonoman	
			Sosialisasi ketentuan di Bidang Cukai																
			Kegiatan	Jumlah movev bidang cukai	-	4 kali	220.000.000	4 kali	220.000.000	-	-	-	-	-	-	8 kali	440.000.000	Bagian Administasi Perekonoman	
			Pemantauan dan evaluasi pelaksanaan perundang-undangan di bidang cukai																
			Kegiatan	Jumlah	-	300		300		-	-	-	-	-	-	600		Bagian	

Tujuan	Sasaran	Kode	Program dan Kegiatan	Indikator Kinerja Tujuan, Sasaran, Program(output) dan Kegiatan (output)	Basis (2018)	Target Kinerja Program dan Kerangka Pendanaan												Unit Kerja Perangkat Daerah Penanggungjawab	Lokasi
						2019		2020		2021		2022		2023		Kondisi Kinerja pada akhir periode Renstra Perangkat Daerah			
						Target	Rp.	Target	Rp.	Target	Rp.	Target	Rp.	Target	Rp.	Target	Rp.		
1	2	3	4	5	6	7	8	9	10	11	12	13	14	15	16	17	18	19	20
			penyampaian informasi ketentuan peraturan perundang-undangan di Bidang Cukai kpd masyarakat dan/atau pemangku kepentingan	peserta sosialisasi ketentuan di bidang Cukai		orang	850.000	orang	850.000							orang	1.700.000	Administrasi Perencanaan	
			Program fasilitasi pengembangan ekonomi daerah	Presentase kegiatan pengendalian laju inflasi yg dillaksanakan	-	100 %	560.000.000	100 %	460.000.000								1.020.000.000	Bagian Administrasi Perencanaan	
			Kegiatan Fasilitasi pengendalian inflasi daerah	Jumlah koordinasi kegiatan pengendalian inflasi daerah	-	12 kali	170.000.000	12 kali	170.000.000	-	-	-	-	-	-	24 kali	340.000.000	Bagian Administrasi Perencanaan	
			Program Pembinaan Badan Usaha Milik Daerah (BUMD)	Prsentase BUMD yang dibina	-	100 %		100 %									-	Bagian Administrasi Perencanaan	
			Kegiatan Pelatihan manajemen BUMD	Jumlah peserta pelatihan manajemen BUMD	-	18 orang	40.000.000	18 orang	40.000.000	-	-	-	-	-	-	36 orang	80.000.000	Bagian Administrasi Perencanaan	

Tujuan	Sasaran	Kode	Program dan Kegiatan	Indikator Kinerja Tujuan, Sasaran, Program(output) dan Kegiatan (output)	Basis (2018)	Target Kinerja Program dan Kerangka Pendanaan												Unit Kerja Perangkat Daerah Penanggungjawab	Lokasi
						2019		2020		2021		2022		2023		Kondisi Kinerja pada akhir periode Renstra Perangkat Daerah			
						Target	Rp.	Target	Rp.	Target	Rp.	Target	Rp.	Target	Rp.	Target	Rp.		
1	2	3	4	5	6	7	8	9	10	11	12	13	14	15	16	17	18	19	20
			Kegiatan Monitoring dan evaluasi kinerja BUMD	Jumlah movev kinerja BUMD	-	4 kali	50.000.000	4 kali	50.000.000	-	-	-	-	-	-	8 kali	100.000.000	Bagian Administrasi Perumahan	
			Kegiatan Penyusunan Perda Penyertaan modal	Jumlah Perda Penyertaan modal yang disusun	-	1 dok	100.000.000	2 dok	200.000.000	-	-	-	-	-	-	3 dok	300.000.000	Bagian Administrasi Perumahan	
			Kegiatan Penyusunan Perda BUMD	Jumlah Perda BUMD yang disusun	-	2 dok	200.000.000	-	-	-	-	-	-	-	-	2 dok	200.000.000	Bagian Administrasi Perumahan	
		01.01.01	Program Pendayagunaan Sumber Daya Air dan Lahan	persentase kebijakan pendayagunaan sumberdaya air dan lahan yang disusun %	-	100 %	320.000.000	100 %	520.000.000	-	-	-	-	-	-	100 %	840.000.000	Bagian Administrasi Sumber Daya Alam	
		1.1.1.1	Penyusunan kajian bidang Sumber Daya Air dan Lahan	Jumlah Kegiatan Penyusunan kajian bidang Sumber Daya Air dan Lahan kegiatan	-	8keg	240.000.000	8 keg	250.000.000	-	-	-	-	-	-	16 keg	490.000.000	Bagian Administrasi Sumber Daya Alam	
		1.1.1.2	Monitoring dan Evaluasi Bidang Sumber Daya Air dan Lahan	Jumlah Monitoring dan Evaluasi Bidang Sumber Daya Air dan Lahan kali	-	10 kali	60.000.000	10 kali	70.000.000	-	-	-	-	-	-	20 kali	130.000.000	Bagian Administrasi Sumber Daya Alam	



Tujuan	Sasaran	Kode	Program dan Kegiatan	Indikator Kinerja Tujuan, Sasaran, Program(output) dan Kegiatan (output)	Baseline (2018)	Target Kinerja Program dan Kerangka Pendanaan												Unit Kerja Perangkat Daerah Penanggungjawab	Lokasi
						2019		2020		2021		2022		2023		Kondisi Kinerja pada akhir periode Renstra Perangkat Daerah			
						Target	Rp.	Target	Rp.	Target	Rp.	Target	Rp.	Target	Rp.	Target	Rp.		
1	2	3	4	5	6	7	8	9	10	11	12	13	14	15	16	17	18	19	20
		1.1.1.3	Penyusunan Produk hukum Sumber Daya Air dan Lahan	Jumlah kegiatan penyusunan Produk hukum Sumber Daya Air dan Lahan kegiatan	-	2 keg	20.000.000	2 keg	200.000.000	-	-	-	-	-	-	4 keg	220.000.000	Bagian Administrasi Sumber Daya Alam	
		01.01.02	Program Pembinaan Administrasi Lingkungan Hidup	persentase kebijakan Pembinaan Administrasi Lingkungan Hidup yang disusun %	-	100 %	35.000.000	100 %	75.000.000	-	-	-	-	-	-	-	110.000.000	Bagian Administrasi Sumber Daya Alam	
		1.1.2.1	Penyusunan kajian bidang Lingkungan Hidup	Jumlah kegiatan penyusunan kajian bidang Lingkungan Hidup kegiatan	-	2 Keg	25.000.000	3 keg	60.000.000	-	-	-	-	-	-	10 keg	85.000.000	Bagian Administrasi Sumber Daya Alam	
		1.1.2.2	Monitoring dan Evaluasi Bidang Lingkungan Hidup	Jumlah Monitoring dan Evaluasi Bidang Lingkungan Hidup kali	-	2 keg	10.000.000	2 keg	15.000.000	-	-	-	-	-	-	4 keg	25.000.000	Bagian Administrasi Sumber Daya Alam	
		01.01.03	Program Pembinaan Energi dan Sumber Daya Mineral	persentase kebijakan Pembinaan Energi dan Sumber Daya Mineral yang disusun %	-	100 %	135.000.000	100 %	140.000.000	-	-	-	-	-	-	100	275.000.000	Bagian Administrasi Sumber Daya Alam	
		1.1.3.1	Penyusunan kajian bidang ESDM	Jumlah kegiatan penyusunan kajian bidang ESDM Sub Kegiatan	-	2 keg	50.000.000	2 keg	50.000.000	-	-	-	-	-	-	4 keg	100.000.000	Bagian Administrasi Sumber Daya Alam	

Tujuan	Sasaran	Kode	Program dan Kegiatan	Indikator Kinerja Tujuan, Sasaran, Program(output) dan Kegiatan (output)	Baseline (2018)	Target Kinerja Program dan Kerangka Pendanaan												Unit Kerja Perangkat Daerah Penanggungjawab	Lokasi
						2019		2020		2021		2022		2023		Kondisi Kinerja pada akhir periode Renstra Perangkat Daerah			
						Target	Rp.	Target	Rp.	Target	Rp.	Target	Rp.	Target	Rp.	Target	Rp.		
1	2	3	4	5	6	7	8	9	10	11	12	13	14	15	16	17	18	19	20
		1.1.3.2	Monitoring dan Evaluasi Bidang ESDM	Jumlah Monitoring dan Evaluasi Bidang ESDM kali		3 kali	60.000.000	3 kali	60.000.000	-	-	-	-	-	-	6 kali	120.000.000	Bagian Administrasi Sumber Daya Alam	
		1.1.3.3	Penyusunan Produk hukum Bidang ESDM	Jumlah kegiatan penyusunan Produk hukum Bidang ESDM kegiatan		1 keg	25.000.000	1 keg	30.000.000	-	-	-	-	-	-	2 keg	55.000.000	Bagian Administrasi Sumber Daya Alam	
JUMLAH PEREKONOMIAN DAN SDA								2.081.000.000		2.060.000.000							4.141.000.000		
		01.01.01	Program : Pelayanan Administrasi Perkantoran	Indeks kepuasan masyarakat (angka)	77	77	130.000.000	77	160.000.000	-	-	--	-	--	-	--	290.000.000	Adbang	
		1.1.1.1	Kegiatan Penyediaan Jasa dan Pelayanan Administrasi Perkantoran	Persentase pelaksanaan pelayanan administrasi perkantoran (%)	100	100	130.000.000	100	160.000.000	--	-	--	-	--	-	--	290.000.000	Adbang	
		02.01.02	Program : Peningkatan Sarana dan Prasarana Aparatur	Persentase sarana dan prasarana aparatur yang layak fungsi (%)	100	100	50.000.000	100	50.000.000	--	-	--	-	--	-	--	100.000.000	Adbang	
		2.1.2.1	Kegiatan Pengadaan perlengkapan Kantor	Jumlah perlengkapan kantor yang dibeli (paket)	1	6	50.000.000	5	50.000.000	--	-	--	-	--	-	--	100.000.000	Adbang	
		03.0	Program :	Prosentase	10	-		100		--		--		--		--		Adbang	

Tujuan	Sasaran	Kode	Program dan Kegiatan	Indikator Kinerja Tujuan, Sasaran, Program(output) dan Kegiatan (output)	Baseline (2018)	Target Kinerja Program dan Kerangka Pendanaan												Unit Kerja Peringkat Daerah Penanggungjawab	Lokasi
						2019		2020		2021		2022		2023		Kondisi Kinerja pada akhir periode Renstra Perangkat Daerah			
						Target	Rp.	Target	Rp.	Target	Rp.	Target	Rp.	Target	Rp.	Target	Rp.		
1	2	3	4	5	6	7	8	9	10	11	12	13	14	15	16	17	18	19	20
		1.03	Peningkatan Perencanaan, Laporan Kinerja dan Keuangan Perangkat Daerah	dokumen perencanaan, kinerja dan keuangan yang dapat disusun tepat waktu (%)	0	-	-		15.000.000	-	-		-	-	-	15.000.000			
		3.1.3.1	Kegiatan Penyusunan dokumen Perencanaan, Penganggaran dan capaian kinerja Perangkat Daerah	Jumlah Dokumen perencanaan, penganggaran dan capaian kinerja (dokumen)	-	-	-	8	15.000.000	--	-	--	-	--	-	15.000.000		Adbang	
		04.01.04	Program : Peningkatan kapasitas sumberdaya aparatur	Persentase Aparatur yang memiliki sertifikat kompetensi (%)	76	-	-	100	50.000.000	-	-		-	-	-	50.000.000		Adbang	
		4.1.4.1	Kegiatan Bimbingan Teknis Peningkatan Pengelolaan Manajemen Kegiatan Pembangunan	Jumlah PNS yang mengikuti bimtek (orang)		-	-	11	50.000.000	--	-	--	-	--	-	50.000.000		Adbang	
		01.0	Program :	Persentase	10	100		100		--		--		--				Adbang	



Tujuan	Sasaran	Kode	Program dan Kegiatan	Indikator Kinerja Tujuan, Sasaran, Program(outcome) dan Kegiatan (output)	Baseline (2018)	Target Kinerja Program dan Kerangka Pendanaan												Unit Kerja Peringkat Daerah Penanggungjawab	Lokasi
						2019		2020		2021		2022		2023		Kondisi Kinerja pada akhir periode Renstra Perangkat Daerah			
						Target	Rp.	Target	Rp.	Target	Rp.	Target	Rp.	Target	Rp.	Target	Rp.		
1	2	3	4	5	6	7	8	9	10	11	12	13	14	15	16	17	18	19	20
		1.01	Peningkatan pengembangan sistem pelaporan capaian kinerja dan keuangan	penyusunan ketentuan pelaksanaan APBD dan pengadaan barang jasa (%)	0		735.000.000		750.000.000		-		-		-		1.485.000.000		
		1.1.1.1	Kegiatan Penyusunan Standar Satuan Harga	Jumlah dokumen tentang Standar Satuan Harga Barang / Jasa di Kabupaten Magetan (dokumen)	2	2	380.000.000	2	390.000.000	--	-	--	-	--	-	--	770.000.000	Adbang	
		1.1.1.2	Kegiatan Penyusunan dokumen persiapan pelaksanaan APBD	Jumlah pedoman pelaksanaan APBD yang tersusun (dokumen)	3	3	105.000.000	3	110.000.000	--	-	--	-	--	-	--	215.000.000	Adbang	
		1.1.1.3	Kegiatan Fasilitasi pengadaan barang / jasa pemerintah secara elektronik	Jumlah penyediaan operasional LPSE (bulan)	12	12	250.000.000	12	250.000.000	-	-	-	-	-	-	-	500.000.000	Adbang	
		01.01.02	Program : Dukungan Layanan Administrasi Pembangunan	Persentase pelayanan dan pengendalian administrasi pembangunan sesuai ketentuan (%)	100	100	323.500.000	100	410.000.000	--	-	--	-	--	-	--	733.500.000	Adbang	
		1.2.1	Kegiatan	Jumlah	12	12		12		--		--		--		--		Adbang	

Tujuan	Sasaran	Kode	Program dan Kegiatan	Indikator Kinerja Tujuan, Sasaran, Program(output) dan Kegiatan (output)	Baseline (2018)	Target Kinerja Program dan Kerangka Pendanaan												Unit Kerja Daerah Penanggungjawab	Lokasi
						2019		2020		2021		2022		2023		Kondisi Kinerja pada akhir periode Renstra Perangkat Daerah			
						Target	Rp.	Target	Rp.	Target	Rp.	Target	Rp.	Target	Rp.	Target	Rp.		
1	2	3	4	5	6	7	8	9	10	11	12	13	14	15	16	17	18	19	20
		.1	Monitoring dan evaluasi pelaksanaan pembangunan	pengendalian dan pemantauan pelaksanaan kegiatan OPD (kali)			50.000.000		60.000.000		-		-		-		110.000.000		
		1.2.1.2	Kegiatan Penyelenggaraan evaluasi Kebijakan Pembangunan Daerah	Jumlah laporan realisasi fisik dan keuangan yang disusun (laporan)	12	12	160.000.000	12	175.000.000	--	-	--	-	--	-	--	335.000.000	Adbang	
		1.2.1.3	Kegiatan Pembinaan Jasa Konstruksi	Jumlah peserta pembinaan jasa konstruksi (orang)	150	150	113.500.000	100	175.000.000	--	-	--	-	--	-	--	288.500.000	Adbang	
JUMLAH BAGIAN ADBANG							1.238.500.000		1.370.000.000								2.608.500.000	Adbang	
		1.1.1	Program Peningkatan Layanan Pengadaan Barang dan Jasa Pemerintah	Persentase pelayanan proses pengadaan barang/jasa melalui e-tendering yang diselesaikan %	100	100	230.000.000	100	204.962.000	-	-	-	-	-	-	100	434.962.000	Bagian Pengadaan Barang Dan Jasa	
		1.1.1.1	Pemantauan Sistem dan Prosedur Pengadaan Barang/ Jasa Pemerintah	Jumlah pelayanan proses pengadaan barang/jasa melalui e-tendering bulan	12	12	230.000.000	12	204.962.000							24	434.962.000	Bagian Pengadaan Barang Dan Jasa	

Tujuan	Sasaran	Kode	Program dan Kegiatan	Indikator Kinerja Tujuan, Sasaran, Program(output) dan Kegiatan (output)	Baseline (2018)	Target Kinerja Program dan Kerangka Pendanaan												Unit Kerja Perangkat Daerah Penanggungjawab	Lokasi
						2019		2020		2021		2022		2023		Kondisi Kinerja pada akhir periode Renstra Perangkat Daerah			
						Target	Rp.	Target	Rp.	Target	Rp.	Target	Rp.	Target	Rp.	Target	Rp.		
1	2	3	4	5	6	7	8	9	10	11	12	13	14	15	16	17	18	19	20
		1.1.1	Program Pelayanan Administrasi Perkantoran	indeks kepuasan masyarakat angka	75	78	320.000.000	78,2	297.100.000								617.100.000	Bagian Pengadaan Barang Dan Jasa	
		1.1.1.1		Jumlah pelayanan administrasi pengadaan barang/jasa bulan	12	12	300.000.000	12	277.100.000								577.100.000	Bagian Pengadaan Barang Dan Jasa	
		1.1.1.2	Survey Kepuasan Masyarakat	Jumlah survey yang dilaksanakan kali	1	1	20.000.000	1	20.000.000								40.000.000	Bagian Pengadaan Barang Dan Jasa	
		2.1.2	Program Peningkatan Sarana dan Prasarana Aparatur	Persentase peningkatan peralatan pendukung proses tender barang/jasa %	100	100	130.000.000	100	93.667.900								223.667.900	Bagian Pengadaan Barang Dan Jasa	
		2.1.2.1	Pengadaan Sarana dan Prasarana Kantor	Jumlah peralatan untuk proses tender barang/jasa buah	23	33	130.000.000	11	93.667.900								223.667.900	Bagian Pengadaan Barang Dan Jasa	
		3.1.3	Program Peningkatan Perencanaan, Laporan Kinerja dan Keuangan Perangkat Daerah	Persentase dokumen perencanaan, penganggaran dan capaian kinerja %	0	0	-	0	15.000.000								15.000.000	Bagian Pengadaan Barang Dan Jasa	

Tujuan	Sasaran	Kode	Program dan Kegiatan	Indikator Kinerja Tujuan, Sasaran, Program(output) dan Kegiatan (output)	Baseline (2018)	Target Kinerja Program dan Kerangka Pendanaan												Unit Kerja Perangkat Daerah Penanggungjawab	Lokasi
						2019		2020		2021		2022		2023		Kondisi Kinerja pada akhir periode Renstra Perangkat Daerah			
						Target	Rp.	Target	Rp.	Target	Rp.	Target	Rp.	Target	Rp.	Target	Rp.		
1	2	3	4	5	6	7	8	9	10	11	12	13	14	15	16	17	18	19	20
		3.1.3.1	Penyusunan Dokumen Perencanaan, Penganggaran dan Capaian Kinerja Perangkat daerah	Jumlah dokumen perencanaan dan laporan keuangan dokumen	0	0	-	10	15.000.000	-	-	-	-	-	-	10	15.000.000	Bagian Pengadaan Barang Dan Jasa	
		4.1.4	Program peningkatan pengembangan sistem pelaporan capaian kinerja dan keuangan	Persentase penyusunan ketentuan pelaksanaan APBD dan pengadaan barang/jasa %	0	0	-	0	-	-	-	-	-	-	-	-	-	Bagian Pengadaan Barang Dan Jasa	
		4.1.4.1	Fasilitasi Pengadaan Barang / Jasa Pemerintah Secara Elektronik	Jumlah penyediaan operasional LPSE bulan	0	0	-	0	-	-	-	-	-	-	-	-	-	Bagian Pengadaan Barang Dan Jasa	
		5.1.5	Program Peningkatan Kapasitas Sumber Daya Aparatur	Persentase peningkatan kualitas pelaku pengadaan dalam melaksanakan tender barang/jasa bulan	100	100	475.000.000	100	352.177.750							100	1.362.000.000	Bagian Pengadaan Barang Dan Jasa	



Tujuan	Sasaran	Kode	Program dan Kegiatan	Indikator Kinerja Tujuan, Sasaran, Program(output) dan Kegiatan (output)	Baseline (2018)	Target Kinerja Program dan Kerangka Pendanaan												Unit Kerja Peringkat Daerah Penanggungjawab	Lokasi
						2019		2020		2021		2022		2023		Kondisi Kinerja pada akhir periode Renstra Perangkat Daerah			
						Target	Rp.	Target	Rp.	Target	Rp.	Target	Rp.	Target	Rp.	Target	Rp.		
1	2	3	4	5	6	7	8	9	10	11	12	13	14	15	16	17	18	19	20
		5.1.5.1	Penilaian Angka Kredit Pejabat Fungsional	Jumlah pejabat yang telah memenuhi persyaratan untuk dinilai dan mengikuti uji kompetensi pengadaan barang/jasa orang	16	14	125.000.000	14	59.199.000							28	184.199.000	Bagian Pengadaan Barang Dan Jasa	
		5.1.5.2	Peningkatan Kapasitas Sumberdaya Aparatur	Jumlah pelaku pengadaan barang/jasa yang profesional dan kompeten di setiap OPD orang	170	300	350.000.000	170	292.978.750							470	642.978.750	Bagian Pengadaan Barang Dan Jasa	
JUMLAH BAGIAN PENGADAAN BARANG DAN JASA							1.155.000.000		947.907.650								2.637.729.900		
JUMLAH ASISTEN 2							4.474.500.000	-	4.377.907.650	-	-	-	-	-	-	-	9.387.229.900		
			Program Perekonomian dan Pembangunan	Presentase Capaian kinerja bidang perekonomian dan pembangunan	-					100%		100%				100%	-	Bagian Perekonomian Dan Sumber Daya Alam	
			Kegiatan Pelaksanaan Kebijakan Perekonomian	jumlah pelayanan bidang administrasi perekonomian	-					12 bulan	470.000.000	12 bulan	560.000.000			12 bulan	1.030.000.000	Bagian Perekonomian Dan Sumber Daya Alam	

Tujuan	Sasaran	Kode	Program dan Kegiatan	Indikator Kinerja Tujuan, Sasaran, Program(output) dan Kegiatan (output)	Baseline (2018)	Target Kinerja Program dan Kerangka Pendanaan												Unit Kerja Daerah Penanggungjawab	Lokasi	
						2019		2020		2021		2022		2023		Kondisi Kinerja pada akhir periode Renstra Perangkat Daerah				
						Target	Rp.	Target	Rp.	Target	Rp.	Target	Rp.	Target	Rp.	Target	Rp.			
1	2	3	4	5	6	7	8	9	10	11	12	13	14	15	16	17	18	19	20	
			Sub kegiatan	Jumlah peserta pelatihan manajemen BUMD	-					16 orang	100.000.000	16 orang	120.000.000			48 orang	220.000.000	Bagian Perekonomian Dan Sumber Daya Alam		
			Koordinasi, sinkronisasi, monitoring dan evaluasi Kebijakan Pengelolaan BUMD dan BLUD	Jumlah monev kinerja BUMD						4 kali		4 kali				12 kali				
				Jumlah monev Kinerja BLUD							6 kali		0 kali				12 kali			
			Sub kegiatan perencanaan dan pengawasan ekonomi mikro kecil	Jumlah monev UKM yang difasilitasi KUR	-					4 kali	150.000.000	4 kali	170.000.000			12 kali	320.000.000	Bagian Perekonomian Dan Sumber Daya Alam		
				Jumlah monev UKM yang difasilitasi SHAT							4 kali		4 kali				12 kali			
				Jumlah data dokumen ekonomi kreatif							1 dok		1 dok				3 dok			
				Jumlah data dokumen LKM							1 dok		1 dok				3 dok			
				Jumlah tunggakan KEK IP yang terbayar							50 juta		50 juta				150 juta			
			Sub kegiatan	Jumlah koordinasi kegiatan pengendalian inflasi daerah	-					12 kali	120.000.000	12 kali	150.000.000			36 kali	270.000.000	Bagian Perekonomian Dan Sumber Daya Alam		
			Pengendalian dan distribusi perekonomian																	
			Sub kegiatan	Jumlah Perda BUMD yang	-					1 dok	100.000.000	1 dok	120.000.000			2 dok	220.000.000	Bagian Perekonomian		

Tujuan	Sasaran	Kode	Program dan Kegiatan	Indikator Kinerja Tujuan, Sasaran, Program(output) dan Kegiatan (output)	Baseline (2018)	Target Kinerja Program dan Kerangka Pendanaan												Unit Kerja Perangkat Daerah Penanggungjawab	Lokasi	
						2019		2020		2021		2022		2023		Kondisi Kinerja pada akhir periode Renstra Perangkat Daerah				
						Target	Rp.	Target	Rp.	Target	Rp.	Target	Rp.	Target	Rp.	Target	Rp.			
1	2	3	4	5	6	7	8	9	10	11	12	13	14	15	16	17	18	19	20	
			Koordinasi, sinkronisasi dan evaluasi kebijakan pendirian BUMD	disusun															nomian Dan Sumber Daya Alam	
			Kegiatan Pemantauan Kebijakan Sumber Daya Alam	Jumlah kegiatan pemantauan kebijakan Sumber Daya Alam	-					12 bulan	1.380.000.000	12 bulan	1.060.000.000			36 bulan	2.440.000.000	Bagian Perekonomian Dan Sumber Daya Alam		
			Sub kegiatan Koordinasi, sinkronisasi dan evaluasi kebijakan pertanian, kehutanan, kelautan dan perikanan	terselenggaranya kegiatan sosialisasi, monitoring dan rapat koordinasi	-					12 bulan	900.000.000	12 bulan	570.000.000			36 bulan	1.470.000.000	Bagian Perekonomian Dan Sumber Daya Alam		
			Sub kegiatan Koordinasi, sinkronisasi dan evaluasi kebijakan pertambangan dan Lingkungan Hidup	Jumlah pelaksanaan koordinasi sinkronisasi dan evaluasi kebijakan pertambangan dan lingkungan hidup	-					2 keg	130.000.000	2 keg	135.000.000			6 keg	265.000.000	Bagian Perekonomian Dan Sumber Daya Alam		
			Sub kegiatan Koordinasi	terselenggaranya sosialisasi monitoring dan	-					3 keg	350.000.000	3 keg	355.000.000			9 keg	705.000.000	Bagian Perekonomian	61	

Tujuan	Sasaran	Kode	Program dan Kegiatan	Indikator Kinerja Tujuan, Sasaran, Program(output) dan Kegiatan (output)	Baseline (2018)	Target Kinerja Program dan Kerangka Pendanaan												Unit Kerja Perangkat Daerah Penanggungjawab	Lokasi	
						2019		2020		2021		2022		2023		Kondisi Kinerja pada akhir periode Renstra Perangkat Daerah				
						Target	Rp.	Target	Rp.	Target	Rp.	Target	Rp.	Target	Rp.	Target	Rp.			
1	2	3	4	5	6	7	8	9	10	11	12	13	14	15	16	17	18	19	20	
			, sinkronisasi dan evaluasi kebijakan Energi dan Air	rapat koordinasi bidang enerhi dan air															Dan Sumber Daya Alam	
JUMLAH BAGIAN PEREKONOMIAN DAN SDA											1.850.000.000		1.620.000.000				3.470.000.000		Bagian Perekonomian Dan SDA	
			Program Penunjang Urusan Pemerintahan Daerah Kabupaten / Kota	Presentase Capaian kinerja bidang penunjang urusan pemerintahan daerah						100 %	320.000.000						320.000.000		Asisten III	
		4.01.01.2.01	Perencanaan, Penganggaran, dan Evaluasi Kinerja Perangkat Daerah	Jumlah dokumen perencanaan, penganggaran dan evaluasi kinerja perangkat daerah yang disusun	-					0	-						--	-	Adbang	
		4.01.01.2.01.01	Penyusunan Dokumen Perencanaan Perangkat Daerah	Jumlah dokumen perencanaan perangkat daerah yang disusun	-					-	-						--	-	Adbang	
		4.01.01.2.01.07	Evaluasi Kinerja Perangkat Daerah	Jumlah dokumen evaluasi kinerja perangkat daerah yang disusun	-					-	-						--	-	Adbang	

Tujuan	Sasaran	Kode	Program dan Kegiatan	Indikator Kinerja Tujuan, Sasaran, Program(output) dan Kegiatan (output)	Basis (2018)	Target Kinerja Program dan Kerangka Pendanaan												Unit Kerja Perangkat Daerah Pengjawab	Lokasi
						2019		2020		2021		2022		2023		Kondisi Kinerja pada akhir periode Renstra Perangkat Daerah			
						Target	Rp.	Target	Rp.	Target	Rp.	Target	Rp.	Target	Rp.	Target	Rp.		
1	2	3	4	5	6	7	8	9	10	11	12	13	14	15	16	17	18	19	20
		4.01.01.2.06	Administrasi Umum Perangkat Daerah	Jumlah pelaksanaan administrasi umum perangkat daerah	7 kegiatan					7 kegiatan	226.500.000					--	226.000.000	Adbang	
			Penyediaan Peralatan dan Perlengkapan Kantor	Jumlah Penyediaan peralatan dan perlengkapan kantor	12 bulan					12 bulan	60.000.000					--	60.000.000	Adbang	
		4.01.01.2.06.03	Penyediaan Peralatan Rumah Tangga	Jumlah Penyediaan peralatan rumah tangga	12 Bulan					12 bulan	1.500.000					--	1.500.000	Adbang	
		4.01.01.2.06.04	Penyediaan Bahan Logistik Kantor	Jumlah Penyediaan bahan logistik kantor	12 Bulan					12 bulan	3.000.000					--	3.000.000	Adbang	
		4.01.01.2.06.05	Penyediaan Barang Cetak dan Penggandaan	Jumlah Penyediaan Barang Cetak dan Penggandaan	12 Bulan					12 bulan	4.500.000					--	4.500.000	Adbang	
		4.01.01.2.06.06	Penyediaan Bahan Bacaan dan Peraturan Perundang-undangan	Jumlah Penyediaan Bahan Bacaan dan Peraturan Perundang-undangan	12 Bulan					12 bulan	4.500.000					--	4.500.000	Adbang	
		4.01.01.2.06.09	Penyelenggaraan Rapat Koordinasi dan Konsultasi SKPD	Jumlah Penyelenggaraan Rapat Koordinasi dan Konsultasi SKPD	12 Bulan					12 bulan	153.000.000					--	153.000.000	Adbang	

Tujuan	Sasaran	Kode	Program dan Kegiatan	Indikator Kinerja Tujuan, Sasaran, Program(output) dan Kegiatan (output)	Baseline (2018)	Target Kinerja Program dan Kerangka Pendanaan												Unit Kerja Perangkat Daerah Penanggungjawab	Lokasi
						2019		2020		2021		2022		2023		Kondisi Kinerja pada akhir periode Renstra Perangkat Daerah			
						Target	Rp.	Target	Rp.	Target	Rp.	Target	Rp.	Target	Rp.	Target	Rp.		
1	2	3	4	5	6	7	8	9	10	11	12	13	14	15	16	17	18	19	20
		04.01.04	Penyediaan Jasa Penunjang Urusan Pemerintahan Daerah	Jumlah pelaksanaan administrasi umum perangkat daerah	7 kegiatan					7 kegiatan	3.500.000					--	3.500.000	Adbang	
		4.1.4.1	Penyediaan Jasa Peralatan dan Perlengkapan Kantor	Jumlah Penyediaan Jasa Peralatan dan Perlengkapan Kantor	12 Bulan					12 bulan	3.500.000					--	3.500.000	Adbang	
		1.1.1.1	Administrasi Kepegawaian Perangkat Daerah	Jumlah kegiatan pelayanan administrasi kepegawaian perangkat daerah	1 kegiatan					2 bulan	90.000.000					--	90.000.000	Adbang	
		1.1.1.2	Bimbingan Teknis Implementasi Peraturan Perundang-Undangan	Jumlah PNS yang mengikuti Bimtek Implementasi Peraturan Perundang-undangan	12 Orang					3 orang	90.000.000					--	90.000.000	Adbang	
		04.01.03	Program Perekonomian Dan Pembangunan	Presentase Capaian kinerja bidang perekonomian dan pembangunan						100%	380.000.000	100%	600.000.000			100%		Asisten II	
		4.01.03.2.02	Pelaksanaan Administrasi Pembangunan	Jumlah dokumen administrasi pembangunan yang disusun	25 dokumen					25 dokumen	380.000.000	25 dokumen	600.000.000			75 dokumen	980.000.000	Adbang	64

Tujuan	Sasaran	Kode	Program dan Kegiatan	Indikator Kinerja Tujuan, Sasaran, Program(output) dan Kegiatan (output)	Baseline (2018)	Target Kinerja Program dan Kerangka Pendanaan												Unit Kerja Perangkat Daerah Penanggungjawab	Lokasi
						2019		2020		2021		2022		2023		Kondisi Kinerja pada akhir periode Renstra Perangkat Daerah			
						Target	Rp.	Target	Rp.	Target	Rp.	Target	Rp.	Target	Rp.	Target	Rp.		
1	2	3	4	5	6	7	8	9	10	11	12	13	14	15	16	17	18	19	20
		4.01.03.2.02.01	Fasilitasi Penyusunan Program Pembangunan	Jumlah pedoman pelaksanaan APBD yang disusun	1 Dokumen					1 Dokumen	80.000.000	1 Dokumen	100.000.000			3 Dokumen	180.000.000	Adbang	
		4.01.03.2.02.02	Pengendalian dan Evaluasi Program Pembangunan	Jumlah dokumen pengendalian pelaksanaan kegiatan OPD yang disusun	12 Dokumen					12 Dokumen	100.000.000	12 Dokumen	100.000.000			36 Dokumen	200.000.000	Adbang	
		4.01.03.2.02.03	Pengelolaan Evaluasi dan Pelaporan Pelaksanaan Pembangunan	Jumlah dokumen laporan pelaksanaan kegiatan OPD yang disusun	12 Dokumen					12 Dokumen	200.000.000	12 Dokumen	282.000.000			36 Dokumen	482.000.000	Adbang	
JUMLAH BAGIAN ADBANG											700.000.000		600.000.000				1.299.500.000	Bagian Adbang	
		4.1.03	Program Perekonomian dan Pembangunan	Presentase Capaian kinerja bidang perekonomian dan pembangunan	-					100%	381.700.000	100%	562.500.000			100%		Bagian Pengadaan Barang Dan Jasa	
		4.01.03.2.03	Kegiatan Pengelolaan Pengadaan Barang dan Jasa	Tingkat Kematangan UKPBJ						12	381.700.000	12	562.500.000			36	944.200.000	Bagian Pengadaan Barang dan Jasa	
		4.01.03.2.03.01	Sub Kegiatan Pengelolaan Pengadaan Barang dan Jasa	Jumlah pelayanan proses pengadaan barang/jasa melalui e-tendering bulan						12	125.000.000	12	175.000.000			36	300.000.000	Bagian Pengadaan Barang dan Jasa	

Tujuan	Sasaran	Kode	Program dan Kegiatan	Indikator Kinerja Tujuan, Sasaran, Program(output) dan Kegiatan (output)	Baseline (2018)	Target Kinerja Program dan Kerangka Pendanaan												Unit Kerja Perangkat Daerah Penanggungjawab	Lokasi
						2019		2020		2021		2022		2023		Kondisi Kinerja pada akhir periode Renstra Perangkat Daerah			
						Target	Rp.	Target	Rp.	Target	Rp.	Target	Rp.	Target	Rp.	Target	Rp.		
1	2	3	4	5	6	7	8	9	10	11	12	13	14	15	16	17	18	19	20
		4.01.03.2.03.02	Sub Kegiatan Layanan Pengadaan Secara Elektronik	Jumlah penyediaan operasional LPSE bulan	-					12	136.700.000	12	197.500.000			36	334.200.000	Bagian Pengadaan Barang dan Jasa	
		4.01.03.2.03.03	Sub Kegiatan Pembinaan dan Advokasi Pengadaan Barang dan Jasa	Jumlah pejabat yang memenuhi persyaratan untuk dinilai dan mengikuti uji kompetensi pengadaan barang/jasa orang	-					14	20.000.000	14	20.000.000			42	40.000.000	Bagian Pengadaan Barang dan Jasa	
				Jumlah pelaku pengadaan barang/jasa yang profesional dan kompeten disetiap OPD orang						170	100.000.000	170	170.000.000			510	270.000.000	Bagian Pengadaan Barang dan Jasa	
		4.1.01	Program Penunjang Urusan Pemerintahan Daerah Kabupaten /Kota	Presentase Capaian kinerja bidang penunjang urusan pemerintahan daerah	-					100 %	149.313.100						149.313.100	Bagian Pengadaan Barang dan Jasa	
		4.01.02.06	Kegiatan Administrasi Umum Perangkat Daerah	Jumlah pelayanan administrasi pengadaan barang/jasa bulan	-					12	88.219.050					12	88.219.050	Bagian Pengadaan Barang dan Jasa	
		4.01.02.06.01	Sub Kegiatan Penyediaan Komponen Instalasi Listrik/Penerangan	Jumlah pelayanan administrasi pengadaan barang/jasa bulan	-					12	1.480.850					12	1.480.850	Bagian Pengadaan Barang dan Jasa	66

Tujuan	Sasaran	Kode	Program dan Kegiatan	Indikator Kinerja Tujuan, Sasaran, Program(output) dan Kegiatan (output)	Baseline (2018)	Target Kinerja Program dan Kerangka Pendanaan												Unit Kerja Perangkat Daerah Penanggungjawab	Lokasi	
						2019		2020		2021		2022		2023		Kondisi Kinerja pada akhir periode Renstra Perangkat Daerah				
						Target	Rp.	Target	Rp.	Target	Rp.	Target	Rp.	Target	Rp.	Target	Rp.			
1	2	3	4	5	6	7	8	9	10	11	12	13	14	15	16	17	18	19	20	
			Bangunan Kantor																	
		4.01.01.2.06.02	Sub Kegiatan Sub Kegiatan Penyediaan Peralatan dan Perlengkapan Kantor	Jumlah pelayanan administrasi pengadaan barang/jasa bulan	-					12	26.704.900					12	26.704.900	Bagian Pengadaan Barang dan Jasa		
		4.01.01.2.06.03	Sub Kegiatan Penyediaan Peralatan Rumah Tangga	Jumlah pelayanan administrasi pengadaan barang/jasa bulan	-					12	1.061.550					12	1.061.550	Bagian Pengadaan Barang dan Jasa		
		4.01.01.2.06.04	Sub Kegiatan Penyediaan Bahan Logistik Kantor	Jumlah pelayanan administrasi pengadaan barang/jasa bulan	-					12	23.256.050					12	23.256.050	Bagian Pengadaan Barang dan Jasa		
		4.01.01.2.06.05	Sub Kegiatan Penyediaan Barang Cetakan dan Penggandaan	Jumlah pelayanan administrasi pengadaan barang/jasa bulan	-					12	10.415.700					12	10.415.700	Bagian Pengadaan Barang dan Jasa		



Tujuan	Sasaran	Kode	Program dan Kegiatan	Indikator Kinerja Tujuan, Sasaran, Program(output) dan Kegiatan (output)	Baseline (2018)	Target Kinerja Program dan Kerangka Pendanaan												Unit Kerja Perangkat Daerah Penanggungjawab	Lokasi
						2019		2020		2021		2022		2023		Kondisi Kinerja pada akhir periode Renstra Perangkat Daerah			
						Target	Rp.	Target	Rp.	Target	Rp.	Target	Rp.	Target	Rp.	Target	Rp.		
1	2	3	4	5	6	7	8	9	10	11	12	13	14	15	16	17	18	19	20
		4.01.01.206.06	Sub Kegiatan Penyediaan Bahan Bacaan dan Peraturan Perundang-undangan	Jumlah pelayanan administrasi pengadaan barang/jasa bulan	-					12	3.300.000					12	3.300.000	Bagian Pengadaan Barang dan Jasa	
		4.01.01.206.09	Sub Kegiatan Penyelenggaraan Rapat Koordinasi dan Konsultasi SKPD	Jumlah pelayanan administrasi pengadaan barang/jasa bulan	-					12	22.000.000					12	22.000.000	Bagian Pengadaan Barang dan Jasa	
		4.01.01.207	Kegiatan Pengadaan Barang Milik Daerah Penunjang Urusan Pemerintahan Daerah	Jumlah pelayanan administrasi pengadaan barang/jasa bulan	-					2 unit	21.494.050					2 unit	21.494.050	Bagian Pengadaan Barang dan Jasa	
		4.01.01.207.06	Sub Kegiatan Pengadaan Peralatan dan Mesin Lainnya	Jumlah pelayanan administrasi pengadaan barang/jasa bulan	-					2 unit	21.494.050					2 unit	21.494.050	Bagian Pengadaan Barang dan Jasa	
		4.01.01.208	Kegiatan Penyediaan Jasa Penunjang Urusan Pemerintahan Daerah	Jumlah pelayanan administrasi pengadaan barang/jasa bulan	-					12	24.600.000					12	24.600.000	Bagian Pengadaan Barang dan Jasa	

Tujuan	Sasaran	Kode	Program dan Kegiatan	Indikator Kinerja Tujuan, Sasaran, Program(outcome) dan Kegiatan (output)	Baseline (2018)	Target Kinerja Program dan Kerangka Pendanaan												Unit Kerja Perangkat Daerah Penanggung jawab	Lokasi
						2019		2020		2021		2022		2023		Kondisi Kinerja pada akhir periode Renstra Perangkat Daerah			
						Target	Rp.	Target	Rp.	Target	Rp.	Target	Rp.	Target	Rp.	Target	Rp.		
1	2	3	4	5	6	7	8	9	10	11	12	13	14	15	16	17	18	19	20
		4.01.01.208.03	Sub Kegiatan Penyediaan Jasa Peralatan dan Perlengkapan Kantor		-					12	12.100.000					12	12.100.000	Bagian Pengadaan Barang dan Jasa	
		4.01.01.208.04	Sub Kegiatan Penyediaan Jasa Pelayanan Umum Kantor	Jumlah pelayanan administrasi pengadaan barang/jasa bulan	-					12	12.500.000					12	12.500.000	Bagian Pengadaan Barang dan Jasa	
		4.01.01.209	Kegiatan Pemeliharaan Barang Milik Daerah Penunjang Urusan Pemerintahan Daerah	Jumlah peralatan untuk tender barang/jasa unit	-						15.000.000						15.000.000	Bagian Pengadaan Barang dan Jasa	
		4.01.01.209.09	Sub Kegiatan Pemeliharaan/Rehabilitasi Gedung Kantor dan Bangunan Lainnya	Jumlah peralatan untuk tender barang/jasa unit	-					1	15.000.000					1	15.000.000	Bagian Pengadaan Barang dan Jasa	
JUMLAH BAGIAN PENGADAAN BARANG DAN JASA											531.013.100						149.313.100	Bagian Pengadaan Barang Dan Jasa	
JUMLAH ASISTEN 2											3.081.013.100						4.918.813.100	Asisten 2	

Tujuan	Sasaran	Kode	Program dan Kegiatan	Indikator Kinerja Tujuan, Sasaran, Program(output) dan Kegiatan (output)	Basis (2018)	Target Kinerja Program dan Kerangka Pendanaan												Unit Kerja Perangkat Daerah Penanggungjawab	Lokasi
						2019		2020		2021		2022		2023		Kondisi Kinerja pada akhir periode Renstra Perangkat Daerah			
						Target	Rp.	Target	Rp.	Target	Rp.	Target	Rp.	Target	Rp.	Target	Rp.		
1	2	3	4	5	6	7	8	9	10	11	12	13	14	15	16	17	18	19	20
SETELAH PERUBAHAN																			
		4.01.03	Program Perekonomian Dan Pembangunan	Persentase capaian kinerja Perekonomian dan Pembangunan										100 %	429.170.950	100 %	429.170.950	Bagian Perekonomian Dan Sda	
		4.01.03.2.01	Pelaksanaan Kebijakan Perekonomian	Jumlah Pelaksanaan Kebijakan Perekonomian										20 Kali	355.170.950	20 Kali	355.170.950	Bagian Perekonomian Dan Sda	
		4.01.03.2.01.01	Koordinasi, Sinkronisasi, Monitoring dan Evaluasi Kebijakan Pengelolaan BUMD dan BLUD	Jumlah Dokumen Hasil Koordinasi Sinkronisasi Monitoring dan Evaluasi Kebijakan Pengelolaan BUMD dan BLUD										1 Dokumen	22.000.000	1 Dokumen	22.000.000	Bagian Perekonomian Dan Sda	
		4.01.03.2.01.02	Pengendalian dan Distribusi Perekonomian	Jumlah Laporan Hasil Pengendalian dan Distribusi Perekonomian										4 Laporan	58.237.400	4 Laporan	58.237.400	Bagian Perekonomian Dan Sda	
		4.01.03.2.01.03	Perencanaan dan Pengawasan Ekonomi Mikro Kecil	Jumlah Dokumen Hasil Perencanaan dan Pengawasan Ekonomi Mikro Kecil										8 Dokumen	84.933.550	8 Dokumen	84.933.550	Bagian Perekonomian Dan Sda	
		4.01.03.2.01.05	Koordinasi, Sinkronisasi dan Evaluasi Kebijakan Pendirian	Jumlah Dokumen Hasil Koordinasi, Sinkronisasi dan Evaluasi Kebijakan										1 Dokumen	190.000.000	1 Dokumen	190.000.000	Bagian Perekonomian Dan Sda	70

Tujuan	Sasaran	Kode	Program dan Kegiatan	Indikator Kinerja Tujuan, Sasaran, Program(output) dan Kegiatan (output)	Baseline (2018)	Target Kinerja Program dan Kerangka Pendanaan												Unit Kerja Perangkat Daerah Penanggungjawab	Lokasi
						2019		2020		2021		2022		2023		Kondisi Kinerja pada akhir periode Renstra Perangkat Daerah			
						Target	Rp.	Target	Rp.	Target	Rp.	Target	Rp.	Target	Rp.	Target	Rp.		
1	2	3	4	5	6	7	8	9	10	11	12	13	14	15	16	17	18	19	20
			BUMD	Pendirian BUMD															
		01.0 03.2 04	Pemantauan Kebijakan Sumber Daya Alam	Jumlah Dokumen Koordinasi Sinkronisasi dan Evaluasi Kebijakan Sumber Daya Alam										3 Dokumen	74.000.000	3 Dokumen	74.000.000	Bagian Perekonomian Dan SDA	
		4.01. 03.2. 04.0 1	Koordinasi, Sinkronisasi dan Evaluasi Kebijakan Pertanian, Kehutanan, Kelautan, dan Perikanan	Jumlah dokumen hasil koordinasi, sinkronisasi dan evaluasi kebijakan pertanian, kehutanan, kelautan dan perikanan										1 dokumen	20.000.000	1 dokumen	20.000.000	Bagian Perekonomian Dan SDA	
		4.01. 03.2. 04.0 2	Koordinasi, Sinkronisasi dan Evaluasi Kebijakan Pertambangan dan Lingkungan Hidup	Jumlah Dokumen Hasil Koordinasi, Sinkronisasi, dan Evaluasi Kebijakan Pertambangan dan Lingkungan Hidup										1 dokumen	27.000.000	1 dokumen	27.000.000	Bagian Perekonomian Dan SDA	
		4.01. 03.2. 04.0 3	Koordinasi, Sinkronisasi dan Evaluasi Kebijakan Energi dan Air	Jumlah dokumen Hasil Koordinasi, Sinkronisasi dan Evaluasi Kebijakan Energi dan Air										1 dokumen	27.000.000	1 dokumen	27.000.000	Bagian Perekonomian Dan SDA	
JUMLAH BAGIAN PEREKONOMIAN DAN SDA															429.170.950		429.170.950	Bagian Perekonomian dan SDA	

Tujuan	Sasaran	Kode	Program dan Kegiatan	Indikator Kinerja Tujuan, Sasaran, Program(output) dan Kegiatan (output)	Baseline (2018)	Target Kinerja Program dan Kerangka Pendanaan												Unit Kerja Perangkat Daerah Penanggungjawab	Lokasi
						2019		2020		2021		2022		2023		Kondisi Kinerja pada akhir periode Renstra Perangkat Daerah			
						Target	Rp.	Target	Rp.	Target	Rp.	Target	Rp.	Target	Rp.	Target	Rp.		
1	2	3	4	5	6	7	8	9	10	11	12	13	14	15	16	17	18	19	20
		0.16 7396	Program Perekonomian Dan Pembangunan	Persentase Capaian Kinerja Bidang Administrasi Perekonomian dan Pembangunan										100 %	294.000.000	100 %	294.000.000	Bagian Adm. Pembangunan	
		4.01. 03.2. 02	Kegiatan Pelaksanaan Administrasi Pembangunan	Persentase Pelaksanaan Administrasi Pembangunan yang disusun										100 %	294.000.000	100 %	294.000.000	Bagian Adm. Pembangunan	
		4.01. 03.2. 02.0 1	Sub Kegiatan Fasilitasi Penyusunan Program Pembangunan	Jumlah Dokumen Hasil Fasilitasi Penyusunan Program Pembangunan Daerah										1 Dokumen	88.700.000	1 Dokumen	88.700.000	Bagian Adm. Pembangunan	
		4.01. 03.2. 02.0 2	Sub Kegiatan Pengendalian dan Evaluasi Program Pembangunan	Jumlah Laporan Hasil Pengendalian dan Evaluasi Program Pembangunan										12 Laporan	74.274.500	12 Laporan	74.274.500	Bagian Adm. Pembangunan	
		4.01. 03.2. 02.0 3	Sub Kegiatan Pengelolaan Evaluasi dan Pelaporan Pelaksanaan Pembangunan	Jumlah Laporan Hasil Pengelolaan Evaluasi dan Pelaporan Pelaksanaan Pembangunan										12 Laporan	131.025.500	12 Laporan	131.025.500	Bagian Adm. Pembangunan	
JUMLAH BAGIAN ADM. PEMBANGUNAN														294.000.000	294.000.000	294.000.000	Bagian Adm. Pembangunan		

Tujuan	Sasaran	Kode	Program dan Kegiatan	Indikator Kinerja Tujuan, Sasaran, Program(output) dan Kegiatan (output)	Baseline (2018)	Target Kinerja Program dan Kerangka Pendanaan												Unit Kerja Daerah Penanggungjawab	Lokasi						
						2019		2020		2021		2022		2023		Kondisi Kinerja pada akhir periode Renstra Perangkat Daerah									
						Target	Rp.	Target	Rp.	Target	Rp.	Target	Rp.	Target	Rp.	Target	Rp.								
1	2	3	4	5	6	7	8	9	10	11	12	13	14	15	16	17	18	19	20						
		4.01.03	Program Perekonomian Dan Pembangunan	Presentase Capaian kinerja bidang perekonomian dan pembangunan										100%	562.500.000	100%	562.500.000	Bagian Pengadaan Barang dan Jasa							
		4.01.03.2.03	Pengelolaan Pengadaan Barang dan Jasa	Tingkat Kematangan UKPBJ										3 level	562.500.000	3 level	562.500.000	Bagian Pengadaan Barang dan Jasa							
		4.01.03.2.03.01	Pengelolaan Pengadaan Barang dan Jasa	Jumlah dokumen hasil pengelolaan pengadaan barang dan jasa										12 dokumen	175.000.000	12 dokumen	175.000.000	Bagian Pengadaan Barang dan Jasa							
		4.01.03.2.03.02	Pengelolaan Layanan Pengadaan secara Elektronik	Jumlah dokumen hasil layanan pengadaan secara elektronik										12 dokumen	197.500.000	12 dokumen	197.500.000	Bagian Pengadaan Barang dan Jasa							
		4.01.03.2.03.03	Pembinaan dan Advokasi Pengadaan Barang dan Jasa	Jumlah orang yang mengikuti pembinaan dan advokasi pengadaan barang dan jasa										184 orang	190.000.000	184 orang	190.000.000	Bagian Pengadaan Barang dan Jasa							
JUMLAH BAGIAN PENGADAAN BARANG DAN JASA																562.500.000		562.500.000	Bagian Pengadaan Barang dan Jasa						
JUMLAH ASISTEN 2																					1.285.670.950		1.285.670.950	ASISTEN 2	
		1.1.1	Program peningkatan disiplin aparatur	prosentase kelengkapan pakaian dinas %		100	3.063.000.000	100	3.868.300.000							100	6.931.300.000	Bagian Umum							

Tujuan	Sasaran	Kode	Program dan Kegiatan	Indikator Kinerja Tujuan, Sasaran, Program(output) dan Kegiatan (output)	Baseline (2018)	Target Kinerja Program dan Kerangka Pendanaan												Unit Kerja Perangkat Daerah Penanggungjawab	Lokasi
						2019		2020		2021		2022		2023		Kondisi Kinerja pada akhir periode Renstra Perangkat Daerah			
						Target	Rp.	Target	Rp.	Target	Rp.	Target	Rp.	Target	Rp.	Target	Rp.		
1	2	3	4	5	6	7	8	9	10	11	12	13	14	15	16	17	18	19	20
		1.1.1.1	Pengadaan pakaian dinas beserta perlengkapannya	jumlah pengadaan pakaian dinas karyawan/wati se kabupaten magetan, pengadaan pakaian dinas KDH/WKDH, pengadaan pakaian dinas sekpri, dan belanja atribut jenis	4	4	3.010.000.000	4	3.810.000.000							4	6.820.000.000	Bagian Umum	
		1.1.1.2	Pengadaan pakaian khusus hari-hari tertentu	jumlah pengadaan pakaian khusus untuk KDH/WKDH jenis	3	3	53.000.000	3	58.300.000							3	111.300.000	Bagian Umum	
		1.1.2	Program Peningkatan Kapasitas Sumber Daya Aparatur	Presentase aparatur yang memiliki sertifikat kompetensi %	100	100	25.000.000	100	27.500.000							100	52.500.000	Bagian Umum	
		1.1.2.1	Pelatihan dan Pengembangan Sumber Daya Aparatur	Jumlah Pelayanan kegiatan pelatihan/pengembangan Sumber daya Aparatur bulan	12	12	25.000.000	12	27.500.000							12	52.500.000	Bagian Umum	
		1.1.3	Program Peningkatan Perencanaan, Laporan Kinerja dan Keuangan Perangkat Daerah	prosentase dokumen perencanaan, kinerja dan keuangan yang disusun tepat waktu %	100	100	16.000.000	100	17.600.000							100	33.600.000	Bagian Umum	

Tujuan	Sasaran	Kode	Program dan Kegiatan	Indikator Kinerja Tujuan, Sasaran, Program(output) dan Kegiatan (output)	Baseline (2018)	Target Kinerja Program dan Kerangka Pendanaan												Unit Kerja Perangkat Daerah Penanggungjawab	Lokasi
						2019		2020		2021		2022		2023		Kondisi Kinerja pada akhir periode Renstra Perangkat Daerah			
						Target	Rp.	Target	Rp.	Target	Rp.	Target	Rp.	Target	Rp.	Target	Rp.		
1	2	3	4	5	6	7	8	9	10	11	12	13	14	15	16	17	18	19	20
		1.1.3.1	Penyusunan Dokumen Perencanaan, Penganggaran dan Capaian Kinerja Perangkat daerah	jumlah dokumen Perencanaan, Penganggaran dan Capaian Kinerja Perangkat daerah yang terselesaikan dokumen		10	16.000.000	10	17.600.000							10	33.600.000	Bagian Umum	
		1.1.4	Program peningkatan pelayanan kedinasan kepala daerah/wakil kepala daerah	prosentase kegiatan kedinasan KDH/WKDH yang terfasilitasi %	100	100	600.000.000	100	660.000.000							100	1.260.000.000	Bagian Umum	
		1.1.4.1	Koordinasi dengan pemerintah pusat dan pemerintah daerah lainnya	Jumlah pelayanan perjalanan dinas KDH/WKDH bulan	12	12	500.000.000	12	550.000.000							12	1.050.000.000	Bagian Umum	
		1.1.4.2	Peningkatan kapasitas kepala daerah dan wakil kepala daerah	Jumlah pelayanan perjalanan dinas KDH/WKDH Bimtek,seminas,dan sejenisnya bulan	12	12	100.000.000	12	110.000.000							12	210.000.000	Bagian Umum	
	Tercukupinya sarana dan prasarana aparatur	1.2.1	Program Peningkatan Sarana dan Prasarana Aparatur	prosentase sarana dan prasarana aparatur yang layak fungsi %	100	100	3.758.625.000	100	6.383.650.000							100	10.142.275.000	Bagian Umum	

Tujuan	Sasaran	Kode	Program dan Kegiatan	Indikator Kinerja Tujuan, Sasaran, Program(output) dan Kegiatan (output)	Baseline (2018)	Target Kinerja Program dan Kerangka Pendanaan												Unit Kerja Perangkat Daerah Penanggungjawab	Lokasi
						2019		2020		2021		2022		2023		Kondisi Kinerja pada akhir periode Renstra Perangkat Daerah			
						Target	Rp.	Target	Rp.	Target	Rp.	Target	Rp.	Target	Rp.	Target	Rp.		
1	2	3	4	5	6	7	8	9	10	11	12	13	14	15	16	17	18	19	20
		1.2.1.1	Pembangunan gedung kantor	jumlah gedung kantor yang dibangun jenis		1	289.000.000	1	360.000.000							1	649.000.000	Bagian Umum	
		1.2.1.2	Pengadaan perlengkapan rumah jabatan/dinas	jumlah pengadaan perlengkapan rumah jabatan/dinas jenis	4	4	354.625.000	4,00	425.550.000							4	780.175.000	Bagian Umum	
		1.2.1.3	Pemeliharaan rutin/berkala kendaraan dinas/operasional	jumlah pelaksanaan pemeliharaan kendaraan dinas/operasional Kali	86	86	1.200.000.000	86	1.320.000.000							86	2.520.000.000	Bagian Umum	
		1.2.1.4	Pengadaan Perlengkapan Kantor	jumlah pengadaan perlengkapan kantor unit		26	823.000.000	15	617.100.000							26	1.440.100.000	Bagian Umum	
		1.2.1.5	Pemeliharaan Perlengkapan Kantor	jumlah pemeliharaan perlengkapan kantor jenis		26	60.000.000	12	66.000.000							12	126.000.000	Bagian Umum	
		1.2.1.6	Rehabilitasi/Pemeliharaan Gedung Kantor	jumlah pemeliharaan gedung kantor jenis	3	1	402.000.000	1	402.000.000							1	804.000.000	Bagian Umum	
		1.2.1.7	Rehabilitasi/pemeliharaan Rumah Dinas/Jabatan	jumlah pemeliharaan rumah dinas/jabatan bupati dan sekda beserta perlengkapannya jenis	2	2	630.000.000	2	693.000.000							2	1.323.000.000	Bagian Umum	
		1.2.1.8	pengadaan Kendaraan dinas/operasional	jumlah pengadaan kendaraan dinas/operasional unit	10	-	-	2	2.500.000.000								2.500.000.000	Bagian Umum	

Tujuan	Sasaran	Kode	Program dan Kegiatan	Indikator Kinerja Tujuan, Sasaran, Program(output) dan Kegiatan (output)	Baseline (2018)	Target Kinerja Program dan Kerangka Pendanaan												Unit Kerja Perangkat Daerah Penanggungjawab	Lokasi
						2019		2020		2021		2022		2023		Kondisi Kinerja pada akhir periode Renstra Perangkat Daerah			
						Target	Rp.	Target	Rp.	Target	Rp.	Target	Rp.	Target	Rp.	Target	Rp.		
1	2	3	4	5	6	7	8	9	10	11	12	13	14	15	16	17	18	19	20
	meningkatkan pelayanan jasa dan pelayanan administrasi perkantoran	1.1.1	Program Pelayanan Administrasi Perkantoran	indeks kepuasan masyarakat Angka	76	77	5.787.500.000	78	6.366.250.000							82	12.153.750.000	Bagian Umum	
		1.1.1.1	Penyediaan jasa peralatan dan perlengkapan kantor	Jumlah jasa peralatan dan perlengkapan kantor bulan		12	585.000.000	12	643.500.000							12	1.228.500.000	Bagian Umum	
		1.1.1.2	Penyediaan makanan dan minuman	jumlah Penyediaan makanan dan minuman bulan		12	1.520.000.000	12	1.672.000.000							12	3.192.000.000	Bagian Umum	
		1.1.1.3	Penyediaan Jasa dan Pelayanan Administrasi Perkantoran	Jumlah penyediaan jasa pelayanan administrasi perkantoran bulan	12	12	2.682.500.000	12	2.950.750.000							12	5.633.250.000	Bagian Umum	
		1.1.1.4	Pelayanan Perjalanan Dinas Dalam dan Luar Daerah	Jumlah pelayanan perjalanan dinas bulan		12	1.000.000.000	12	1.100.000.000							12	2.100.000.000	Bagian Umum	
JUMLAH BAGIAN UMUM							13.250.125.000		17.323.300.000								30.573.425.000	Bagian Umum	
			Program Pengembangan Sistem dan Prosedur Ketatalaksanaan	Presentase OPD yang melaksanakan ketatalaksanaan sesuai ketentuan	50%	50%	83.000.000	52%	83.000.000							60%	166.000.000	Bagian Organisasi	

Tujuan	Sasaran	Kode	Program dan Kegiatan	Indikator Kinerja Tujuan, Sasaran, Program(output) dan Kegiatan (output)	Baseline (2018)	Target Kinerja Program dan Kerangka Pendanaan												Unit Kerja Perangkat Daerah Penanggungjawab	Lokasi
						2019		2020		2021		2022		2023		Kondisi Kinerja pada akhir periode Renstra Perangkat Daerah			
						Target	Rp.	Target	Rp.	Target	Rp.	Target	Rp.	Target	Rp.	Target	Rp.		
1	2	3	4	5	6	7	8	9	10	11	12	13	14	15	16	17	18	19	20
			Pengembangan Ketatalaksanaan	Jumlah dokumen ketatalaksanaan yang disusun	1 Dokumen	1 Dokumen	83.000.000	1 Dokumen	83.000.000							5 Dokumen	166.000.000	Bagian Organisasi	
			Program Penataan Kelembagaan Perangkat Daerah	Presentase perangkat daerah yang dievaluasi kelebagaannya	15%	30%	130.000.000	40%	135.000.000							80%	265.000.000	Bagian Organisasi	
			Fasilitasi Pemantapan SOTK Perangkat daerah	Jumlah Perangkat Daerah yang dievaluasi SOTK	7 Perangkat Daerah	10 Perangkat Daerah	130.000.000	10 Perangkat Daerah	135.000.000							50 Perangkat daerah	265.000.000	Bagian Organisasi	
			Program Pembinaan dan Pengembangan Aparatur	Persentase Perangkat daerah yang memiliki analisis jabatan yang baik	40%	50%	70.000.000	55%	70.000.000							70%	140.000.000	Bagian Organisasi	
			Penyusunan Instrumen analisis jabatan PNS	Jumlah Perangkat Daerah/Unit kerja yang dianalisis	55 Perangkat Daerah	55 Perangkat Daerah	70.000.000	55 Perangkat Daerah	70.000.000							55 Perangkat daerah	140.000.000	Bagian Organisasi	
			Program Pengembangan Kinerja Pemerintah Daerah				370.000.000		390.000.000								760.000.000	Bagian Organisasi	

Tujuan	Sasaran	Kode	Program dan Kegiatan	Indikator Kinerja Tujuan, Sasaran, Program(output) dan Kegiatan (output)	Baseline (2018)	Target Kinerja Program dan Kerangka Pendanaan												Unit Kerja Perangkat Daerah Penanggungjawab	Lokasi
						2019		2020		2021		2022		2023		Kondisi Kinerja pada akhir periode Renstra Perangkat Daerah			
						Target	Rp.	Target	Rp.	Target	Rp.	Target	Rp.	Target	Rp.	Target	Rp.		
1	2	3	4	5	6	7	8	9	10	11	12	13	14	15	16	17	18	19	20
				Nilai AKIP komponen pelaporan kinerja	9,5 Angka	10 angka	200.000.000	10,1 angka	210.000.000							10,4 angka	410.000.000	Bagian Organisasi	
				Persentase KBK aktif	15%	20%	70.000.000	25%	70.000.000							40%	140.000.000	Bagian Organisasi	
				Nilai RB bidang :			100.000.000		110.000.000								210.000.000	Bagian Organisasi	
				1.Ketatalaksanaan		3,5		3,6								4			
				2.Penataan dan penguatan organisasi		5,2		5,3								5,8			
				3.Pelayanan publik		5,1		5,2								5,5			
				4.Akuntabilitas kinerja		4,8		4,85								5			
			Akuntabilitas Kinerja Instansi Pemerintah Daerah	Jumlah Perangkat Daerah yang menyusun dokumen perencanaan	55 SKPD	55 SKPD	200.000.000	55 SKPD	210.000.000							55 SKPD	410.000.000	Bagian Organisasi	
			Budaya Kinerja Pemerintah Daerah	Jumlah Perangkat Daerah yang difasilitasi penyusunan Risalah Budaya Kinerja dengan baik dan benar	4 Perangkat Daerah	4 Perangkat Daerah	70.000.000	4 Perangkat Daerah	70.000.000							20 Perangkat daerah	140.000.000	Bagian Organisasi	
			Pengembangan Reformasi Birokrasi	Jumlah Dokumen RB yang tersusun	2 Dokumen	2 Dokumen	100.000.000	2 Dokumen	110.000.000							10 dokumen	210.000.000	Bagian Organisasi	

Tujuan	Sasaran	Kode	Program dan Kegiatan	Indikator Kinerja Tujuan, Sasaran, Program(output) dan Kegiatan (output)	Baseline (2018)	Target Kinerja Program dan Kerangka Pendanaan												Unit Kerja Perangkat Daerah Penanggungjawab	Lokasi
						2019		2020		2021		2022		2023		Kondisi Kinerja pada akhir periode Renstra Perangkat Daerah			
						Target	Rp.	Target	Rp.	Target	Rp.	Target	Rp.	Target	Rp.	Target	Rp.		
1	2	3	4	5	6	7	8	9	10	11	12	13	14	15	16	17	18	19	20
Meningkatnya Pelayanan Prima kepada Masyarakat	Rata rata nilai IKM		Program Pelayanan Administrasi Perkantoran	Nilai IKM	76 Nilai	78 Nilai	170.000.000	78,2 Nilai	175.000.000							79 Nilai	345.000.000	Bagian Organisasi	
			Penyediaan Jasa dan Pelayanan Administrasi Perkantoran	Jumlah pelayanan administrasi perkantoran	12 Bulan	12 Bulan	140.000.000	12 Bulan	145.000.000							60 bulan	285.000.000	Bagian Organisasi	
			Survey Kepuasan Masyarakat	Jumlah survey IKM	1 kali	1	30.000.000	1	30.000.000							5	60.000.000	Bagian Organisasi	
	Persentase PD yang memiliki inovasi pelayanan publik		Program Peningkatan Kualitas Pelayanan Publik	Persentase perangkat daerah yang pengelolaan pelayanan publik sesuai dengan standart	35 %	35%	130.000.000	38%	130.000.000							50%	260.000.000	Bagian Organisasi	
			Peningkatan Kinerja Penyelenggaraan Pelayanan Publik	Jumlah dokumen pelayanan publik yang disusun	3 Dokumen	3 Dokumen	130.000.000	3 Dokumen	130.000.000							15 Dokumen	260.000.000	Bagian Organisasi	
JUMLAH ORGANISASI							953.000.000		983.000.000								1.936.000.000	Bagian Organisasi	
			Program pelayanan administrasi perkantoran				248.000.000		221.000.000								469.000.000	Bagian Humas Dan Protokol	

Tujuan	Sasaran	Kode	Program dan Kegiatan	Indikator Kinerja Tujuan, Sasaran, Program(output) dan Kegiatan (output)	Baseline (2018)	Target Kinerja Program dan Kerangka Pendanaan												Unit Kerja Perangkat Daerah Penanggungjawab	Lokasi
						2019		2020		2021		2022		2023		Kondisi Kinerja pada akhir periode Renstra Perangkat Daerah			
						Target	Rp.	Target	Rp.	Target	Rp.	Target	Rp.	Target	Rp.	Target	Rp.		
1	2	3	4	5	6	7	8	9	10	11	12	13	14	15	16	17	18	19	20
			Kegiatan penyediaan jasa dan pelayanan administrasi perkantoran	Jumlah ketersediaan pelayanan administrasi perkantoran bulan		12	248.000.000	12	221.000.000								469.000.000	Bagian Humas Dan Protokol	
			Program peningkatan sarana dan prasarana aparatur				85.000.000		148.031.150								233.031.150	Bagian Humas Dan Protokol	
			kegiatan pengadaan sarana dan prasarana kantor	Jumlah pengadaan sarana dan prasarana dan perlengkapan kantor			-		-								-	Bagian Humas Dan Protokol	
			Pengadaan perlengkapan kantor	Jumlah pengadaan perlengkapan kantor paket		2	70.000.000	9	133.031.150								203.031.150	Bagian Humas Dan Protokol	
			Kegiatan pemeliharaan perlengkapan kantor	Jumlah jenis pemeliharaan perlengkapan kantor		11	15.000.000	12	15.000.000								30.000.000	Bagian Humas Dan Protokol	
			Program peningkatan disiplin aparatur	Presentase aparatur yang mendapatkan pakaian dinas / jumlah aparatur yang mendapatkan pakaian khusus			17.000.000		12.000.000								29.000.000	Bagian Humas Dan Protokol	
			pengadaan pakaian khusus hari - hari tertentu	Jumlah aparatur humas dan protokol yang berkualitas stel		17	17.000.000	12	12.000.000								29.000.000	Bagian Humas Dan Protokol	

Tujuan	Sasaran	Kode	Program dan Kegiatan	Indikator Kinerja Tujuan, Sasaran, Program(outcome) dan Kegiatan (output)	Baseline (2018)	Target Kinerja Program dan Kerangka Pendanaan												Unit Kerja Perangkat Daerah Penanggungjawab	Lokasi
						2019		2020		2021		2022		2023		Kondisi Kinerja pada akhir periode Renstra Perangkat Daerah			
						Target	Rp.	Target	Rp.	Target	Rp.	Target	Rp.	Target	Rp.	Target	Rp.		
1	2	3	4	5	6	7	8	9	10	11	12	13	14	15	16	17	18	19	20
			Program peningkatan kapasitas sumber daya aparatur				25.000.000		30.000.000								55.000.000	Bagian Humas Dan Protokol	
			kegiatan pelatihan dan pengembangan Sumber Daya Aparatur	presentase dokumen perencanaan kinerja dan keuangan yang disusun tepat waktu // Jumlah dokumen perencanaan kinerja anggaran dan pelaporan capaian kinerja bagian humas dan protokol orang		3	25.000.000	4	30.000.000								55.000.000	Bagian Humas Dan Protokol	
			Program peningkatan perencanaan, laporan kinerja dan keuangan perangkat daerah				10.000.000		130.000.000								140.000.000	Bagian Humas Dan Protokol	



Tujuan	Sasaran	Kode	Program dan Kegiatan	Indikator Kinerja Tujuan, Sasaran, Program(outcome) dan Kegiatan (output)	Baseline (2018)	Target Kinerja Program dan Kerangka Pendanaan												Unit Kerja Perangkat Daerah Penanggungjawab	Lokasi
						2019		2020		2021		2022		2023		Kondisi Kinerja pada akhir periode Renstra Perangkat Daerah			
						Target	Rp.	Target	Rp.	Target	Rp.	Target	Rp.	Target	Rp.	Target	Rp.		
1	2	3	4	5	6	7	8	9	10	11	12	13	14	15	16	17	18	19	20
			Penyusunan dokumen perencanaan, penganggaran dan capaian kinerja perangkat daerah	presentase dokumen perencanaan kinerja dan keuangan yang disusun tepat waktu // Jumlah dokumen perencanaan kinerja anggaran dan pelaporan capaian kinerja bagian humas dan protokol dok		9	10.000.000	30	130.000.000								140.000.000	Bagian Humas Dan Protokol 1	
			Program kehumasan dan pelayanan keprotokol an pimpinan daerah				2.319.000.000		1.592.800.000								3.911.800.000	Bagian Humas Dan Protokol 1	
			kegiatan pengelolaan dokumentasi kegiatan pimpinan daerah	Jumlah dokumentasi yang dikelola dokumentasi		30	386.000.000	160	120.000.000								506.000.000	Bagian Humas Dan Protokol 1	
			Kegiatan peliputan dan pemberitaan kegiatan pimpinan daerah	jumlah ekspose kegiatan pimpinan daerah di media massa kali		150	1.423.000.000	2	1.054.300.000								2.477.300.000	Bagian Humas Dan Protokol 1	

Tujuan	Sasaran	Kode	Program dan Kegiatan	Indikator Kinerja Tujuan, Sasaran, Program(output) dan Kegiatan (output)	Baseline (2018)	Target Kinerja Program dan Kerangka Pendanaan												Unit Kerja Perangkat Daerah Penanggungjawab	Lokasi
						2019		2020		2021		2022		2023		Kondisi Kinerja pada akhir periode Renstra Perangkat Daerah			
						Target	Rp.	Target	Rp.	Target	Rp.	Target	Rp.	Target	Rp.	Target	Rp.		
1	2	3	4	5	6	7	8	9	10	11	12	13	14	15	16	17	18	19	20
			Kegiatan pengelolaan informasi dan dokumentasi pimpinan daerah	jumlah kegiatan pelaksanaan pelayanan informasi dan dokumentasi kegi		2	100.000.000	2	100.000.000								200.000.000	Bagian Humas Dan Protokol	
			Kegiatan pembinaan dan koordinasi media massa	jumlah pelaksanaan kegiatan pembinaan dan koordinasi dengan media massa keg		2	150.000.000	800	55.000.000								205.000.000	Bagian Humas Dan Protokol	
			Kegiatan pengelolaan media internal pemerintah daerah	jumlah informasi atau berita atau publikasi melalui media online bagian humas dan protokol berita		750	55.000.000	1.000	80.000.000								135.000.000	Bagian Humas Dan Protokol	
			Kegiatan koordinasi dan pengelolaan publikasi pemerintah daerah	jumlah publikasi pembak melalui baleho, spanduk, backdrop, poster, leaflet, infografis serta bahan bahan kehumasan buah		500	145.000.000	360	115.000.000								260.000.000	Bagian Humas Dan Protokol	
			Kegiatan pelayanan keprotokol an pimpinan daerah	jumlah pelayanan keprotokol an pimpinan daerah kali		350	60.000.000		68.500.000								128.500.000	Bagian Humas Dan Protokol	
JUMLAH BAGIAN HUMAS DAN PROTOKOL							2.704.000.000		2.133.831.150								4.837.831.150	Bagian Humas Dan Protokol	

Tujuan	Sasaran	Kode	Program dan Kegiatan	Indikator Kinerja Tujuan, Sasaran, Program(output) dan Kegiatan (output)	Baseline (2018)	Target Kinerja Program dan Kerangka Pendanaan												Unit Kerja Perangkat Daerah Penganggungwab	Lokasi
						2019		2020		2021		2022		2023		Kondisi Kinerja pada akhir periode Renstra Perangkat Daerah			
						Target	Rp.	Target	Rp.	Target	Rp.	Target	Rp.	Target	Rp.	Target	Rp.		
1	2	3	4	5	6	7	8	9	10	11	12	13	14	15	16	17	18	19	20
JUMLAH ASISTEN 3							16.907.125.000		20.440.131.150								37.347.256.150	Asisten 3	
JUMLAH SEKRETARIAT DAERAH							26.566.370.350		30.074.288.800								57.175.481.400	Sekretariat Daerah	
		4.01.01	Program Penunjang Urusan Pemerintahan Daerah	Presentase Capaian kinerja bidang penunjang urusan pemerintahan daerah						100%		100%				100%		Bagian UMUM	
		4.01.01.2.01	Kegiatan Perencanaan, Penganggaran dan Evaluasi Kinerja Perangkat Daerah	Jumlah penyusunan dokumen Perencanaan, Penganggaran dan Capaian Kinerja Perangkat Daerah						-						-		Bagian Umum	
		4.01.01.2.01.01	Penyusunan Dokumen Perencanaan Perangkat Daerah	jumlah penyusunan dokumen Perencanaan, Penganggaran dan Capaian Kinerja Perangkat Daerah						-						-		Bagian Umum	
		4.01.01.2.02	Kegiatan Administrasi Keuangan Perangkat Daerah	Jumlah laporan keuangan OPD yang disusun						14 bulan	17.465.980.815	14 bulan	10.028.677.107			14 bulan	27.494.657.922	Bagian Umum	
		4.01.01.2.02.01	Penyediaan Gaji dan Tunjangan ASN	Jumlah pelayanan gaji dan tunjangan ASN						14 bulan	17.465.980.815	14 bulan	9.988.677.107			14 bulan	27.454.657.922	Bagian Umum	85

Tujuan	Sasaran	Kode	Program dan Kegiatan	Indikator Kinerja Tujuan, Sasaran, Program(output) dan Kegiatan (output)	Baseline (2018)	Target Kinerja Program dan Kerangka Pendanaan												Unit Kerja Perangkat Daerah Penanggungjawab	Lokasi
						2019		2020		2021		2022		2023		Kondisi Kinerja pada akhir periode Renstra Perangkat Daerah			
						Target	Rp.	Target	Rp.	Target	Rp.	Target	Rp.	Target	Rp.	Target	Rp.		
1	2	3	4	5	6	7	8	9	10	11	12	13	14	15	16	17	18	19	20
		4.01.01.2.02.07	Koordinasi dan Penyusunan Laporan Keuangan Bulanan/Triwulanan/Semesteran SKPD	Jumlah penyusunan dokumen laporan keuangan SKPD						12 bulan	-	12 bulan	40.000.000			12 bulan	40.000.000	Bagian Umum	
		4.01.01.2.03	Kegiatan Administrasi barang milik Daerah pada Perangkat Daerah	Persentase BMD yang telah diadministrasikan secara tertib dan benar						12 bulan	16.303.850	100%	19.215.750			100%	35.519.600	Bagian Umum	
		4.01.01.2.03.06	Penatausahaan barang milik Daerah pada SKPD	Jumlah penyusunan Penatausahaan dan Pelaporan BMD						12 bulan	16.303.850	12 bulan	19.215.750			12 bulan	35.519.600	Bagian Umum	
		4.01.01.2.05	Kegiatan Administrasi Kepegawaian Perangkat Daerah	Persentase ketersediaan pakaian dinas ASN						2 paket	99.000.000	100%	100.000.000			100%	199.000.000	Bagian Umum	
		4.01.01.2.05.02	Pengadaan pakaian dinas beserta atribut kelengkapannya	jumlah pengadaan pakaian dinas karyawan/wati dan kelengkapannya						2 paket	99.000.000	2 paket	100.000.000			2 paket	199.000.000	Bagian Umum Setda.	
		4.01.01.2.06	Kegiatan Administrasi Umum Perangkat Daerah	Jumlah ketersediaan peralatan / perlengkapan penunjang administrasi umum						12 bulan	3.506.648.450	12 bulan	3.419.000.000			12 bulan	6.925.648.450	Bagian Umum	

Tujuan	Sasaran	Kode	Program dan Kegiatan	Indikator Kinerja Tujuan, Sasaran, Program(output) dan Kegiatan (output)	Baseline (2018)	Target Kinerja Program dan Kerangka Pendanaan												Unit Kerja Perangkat Daerah Penanggungjawab	Lokasi
						2019		2020		2021		2022		2023		Kondisi Kinerja pada akhir periode Renstra Perangkat Daerah			
						Target	Rp.	Target	Rp.	Target	Rp.	Target	Rp.	Target	Rp.	Target	Rp.		
1	2	3	4	5	6	7	8	9	10	11	12	13	14	15	16	17	18	19	20
		4.01.01.2.06.011	Penyediaan Komponen Instalasi Listrik/Penerangan Bangunan Kantor	Jumlah penyediaan komponen listrik/penerangan bangunan kantor						12 bulan	49.999.250	12 bulan	50.000.000			12 bulan	99.999.250	Bagian Umum	
		4.01.01.2.06.012	Penyediaan Peralatan dan Perlengkapan kantor	Jumlah penyediaan peralatan dan perlengkapan kantor						64 unit	596.885.950	12 bulan	500.000.000			64 unit	1.096.885.950	Bagian Umum	
		4.01.01.2.06.013	Penyediaan Peralatan Rumah Tangga	Jumlah penyediaan peralatan rumah tangga						12 bulan	81.293.250	12 bulan	82.000.000			12 bulan	163.293.250	Bagian Umum	
		4.01.01.2.06.014	Penyediaan bahan Logistik Kantor	Jumlah penyediaan bahan logistik						12 bulan	1.200.040.000	12 bulan	1.200.000.000			12 bulan	2.400.040.000	Bagian Umum	
		4.01.01.2.06.015	Penyediaan Barang Cetak dan Penggandaan	Jumlah penyediaan barang Cetak dan Penggandaan						12 bulan	297.000.000	12 bulan	297.000.000			12 bulan	594.000.000	Bagian Umum	
		4.01.01.2.06.016	Penyediaan Bahan Bacaan dan Peraturan Perundang-Undangan	Jumlah penyediaan bahan Bacaan dan peraturan perundang2an						12 bulan	81.430.000	12 bulan	90.000.000			12 bulan	171.430.000	Bagian Umum	
		4.01.01.2.06.019	Penyelenggaraan rapat Koordinasi dan Konsultasi SKPD	Jumlah pelayanan Perjalanan Dinas						12 bulan	1.200.000.000	12 bulan	1.200.000.000			12 bulan	2.400.000.000	Bagian Umum	

Tujuan	Sasaran	Kode	Program dan Kegiatan	Indikator Kinerja Tujuan, Sasaran, Program(output) dan Kegiatan (output)	Baseline (2018)	Target Kinerja Program dan Kerangka Pendanaan												Unit Kerja Perangkat Daerah Penanggungjawab	Lokasi
						2019		2020		2021		2022		2023		Kondisi Kinerja pada akhir periode Renstra Perangkat Daerah			
						Target	Rp.	Target	Rp.	Target	Rp.	Target	Rp.	Target	Rp.	Target	Rp.		
1	2	3	4	5	6	7	8	9	10	11	12	13	14	15	16	17	18	19	20
		4.01.01.2.07	Kegiatan Pengadaan Barang Milik Daerah Penunjang Urusan Pemerintahan Daerah	Jumlah penyediaan kendaraan perorangan dinas / kendaraan dinas jabatan yang layak pakai						0 unit	-		-			0 unit	-	Bagian Umum	
		4.01.01.2.07.01	Pengadaan Kendaraan Perorangan Dinas atau Kendaraan Dinas Jabatan	Jumlah pengadaan kendaraan Perorangan Dinas atau Kendaraan Dinas Jabatan						0 unit	-	0 unit	-			0 unit	-	Bagian Umum	
		4.01.01.2.08	Kegiatan Penyediaan Jasa Penunjang Urusan Pemerintahan Daerah	Jumlah penyediaan Jasa Penunjang Urusan Pemerintahan Daerah						12 bulan	1.869.068.300	12 bulan	2.584.307.550			12 bulan	4.453.375.850	Bagian Umum	
		4.01.01.2.08.02	Penyediaan Jasa Komunikasi, Sumber Daya Air dan Listrik	Jumlah penyediaan jasa Komunikasi, sumber daya air dan listrik						12 bulan	600.000.000	12 bulan	600.000.000			12 bulan	1.200.000.000	Bagian Umum	
		4.01.01.2.08.3	Penyediaan jasa Peralatan dan Perlengkapan kantor	Jumlah penyediaan jasa peralatan dan perlengkapan kantor						12 bulan	327.895.800	12 bulan	328.000.000			12 bulan	655.895.800	Bagian Umum	
		4.01.01.2.08.04	Penyediaan Jasa Pelayanan Umum Kantor	Jumlah penyediaan jasa pelayanan umum kantor						12 bulan	941.172.500	12 bulan	1.000.000.000			12 bulan	1.941.172.500	Bagian Umum	

Tujuan	Sasaran	Kode	Program dan Kegiatan	Indikator Kinerja Tujuan, Sasaran, Program(outcome) dan Kegiatan (output)	Baseline (2018)	Target Kinerja Program dan Kerangka Pendanaan												Unit Kerja Perangkat Daerah Penanggungjawab	Lokasi
						2019		2020		2021		2022		2023		Kondisi Kinerja pada akhir periode Renstra Perangkat Daerah			
						Target	Rp.	Target	Rp.	Target	Rp.	Target	Rp.	Target	Rp.	Target	Rp.		
1	2	3	4	5	6	7	8	9	10	11	12	13	14	15	16	17	18	19	20
		4.01.01.2.09	Kegiatan Pemeliharaan barang Milik daerah Penunjang Urusan Pemerintahan Daerah	Persentase pemeliharaan sarana dan prasarana penunjang urusan pemerintahan daerah						12 bulan	1.385.058.050	100 %	1.634.439.000			100 %	3.019.497.050	Bagian Umum	
		4.01.01.2.09.01	Penyediaan jasa Pemeliharaan, Biaya Pemeliharaan dan Pajak Kendaraan Perorangan Dinas /Kendaraan Dinas Jabatan	Jumlah penyediaan jasa pemeliharaan kendaraan dinas jabatan						12 bulan	200.000.000	12 bulan	950.000.000			12 bulan	1.150.000.000	Bagian Umum	
		X.XX.01.2.09.02	Penyediaan jasa Pemeliharaan, Biaya Pemeliharaan, Pajak dan Perizinan Kendaraan Dinas Operasional/ Lapangan	Jumlah penyediaan jasa pemeliharaan kendaraan dinas operasional						12 bulan	950.000.000	12 bulan	149.439.000			12 bulan	1.099.439.000	Bagian Umum	
		4.01.01.2.09.09	Pemeliharaan/Rehabilitasi Gedung Kantor dan Bangunan Lainnya	jumlah pemeliharaan rehabilitasi gedung kantor dan bangunan lainnya						12 bulan	-	12 bulan	300.000.000			12 bulan	300.000.000	Bagian Umum	

Tujuan	Sasaran	Kode	Program dan Kegiatan	Indikator Kinerja Tujuan, Sasaran, Program(output) dan Kegiatan (output)	Baseline (2018)	Target Kinerja Program dan Kerangka Pendanaan												Unit Kerja Perangkat Daerah Penanggungjawab	Lokasi
						2019		2020		2021		2022		2023		Kondisi Kinerja pada akhir periode Renstra Perangkat Daerah			
						Target	Rp.	Target	Rp.	Target	Rp.	Target	Rp.	Target	Rp.	Target	Rp.		
1	2	3	4	5	6	7	8	9	10	11	12	13	14	15	16	17	18	19	20
		4.01.01.2.09.10	Pemeliharaan/rehabilitasi sarana dan prasarana gedung kantor dan bangunan lainnya	jumlah pemeliharaan sarana dan prasarana gedung kantor dan bangunan lainnya						12 bulan	235.058.050	12 bulan	235.000.000			12 bulan	470.058.050	Bagian Umum	
		4.01.01.2.11	Kegiatan Administrasi Keuangan dan Operasional Kepala Daerah dan wakil Kepala Daerah	Jumlah pelayanan administrasi keuangan dan operasional KDH dan WKDH						12 bulan	94.996.100	12 bulan	1.229.421.100			12 bulan	1.324.417.200	Bagian Umum	
		4.01.01.2.11.01	Penyediaan gaji dan Tunjangan Kepala Daerah dan Wakil Kepala Daerah	Jumlah Laporan Gaji dan Tunjangan KDH dan WKDH						12 bulan	-	12 bulan	184.425.000			12 bulan	184.425.000	Bagian Umum	
		4.01.01.2.11.02	Penyediaan Pakaian Dinas dan Atribut Kelengkapan Kepala Daerah dan Wakil Kepala Daerah	jumlah pengadaan pakaian dinas dan kelengkapannya untuk Bupati dan Wakil Bupati						22 jenis	94.996.100	22 jenis	94.996.100			22 jenis	189.992.200	Bagian Umum	
		4.01.01.2.11.03	Pelaksanaan Medical Check Up Kepala Daerah dan Wakil Kepala Daerah	Jumlah pelaksanaan Medical Check Up Kepala Daerah dan Wakil Kepala Daerah						12 bulan	-	12 bulan	200.000.000			12 bulan	200.000.000	Bagian Umum	

Tujuan	Sasaran	Kode	Program dan Kegiatan	Indikator Kinerja Tujuan, Sasaran, Program(outcome) dan Kegiatan (output)	Baseline (2018)	Target Kinerja Program dan Kerangka Pendanaan												Unit Kerja Peringkat Daerah Penanggungjawab	Lokasi
						2019		2020		2021		2022		2023		Kondisi Kinerja pada akhir periode Renstra Perangkat Daerah			
						Target	Rp.	Target	Rp.	Target	Rp.	Target	Rp.	Target	Rp.	Target	Rp.		
1	2	3	4	5	6	7	8	9	10	11	12	13	14	15	16	17	18	19	20
		4.01.01.2.11.04	Penyediaan Dana Penunjang Operasional Kepala Daerah dan Wakil Kepala Daerah	jumlah kegiatan penunjang operasional KDH/WKDH						12 bulan	-	12 bulan	750.000.000			12 bulan	750.000.000	Bagian Umum	
		4.01.01.2.12	Kegiatan Fasilitas Kerumahaan Sekretariat Daerah	Jumlah Fasilitas kebutuhan Rumah tangga KDH/WKDH dan Sekretaris Daerah						12 bulan	802.575.050	12 bulan	860.000.000			12 bulan	1.662.575.050	Bagian Umum	
		4.01.01.2.12.01	Penyediaan Kebutuhan Rumah Tangga Kepala Daerah	jumlah penyediaan kebutuhan rumah tangga Kepala Daerah						12 bulan	444.981.950	12 bulan	450.000.000			12 bulan	894.981.950	Bagian Umum Setda.	
		4.01.01.2.12.02	Penyediaan Kebutuhan Rumah Tangga Wakil Kepala Daerah	jumlah penyediaan kebutuhan rumah tangga Wakil Kepala Daerah						12 bulan	342.593.100	12 bulan	350.000.000			12 bulan	692.593.100	Bagian Umum Setda.	
		4.01.01.2.12.03	Penyediaan Kebutuhan Rumah Tangga Sekretaris Daerah	jumlah penyediaan kebutuhan rumah tangga Sekretaris Daerah						12 bulan	15.000.000	12 bulan	60.000.000			12 bulan	75.000.000	Bagian Umum Setda.	
JUMLAH BAGIAN UMUM											25.223.326.765		19.855.844.757		-		45.079.171.522	Bagian Umum	

Tujuan	Sasaran	Kode	Program dan Kegiatan	Indikator Kinerja Tujuan, Sasaran, Program(output) dan Kegiatan (output)	Baseline (2018)	Target Kinerja Program dan Kerangka Pendanaan												Unit Kerja Perangkat Daerah Penanggungjawab	Lokasi
						2019		2020		2021		2022		2023		Kondisi Kinerja pada akhir periode Renstra Perangkat Daerah			
						Target	Rp.	Target	Rp.	Target	Rp.	Target	Rp.	Target	Rp.	Target	Rp.		
1	2	3	4	5	6	7	8	9	10	11	12	13	14	15	16	17	18	19	20
			Program Penunjang Urusan Pemerintahan Daerah Kabupaten /Kota	Presentase Capaian kinerja bidang penunjang urusan pemerintahan daerah						100%		100%				100%		Bagian Organisasi	
				Persentase Perangkat Daerah Yang Pengelolaan Pelayanan Publik Sesuai Standart						42%		46%				-		Bagian Organisasi	
				Persentase OPD yang Melaksanakan Ketatalaksanaan Sesuai Ketentuan						55%		58%				-		Bagian Organisasi	
				Presentase Perangkat daerah Yang Dievaluasi Kelembagaannya						50%		60%				-		Bagian Organisasi	
				Persentase perangkat daerah yang memiliki analisis jabatan yang baik						60%		65%				-		Bagian Organisasi	
				Nilai AKIP komponen pelaporan kinerja						11,5		12				-		Bagian Organisasi	



Tujuan	Sasaran	Kode	Program dan Kegiatan	Indikator Kinerja Tujuan, Sasaran, Program(output) dan Kegiatan (output)	Baseline (2018)	Target Kinerja Program dan Kerangka Pendanaan												Unit Kerja Perangkat Daerah Penanggungjawab	Lokasi
						2019		2020		2021		2022		2023		Kondisi Kinerja pada akhir periode Renstra Perangkat Daerah			
						Target	Rp.	Target	Rp.	Target	Rp.	Target	Rp.	Target	Rp.	Target	Rp.		
1	2	3	4	5	6	7	8	9	10	11	12	13	14	15	16	17	18	19	20
			Kegiatan Administrasi Umum Perangkat daerah	jumlah penyediaan peralatan dan perlengkapan kantor/jumlah penyediaan peralatan rumah tangga/ Jumlah penyediaan bahan logistik kantor/jumlah penyediaan barang cetak dan penggandaan/ jumlah penyelenggaraan rapat koordinasi dan konsultasi SKPD	6					12 Bulan	135.955.100						135.955.100	Bagian Organisasi	
			Penyediaan peralatan dan perlengkapan kantor	Jumlah Penyediaan peralatan dan perlengkapan kantor						12 Bulan	39.725.800						39.725.800	Bagian Organisasi	
			Penyediaan Bahan logistik kantor	Jumlah penyediaan bahan logistik kantor						12 bulan	12.889.800						12.889.800	Bagian Organisasi	
			Penyediaan Barang cetakan dan penggandaan	Jumlah penyediaan barang cetak dan penggandaan						12 bulan	15.539.500						15.539.500	Bagian Organisasi	



Tujuan	Sasaran	Kode	Program dan Kegiatan	Indikator Kinerja Tujuan, Sasaran, Program(output) dan Kegiatan (output)	Baseline (2018)	Target Kinerja Program dan Kerangka Pendanaan												Unit Kerja Peringkat Daerah Penanggungjawab	Lokasi
						2019		2020		2021		2022		2023		Kondisi Kinerja pada akhir periode Renstra Perangkat Daerah			
						Target	Rp.	Target	Rp.	Target	Rp.	Target	Rp.	Target	Rp.	Target	Rp.		
1	2	3	4	5	6	7	8	9	10	11	12	13	14	15	16	17	18	19	20
			Penyelenggaraan Rapat Koordinasi dan Konsultasi SKPD	Jumlah Penyelenggaraan Rapat Koordinasi dan Konsultasi SKPD						12 bulanan	67.800.000						67.800.000	Bagian Organisasi	
			Kegiatan Penyediaan Jasa Penunjang Urusan Pemerintahan Daerah	Jumlah penyediaan jasa peralatan dan perlengkapan kantor						12 bulanan	8.000.000						8.000.000	Bagian Organisasi	
			Penyediaan jasa peralatan dan perlengkapan kantor	Jumlah jasa peralatan dan perlengkapan kantor						12 bulanan	8.000.000						8.000.000	Bagian Organisasi	
			Kegiatan Penataan Organisasi	Presentase Perangkat Daerah yang melaksanakan RB						124 Perangkat Daerah, 5 Dokumen	750.000.000	75%	894.281.150				1.644.281.150	Bagian Organisasi	
			Pengelolaan Kelembagaan dan Analisis Jabatan	Jumlah dokumen kelembagaan dan analisis jabatan						65 Perangkat Daerah	340.250.000	2 dokumen	362.850.000				703.100.000	Bagian Organisasi	
			Peningkatan kinerja dan Reformasi Birokrasi	Jumlah Dokumen peningkatan kinerja dan reformasi birokrasi						4 (dokumen)	167.025.000	3 (dokumen)	275.325.000				442.350.000	Bagian Organisasi	

Tujuan	Sasaran	Kode	Program dan Kegiatan	Indikator Kinerja Tujuan, Sasaran, Program(output) dan Kegiatan (output)	Baseline (2018)	Target Kinerja Program dan Kerangka Pendanaan												Unit Kerja Perangkat Daerah Penanggungjawab	Lokasi
						2019		2020		2021		2022		2023		Kondisi Kinerja pada akhir periode Renstra Perangkat Daerah			
						Target	Rp.	Target	Rp.	Target	Rp.	Target	Rp.	Target	Rp.	Target	Rp.		
1	2	3	4	5	6	7	8	9	10	11	12	13	14	15	16	17	18	19	20
			Fasilitasi Pelayanan Publik dan tata laksana	Jumlah fasilitasi pelayanan publik dan tata laksana						60	242.725.000	70	256.106.150				498.831.150	Bagian Organisasi	
JUMLAH BAGIAN ORGANISASI											893.955.100		894.281.150		-		-	Bagian Organisasi	
		4.01.01	Program Penunjang Urusan Pemerintahan Daerah Kab/Kota	Presentase Capaian kinerja bidang penunjang urusan pemerintahan daerah	-					100%	719.348.240	100%	1.026.878.000				1.746.226.240	Bagian Protokol dan Komunikasi Pimpinan	
		4.01.01.2.01	Perencanaan, Penganggaran, dan Evaluasi Kinerja Perangkat Daerah	Jumlah Perencanaan, Penganggaran, dan Evaluasi Kinerja Perangkat Daerah Dokumen	-					5	114.082.350	5	225.000.000			10	339.082.350	Bagian Protokol dan Komunikasi Pimpinan	
		4.01.01.2.01.01	Penyusunan Dokumen Perencanaan Perangkat Daerah	Jumlah penyusunan dokumen perencanaan Dokumen	-					1	90.082.350	1	150.000.000			2	240.082.350	Bagian Protokol dan Komunikasi Pimpinan	
		4.01.01.2.01.07	Evaluasi Kinerja Perangkat Daerah	Jumlah dokumen evaluasi kinerja Dokumen	-					4	24.000.000	4	75.000.000			8	99.000.000	Bagian Protokol dan Komunikasi Pimpinan	
		4.01.01.2.02	Administrasi Keuangan Perangkat Daerah	Jumlah dokumen laporan keuangan Dokumen	-					6	2.000.000	-	-			6	2.000.000	Bagian Protokol dan Komunikasi Pimpinan	95

Tujuan	Sasaran	Kode	Program dan Kegiatan	Indikator Kinerja Tujuan, Sasaran, Program(output) dan Kegiatan (output)	Baseline (2018)	Target Kinerja Program dan Kerangka Pendanaan												Unit Kerja Perangkat Daerah Penanggung jawab	Lokasi
						2019		2020		2021		2022		2023		Kondisi Kinerja pada akhir periode Renstra Perangkat Daerah			
						Target	Rp.	Target	Rp.	Target	Rp.	Target	Rp.	Target	Rp.	Target	Rp.		
1	2	3	4	5	6	7	8	9	10	11	12	13	14	15	16	17	18	19	20
		4.01.01.2.02.07	Koordinasi dan Penyusunan Laporan Keuangan Bulanan/Triwulanan / Semesteran SKPD	Jumlah dokumen laporan keuangan Dokumen	-					6	2.000.000	-	-			6	2.000.000	Bagian Protokol dan Komunikasi Pimpinan	
		4.01.01.2.06	Administrasi Umum Perangkat Daerah	Jumlah jasa pelayanan administrasi perkantoran bulan	-					12	218.957.950	-	-			12	218.957.950	Bagian Protokol dan Komunikasi Pimpinan	
		4.01.01.2.06.01	Penyediaan Komponen Instalasi Listrik/Penerangan Bangunan Kantor	Jumlah jasa pelayanan administrasi perkantoran bulan	-					12	2.000.000	-	-			12	2.000.000	Bagian Protokol dan Komunikasi Pimpinan	
		4.01.01.2.06.02	Penyediaan Peralatan dan Perlengkapan Kantor	Jumlah jasa pelayanan administrasi perkantoran bulan	-					12	34.774.700	-	-			12	34.774.700	Bagian Protokol dan Komunikasi Pimpinan	
		4.01.01.2.06.03	Penyediaan Peralatan Rumah Tangga	Jumlah jasa pelayanan administrasi perkantoran bulan	-					12	3.931.650	-	-			12	3.931.650	Bagian Protokol dan Komunikasi Pimpinan	
		4.01.01.2.06.04	Penyediaan Bahan Logistik Kantor	Jumlah jasa pelayanan administrasi perkantoran bulan	-					12	135.257.000	-	-			12	135.257.000	Bagian Protokol dan Komunikasi Pimpinan	96

Tujuan	Sasaran	Kode	Program dan Kegiatan	Indikator Kinerja Tujuan, Sasaran, Program(output) dan Kegiatan (output)	Baselin e (2018)	Target Kinerja Program dan Kerangka Pendanaan												Unit Kerja Perangkat Daerah Penanggung jawab	Lokasi
						2019		2020		2021		2022		2023		Kondisi Kinerja pada akhir periode Renstra Perangkat Daerah			
						Target	Rp.	Target	Rp.	Target	Rp.	Target	Rp.	Target	Rp.	Target	Rp.		
1	2	3	4	5	6	7	8	9	10	11	12	13	14	15	16	17	18	19	20
		4.01.01.2.06.05	Penyediaan Barang Cetak dan Penggandaan	Jumlah jasa pelayanan administrasi perkantoran bulan	-					12	2.994.600	-	-			12	2.994.600	Bagian Protokol dan Komunikasi Pimpinan	
		4.01.01.2.06.09	Penyelenggaraan Rapat Koordinasi dan Konsultasi SKPD	Jumlah jasa pelayanan administrasi perkantoran bulan	-					12	40.000.000	-	-			12	40.000.000	Bagian Protokol dan Komunikasi Pimpinan	
		4.01.01.2.08	Penyediaan Jasa Penunjang Urusan Pemerintahan Daerah	Jumlah jasa pelayanan administrasi perkantoran bulan	-					12	161.556.290	-	-			12	161.556.290	Bagian Protokol dan Komunikasi Pimpinan	
		4.01.01.2.08.02	Penyediaan Jasa Komunikasi, Sumber Daya Air dan Listrik	Jumlah jasa pelayanan administrasi perkantoran bulan	-					12	3.996.290	-	-			12	3.996.290	Bagian Protokol dan Komunikasi Pimpinan	
		4.01.01.2.08.04	Penyediaan Jasa Pelayanan Umum Kantor	Jumlah jasa pelayanan administrasi perkantoran bulan	-					12	157.560.000	-	-			12	157.560.000	Bagian Protokol dan Komunikasi Pimpinan	
		4.01.01.2.09	Pemeliharaan Barang Milik Daerah Penunjang Urusan Pemerintahan Daerah	Jumlah jasa pelayanan administrasi perkantoran bulan	-					12	34.287.750	-	-			12	34.287.750	Bagian Protokol dan Komunikasi Pimpinan	97

Tujuan	Sasaran	Kode	Program dan Kegiatan	Indikator Kinerja Tujuan, Sasaran, Program(Outcome) dan Kegiatan (output)	Baseline (2018)	Target Kinerja Program dan Kerangka Pendanaan												Unit Kerja Perangkat Daerah Penanggungjawab	Lokasi
						2019		2020		2021		2022		2023		Kondisi Kinerja pada akhir periode Renstra Perangkat Daerah			
						Target	Rp.	Target	Rp.	Target	Rp.	Target	Rp.	Target	Rp.	Target	Rp.		
1	2	3	4	5	6	7	8	9	10	11	12	13	14	15	16	17	18	19	20
		4.01.01.2.09.02	Penyediaan Jasa Pemeliharaan, Biaya Pemeliharaan, Pajak, dan Perizinan Kendaraan Dinas Operasional atau Lapangan	Jumlah jasa pelayanan administrasi perkantoran bulan	-					12	24.287.750	-	-			12	24.287.750	Bagian Protokol dan Komunikasi Pimpinan	
		4.01.01.2.09.09	Pemeliharaan/Rehabilitasi Gedung Kantor dan Bangunan Lainnya	Jumlah pemeliharaan perlengkapan gedung/kantor bulan	-					12	10.000.000	-	-			12	10.000.000	Bagian Protokol dan Komunikasi Pimpinan	
		4.01.01.2.14	Pelaksanaan Protokol dan Komunikasi Pimpinan	Jumlah pelayanan keprotokolan, pendokumentasian dan fasilitasi komunikasi bulan	-					12	188.463.900	12	801.878.000			12	990.341.900	Bagian Protokol dan Komunikasi Pimpinan	
		4.01.01.2.14.01	Fasilitasi Keprotokol an	Jumlah pelayanan keprotokolan pimpinan kali	-					240 kali	29.695.000	240 kali	405.941.500			240 kali	435.636.500	Bagian Protokol dan Komunikasi Pimpinan	
		4.01.01.2.14.02	Fasilitasi Komunikasi Pimpinan	Jumlah buku yang dicetak buku	-					500 buku	88.037.700	240 kali	220.498.300			500 buku // 240 kali	308.536.000	Bagian Protokol dan Komunikasi Pimpinan	98
		4.01.01.2.14.03	Pendokumentasian Tugas Pimpinan	Jumlah penyediaan foto dan video tugas	-					12	70.731.200	12	175.438.200			12	246.169.400	Bagian Protokol dan Komunikasi	

Tujuan	Sasaran	Kode	Program dan Kegiatan	Indikator Kinerja Tujuan, Sasaran, Program(output) dan Kegiatan (output)	Baseline (2018)	Target Kinerja Program dan Kerangka Pendanaan												Unit Kerja Perangkat Daerah Penanggungjawab	Lokasi	
						2019		2020		2021		2022		2023		Kondisi Kinerja pada akhir periode Renstra Perangkat Daerah				
						Target	Rp.	Target	Rp.	Target	Rp.	Target	Rp.	Target	Rp.	Target	Rp.			
1	2	3	4	5	6	7	8	9	10	11	12	13	14	15	16	17	18	19	20	
				pimpinan bulan															kasi Pimpinan	
JUMLAH BAGIAN PROTOKOL DAN KOMUNIKASI PIMPINAN											719.348.240		1.026.878.000				1.329.424.250		Bagian Prokopim	
JUMLAH ASISTEN 3											26.836.630.105		21.777.003.907				46.408.595.772		ASISTEN 3	
TOTAL SEKRETARIAT DAERAH											34.607.804.815		28.425.003.907				59.878.070.482		Sekretariat Daerah	
SETELAH PERUBAHAN																				
		4.01.01	Program Penunjang Urusan Pemerintahan Daerah Kabupaten /Kota	Indeks Kepuasan Masyarakat										80 angka	9.632.934.663	80 angka	9.632.934.663		Bagian Umum	
		4.01.01.2.02	Administrasi Keuangan Perangkat Daerah	Jumlah laporan keuangan OPD yang disusun										12 bulan	8.705.963.447	12 bulan	8.705.963.447		Bagian Umum	
		4.01.01.2.01.01	Penyediaan gaji dan Tunjangan ASN	Jumlah orang yang menerima gaji dan tunjangan ASN										135 Orang/bulan	8.705.963.447	135 Orang/bulan	8.705.963.447		Bagian Umum	
		4.01.01.2.11	Administrasi Keuangan dan Operasional Kepala Daerah dan Wakil Kepala Daerah	jumlah pelayanan administrasi keuangan dan operasional KDH dan WKDH										12 bulan	926.971.216	12 bulan	926.971.216		Bagian Umum	

Tujuan	Sasaran	Kode	Program dan Kegiatan	Indikator Kinerja Tujuan, Sasaran, Program(output) dan Kegiatan (output)	Baseline (2018)	Target Kinerja Program dan Kerangka Pendanaan												Unit Kerja Perangkat Daerah Penanggungjawab	Lokasi
						2019		2020		2021		2022		2023		Kondisi Kinerja pada akhir periode Renstra Perangkat Daerah			
						Target	Rp.	Target	Rp.	Target	Rp.	Target	Rp.	Target	Rp.	Target	Rp.		
1	2	3	4	5	6	7	8	9	10	11	12	13	14	15	16	17	18	19	20
		4.01.01.2.11.01	Penyediaan gaji dan tunjangan Kepala Daerah dan Wakil kepala Daerah	Jumlah orang yang menerima gaji dan tunjangan KDH dan WKDH										2 orang/bulan	176.971.216	2 orang/bulan	176.971.216	Bagian Umum	
		4.01.01.2.11.04	Penyediaan dana penunjang operasional Kepala Daerah dan Wakil Kepala Daerah	Jumlah orang yang menerima Penunjang Operasional KDH dan WKDH										2 orang/bulan	750.000.000	2 orang/bulan	750.000.000	Bagian Umum	
																		Bagian Umum	
		4.01.01	Program Penunjang Urusan Pemerintahan Daerah Kabupaten/Kota	Indeks Kepuasan Masyarakat										80 angka	10.012.123.500	80 angka	10.012.123.500	Bagian Umum	
		4.01.01.2.02	Administrasi Keuangan Perangkat Daerah	jumlah laporan keuangan OPD yang disusun										12 bulan	40.000.000	12 bulan	40.000.000	Bagian Umum	
		4.01.01.2.02.07	Koordinasi dan Penyusunan Laporan Keuangan Bulanan/Triwulanan/Semesteran/Semesteran/Semesteran SKPD	Jumlah Laporan Keuangan Bulanan/Triwulanan/Semesteran SKPD dan Laporan Koordinasi Penyusunan Laporan Keuangan Bulanan/Triwulanan/										4 Laporan	40.000.000	4 Laporan	40.000.000	Bagian Umum	

Tujuan	Sasaran	Kode	Program dan Kegiatan	Indikator Kinerja Tujuan, Sasaran, Program(output) dan Kegiatan (output)	Baseline (2018)	Target Kinerja Program dan Kerangka Pendanaan												Unit Kerja Perangkat Daerah Penanggungjawab	Lokasi
						2019		2020		2021		2022		2023		Kondisi Kinerja pada akhir periode Renstra Perangkat Daerah			
						Target	Rp.	Target	Rp.	Target	Rp.	Target	Rp.	Target	Rp.	Target	Rp.		
1	2	3	4	5	6	7	8	9	10	11	12	13	14	15	16	17	18	19	20
				Semesteran SKPD															
		4.01.01.2.03	Administrasi Barang Milik Daerah pada Perangkat Daerah	Persentase BMD yang telah diadministrasikan secara tertib dan benar										100%	9.359.000	100%	9.359.000	Bagian Umum	
		4.01.01.2.03.06	Penatausahaan Barang Milik Daerah pada SKPD	Jumlah Laporan Penatausahaan Barang Milik Daerah pada SKPD										12 Laporan	9.359.000	12 Laporan	9.359.000	Bagian Umum	
		4.01.01.2.05	Administrasi Kepegawaian Perangkat Daerah	Persentase ketersediaan pakaian dinas ASN										100%	90.486.300	100%	90.486.300	Bagian Umum	
		4.01.01.2.02	Pengadaan Pakaian Dinas beserta Atribut Kelengkapannya	Jumlah Paket Pakaian Dinas beserta Atribut Kelengkapannya										2 Paket	90.486.300	2 Paket	90.486.300	Bagian Umum	
		4.01.02.06	Administrasi Umum Perangkat Daerah	Jumlah ketersediaan peralatan /perlengkapan penunjang administrasi umum										12 bulan	3.748.742.450	12 bulan	3.748.742.450	Bagian Umum	
		4.01.01.2.06.01	Penyediaan Komponen Instalasi Listrik/Penerangan Bangunan Kantor	Jumlah Paket Komponen Instalasi Listrik/Penerangan Bangunan Kantor yang Disediakan										1 Paket	60.000.000	1 Paket	60.000.000	Bagian Umum	

Tujuan	Sasaran	Kode	Program dan Kegiatan	Indikator Kinerja Tujuan, Sasaran, Program(output) dan Kegiatan (output)	Baseline (2018)	Target Kinerja Program dan Kerangka Pendanaan												Unit Kerja Perangkat Daerah Penanggungjawab	Lokasi
						2019		2020		2021		2022		2023		Kondisi Kinerja pada akhir periode Renstra Perangkat Daerah			
						Target	Rp.	Target	Rp.	Target	Rp.	Target	Rp.	Target	Rp.	Target	Rp.		
1	2	3	4	5	6	7	8	9	10	11	12	13	14	15	16	17	18	19	20
		4.01.01.2.06.02	Penyediaan Peralatan dan Perlengkapan Kantor	Jumlah Paket Peralatan dan Perlengkapan Kantor yang Disediakan										15 Paket	498.202.450	15 Paket	498.202.450	Bagian Umum	
		4.01.01.2.06.03	Penyediaan Peralatan Rumah Tangga	Jumlah Paket Peralatan Rumah Tangga yang Disediakan										1 Paket	80.000.000	1 Paket	80.000.000	Bagian Umum	
		4.01.01.2.06.04	Penyediaan Bahan Logistik Kantor	Jumlah Paket Bahan Logistik Kantor yang Disediakan										15 Paket	1.423.719.000	15 Paket	1.423.719.000	Bagian Umum	
		4.01.01.2.06.05	Penyediaan Barang Cetak dan Penggandaan	Jumlah Paket Barang Cetak dan Penggandaan yang Disediakan										2 Paket	300.000.000	2 Paket	300.000.000	Bagian Umum	
		4.01.01.2.06.06	Penyediaan Bahan Bacaan dan Peraturan Perundang-undangan	Jumlah Dokumen Bahan Bacaan dan Peraturan Perundang-undangan yang Disediakan										17184 Dokumen	193.030.000	17184 Dokumen	193.030.000	Bagian Umum	
		4.01.01.2.06.07	Penyelenggaraan Rapat Koordinasi dan Konsultasi SKPD	Jumlah Laporan Penyelenggaraan Rapat Koordinasi dan Konsultasi SKPD										750 Laporan	1.193.791.000	750 Laporan	1.193.791.000	Bagian Umum	
		4.01.01.2.08	Penyediaan Jasa Penunjang Urusan Pemerintahan Daerah	Jumlah penyediaan Jasa Penunjang Urusan Pemerintahan Daerah										12 bulan	2.459.437.600	12 bulan	2.459.437.600	Bagian Umum	

Tujuan	Sasaran	Kode	Program dan Kegiatan	Indikator Kinerja Tujuan, Sasaran, Program(output) dan Kegiatan (output)	Baseline (2018)	Target Kinerja Program dan Kerangka Pendanaan												Unit Kerja Perangkat Daerah Penanggungjawab	Lokasi
						2019		2020		2021		2022		2023		Kondisi Kinerja pada akhir periode Renstra Perangkat Daerah			
						Target	Rp.	Target	Rp.	Target	Rp.	Target	Rp.	Target	Rp.	Target	Rp.		
1	2	3	4	5	6	7	8	9	10	11	12	13	14	15	16	17	18	19	20
		4.01.01.2.08.02	Penyediaan Jasa Komunikasi, Sumber Daya Air dan Listrik	Jumlah Laporan Penyediaan Jasa Komunikasi, Sumber Daya Air dan Listrik yang Disediakan										36 Laporan	959.838.000	36 Laporan	959.838.000	Bagian Umum	
		4.01.01.2.08.03	Penyediaan Jasa Peralatan dan Perlengkapan Kantor	Jumlah Laporan Penyediaan Jasa Peralatan dan Perlengkapan Kantor yang Disediakan										8 Laporan	423.500.000	8 Laporan	423.500.000	Bagian Umum	
		4.01.01.2.08.04	Penyediaan Jasa Pelayanan Umum Kantor	Jumlah Laporan Penyediaan Jasa Pelayanan Umum Kantor yang Disediakan										13 Laporan	1.076.099.600	13 Laporan	1.076.099.600	Bagian Umum	
		4.01.01.2.09	Pemeliharaan Barang Milik Daerah Penunjang Urusan Pemerintahan Daerah	Jumlah pemeliharaan sarana dan prasarana penunjang urusan pemerintahan Daerah										12 bulan	1.912.821.950	12 bulan	1.912.821.950	Bagian Umum	
		4.01.01.2.09.01	Penyediaan Jasa Pemeliharaan, Biaya Pemeliharaan, dan Pajak Kendaraan Perorangan Dinas atau Kendaraan	Jumlah Kendaraan Perorangan Dinas atau Kendaraan Dinas Jabatan yang Dipelihara dan dibayarkan Pajaknya										21 Unit	1.153.695.350	21 Unit	1.153.695.350	Bagian Umum	

Tujuan	Sasaran	Kode	Program dan Kegiatan	Indikator Kinerja Tujuan, Sasaran, Program(output) dan Kegiatan (output)	Baseline (2018)	Target Kinerja Program dan Kerangka Pendanaan												Unit Kerja Perangkat Daerah Penanggungjawab	Lokasi	
						2019		2020		2021		2022		2023		Kondisi Kinerja pada akhir periode Renstra Perangkat Daerah				
						Target	Rp.	Target	Rp.	Target	Rp.	Target	Rp.	Target	Rp.	Target	Rp.			
1	2	3	4	5	6	7	8	9	10	11	12	13	14	15	16	17	18	19	20	
			Dinas Jabatan																	
		4.01.01.2.09.02	Penyediaan Jasa Pemeliharaan, Biaya Pemeliharaan, Pajak dan Perizinan Kendaraan Dinas Operasional atau Lapangan	Jumlah Kendaraan Dinas Operasional atau Lapangan yang Dipelihara dan dibayarkan Pajak dan Perizinannya										14 Unit	161.189.000	14 Unit	161.189.000	Bagian Umum		
		4.01.01.2.09.09	Pemeliharaan/Rehabilitasi Gedung Kantor dan Bangunan Lainnya	Jumlah Gedung Kantor dan Bangunan Lainnya yang Dipelihara/Dir rehabilitasi										3 Unit	350.000.000	3 Unit	350.000.000	Bagian Umum		
		4.01.01.2.09.11	Pemeliharaan/Rehabilitasi Sarana dan Prasarana Pendukung Gedung Kantor atau Bangunan Lainnya	Jumlah Sarana dan Prasarana Gedung Kantor atau Bangunan Lainnya yang Dipelihara/Dir rehabilitasi										3 Unit	247.937.600	3 Unit	247.937.600	Bagian Umum		
		4.01.01.2.11	Administrasi Keuangan dan Operasional Kepala Daerah dan Wakil Kepala Daerah	Jumlah pelayanan administrasi keuangan dan operasional KDH dan WKDH										12 bulan	337.573.550	12 bulan	337.573.550	Bagian Umum		

Tujuan	Sasaran	Kode	Program dan Kegiatan	Indikator Kinerja Tujuan, Sasaran, Program(output) dan Kegiatan (output)	Baseline (2018)	Target Kinerja Program dan Kerangka Pendanaan												Unit Kerja Perangkat Daerah Penanggungjawab	Lokasi
						2019		2020		2021		2022		2023		Kondisi Kinerja pada akhir periode Renstra Perangkat Daerah			
						Target	Rp.	Target	Rp.	Target	Rp.	Target	Rp.	Target	Rp.	Target	Rp.		
1	2	3	4	5	6	7	8	9	10	11	12	13	14	15	16	17	18	19	20
		4.01.01.2.11.02	Penyediaan Pakaian Dinas dan Atribut Kelengkapan Kepala Daerah dan Wakil Kepala Daerah	Jumlah Paket Pakaian Dinas dan Atribut Kelengkapan Kepala Daerah dan Wakil Kepala Daerah yang Disediakan										4 paket	87.573.550	4 paket	87.573.550	Bagian Umum	
		4.01.01.2.11.03	Pelaksanaan Medical Check Up Kepala Daerah dan Wakil Kepala Daerah	Jumlah Orang yang Mengikuti Medical Check Up Kepala Daerah dan Wakil Kepala Daerah										2 orang	250.000.000	2 orang	250.000.000	Bagian Umum	
		4.01.01.2.12	Fasilitasi Kerumahtanggaan Sekretariat Daerah	jumlah fasilitas kebutuhan rumah tangga Kepala Daerah, Wakil kepala Daerah dan Sekretaris Daerah										12 bulan	1.413.702.650	12 bulan	1.413.702.650	Bagian Umum	
		4.01.01.2.12.01	Penyediaan Kebutuhan Rumah Tangga Kepala Daerah	Jumlah Paket Kebutuhan Rumah Tangga Kepala Daerah yang Disediakan										11 Paket	695.826.950	11 Paket	695.826.950	Bagian Umum	
		4.01.01.2.12.02	Penyediaan Kebutuhan Rumah Tangga Wakil Kepala Daerah	Jumlah Paket Kebutuhan Rumah Tangga Wakil Kepala Daerah yang Disediakan										11 Paket	560.073.450	11 Paket	560.073.450	Bagian Umum	

Tujuan	Sasaran	Kode	Program dan Kegiatan	Indikator Kinerja Tujuan, Sasaran, Program(output) dan Kegiatan (output)	Basis (2018)	Target Kinerja Program dan Kerangka Pendanaan												Unit Kerja Perangkat Daerah Penanggungjawab	Lokasi
						2019		2020		2021		2022		2023		Kondisi Kinerja pada akhir periode Renstra Perangkat Daerah			
						Target	Rp.	Target	Rp.	Target	Rp.	Target	Rp.	Target	Rp.	Target	Rp.		
1	2	3	4	5	6	7	8	9	10	11	12	13	14	15	16	17	18	19	20
		4.01.01.2.12.03	Penyediaan Kebutuhan Rumah Tangga Sekretariat Daerah	Jumlah Paket Kebutuhan Rumah Tangga Sekretariat Daerah yang Disediakan										4 Paket	157.802.250	4 Paket	157.802.250	Bagian Umum	
JUMLAH BAGIAN UMUM															19.645.058.163		19.645.058.163	Bagian Umum	
		4.01.01	Program Penunjang Urusan Pemerintahan Daerah Kabupaten /Kota	Indeks Kepuasan Masyarakat										80 Angka	745.835.300	80 Angka	745.835.300	Bagian Organisasi	
		4.01.01.2.13	Penataan Organisasi	Persentase Perangkat Daerah Yang Melaksanakan Reformasi Birokrasi										100 %	745.835.300	100 %	745.835.300	Bagian Organisasi	
		4.01.01.2.13.01	Pengelolaan Kelembagaan dan Analisis Jabatan	Jumlah Dokumen Pengelolaan Kelembagaan dan Analisis Jabatan										2 dokumen	320.000.000	2 dokumen	320.000.000	Bagian Organisasi	
		4.01.01.2.13.02	Fasilitasi Pelayanan Publik dan Tata Laksana	Jumlah Laporan Hasil Fasilitasi Pelayanan Publik dan Tata Laksana										2 laporan	200.835.300	2 laporan	200.835.300	Bagian Organisasi	
		4.01.01.2.13.03	Peningkatan Kinerja dan Reformasi Birokrasi	Jumlah Dokumen Peningkatan Kinerja dan Reformasi Birokrasi										3 dokumen	225.000.000	3 dokumen	225.000.000	Bagian Organisasi	

Tujuan	Sasaran	Kode	Program dan Kegiatan	Indikator Kinerja Tujuan, Sasaran, Program(output) dan Kegiatan (output)	Baseline (2018)	Target Kinerja Program dan Kerangka Pendanaan												Unit Kerja Perangkat Daerah Penanggungjawab	Lokasi	
						2019		2020		2021		2022		2023		Kondisi Kinerja pada akhir periode Renstra Perangkat Daerah				
						Target	Rp.	Target	Rp.	Target	Rp.	Target	Rp.	Target	Rp.	Target	Rp.			
1	2	3	4	5	6	7	8	9	10	11	12	13	14	15	16	17	18	19	20	
JUMLAH BAGIAN ORGANISASI															745.835.300		745.835.300	Bagian Organisasi		
		4.01.01	Program Penunjang Urusan Pemerintahan Daerah Kabupaten/Kota	Indeks Kepuasan Masyarakat											80 angka	1.152.854.400	80 angka	1.152.854.400	Bagian Protokol dan Komunikasi Pimpinan	
		4.01.01.2.01	Perencanaan, Penganggaran, dan Evaluasi Kinerja Perangkat Daerah	Persentase perencanaan, penganggaran dan evaluasi kinerja perangkat daerah											100%	144.042.000	100%	144.042.000	Bagian Protokol dan Komunikasi Pimpinan	
		4.01.01.2.01.01	Penyusunan Dokumen Perencanaan Perangkat Daerah	Jumlah Dokumen Perencanaan Perangkat Daerah											7 Dokumen	106.542.000	7 Dokumen	106.542.000	Bagian Protokol dan Komunikasi Pimpinan	
		4.01.01.2.01.07	Evaluasi Kinerja Perangkat Daerah	Jumlah Laporan Evaluasi Kinerja Perangkat Daerah											43 Laporan	37.500.000	43 Laporan	37.500.000	Bagian Protokol dan Komunikasi Pimpinan	
		4.01.01.2.14	Pelaksanaan Protokol dan Komunikasi Pimpinan	Jumlah pelaksanaan protokol dan komunikasi pimpinan											360 laporan	1.008.812.400	360 laporan	1.008.812.400	Bagian Protokol dan Komunikasi Pimpinan	
		4.01.01.2.14.01	Fasilitasi Keprotokolisan	Jumlah Laporan Hasil Fasilitasi Keprotokolisan											120 Laporan	489.124.200	120 Laporan	489.124.200	Bagian Protokol dan Komunikasi Pimpinan	107

Tujuan	Sasaran	Kode	Program dan Kegiatan	Indikator Kinerja Tujuan, Sasaran, Program(outcome) dan Kegiatan (output)	Baseline (2018)	Target Kinerja Program dan Kerangka Pendanaan												Unit Kerja Perangkat Daerah Penanggungjawab	Lokasi	
						2019		2020		2021		2022		2023		Kondisi Kinerja pada akhir periode Renstra Perangkat Daerah				
						Target	Rp.	Target	Rp.	Target	Rp.	Target	Rp.	Target	Rp.	Target	Rp.			
1	2	3	4	5	6	7	8	9	10	11	12	13	14	15	16	17	18	19	20	
																			an	
		4.01.01.2.14.02	Fasilitasi Komunikasi Pimpinan	Jumlah Laporan Hasil Fasilitasi Komunikasi Pimpinan										120 Laporan	160.000.000	120 Laporan	160.000.000	160.000.000	Bagian Protokol dan Komunikasi Pimpinan	
		4.01.01.2.14.03	Pendokumentasian Tugas Pimpinan	Jumlah Laporan Pendokumentasian Tugas Pimpinan										120 Laporan	359.688.200	120 Laporan	359.688.200	359.688.200	Bagian Protokol dan Komunikasi Pimpinan	
JUMLAH BAGIAN PROTOKOL DAN KOMUNIKASI PIMPINAN															1.152.854.400		1.152.854.400	1.152.854.400	Bagian Prkopi m	
JUMLAH ASISTEN 3															21.543.747.863		21.543.747.863	21.543.747.863	ASISTEN 3	
JUMLAH SEKRETARIAT DAAERAH															26.267.518.663		26.267.518.663	26.267.518.663	Sekretariat Daerah	



PERJANJIAN KINERJA



PEMERINTAH KABUPATEN MAGETAN SEKRETARIAT DAERAH

Jalan Basuki Rachmat Timur Nomor 1 Magetan Kode pos 63314
Telepon (0351) 895043 Ext .245-246 Fax (0351) 894619
Email : setda@magetankab.co.id Website : www.magetankab.go.id

PERUBAHAN PERJANJIAN KINERJA TAHUN 2022

Dalam rangka mewujudkan manajemen pemerintah yang efektif, transparan dan akuntabel serta berorientasi pada hasil, kami yang bertanda tangan dibawah ini :

Nama : **Ir. HERGUNADI, MT**
Jabatan : **SEKRETARIS DAERAH KABUPATEN
MAGETAN**

Selanjutnya disebut pihak pertama

Nama : **Dr. Drs. H. SUPRAWOTO, S.H., M.Si.**
Jabatan : **BUPATI MAGETAN**

Selanjutnya disebut pihak kedua

Pihak pertama berjanji akan mewujudkan target kinerja yang seharusnya sesuai lampiran perjanjian ini, dalam rangka mencapai target kinerja jangka menengah seperti yang telah ditetapkan dalam dokumen perencanaan. Keberhasilan dan kegagalan dalam pencapaian target kinerja tersebut menjadi tanggung jawab kami.

Pihak kedua akan memberikan supervisi yang diperlukan serta akan melakukan evaluasi terhadap capaian kinerja dari perjanjian ini dan mengambil tindakan yang diperlukan dalam rangka memberikan penghargaan dan sanksi.

Magetan, 18 Oktober 2022

SEKRETARIS DAERAH
KABUPATEN MAGETAN

Ir. HERGUNADI, MT
Pembina Utama Madya
NIP. 19641230 199302 1 002


Dr. Drs. H. SUPRAWOTO, S.H., M.Si

PERUBAHAN PERJANJIAN KINERJA TAHUN 2022

No.	Sasaran Strategis	Indikator Kinerja	Target
1	Meningkatnya kualitas pembangunan dan pelayanan publik bidang pemerintahan dan kesejahteraan rakyat	IKM bidang Pemerintahan dan Kesra	78.7 %
2	Meningkatnya kualitas pembangunan dan pelayanan publik bidang perekonomian dan pembangunan	IKM Bidang Perekonomian dan Pembangunan	78.8 %
3	Meningkatnya kualitas pembangunan dan pelayanan publik bidang penunjang urusan pemerintah daerah	IKM Bidang Penunjang Urusan Pemerintah Daerah	78.6 %

PROGRAM	ANGGARAN	KET (Sumber Dana)
1 Program Pemerintahan dan Kesejahteraan Rakyat	3.100.650.000	PAD
2 Program Perekonomian dan Pembangunan	1.486.740.000	PAD
3 Program Penunjang Urusan Pemerintahan Kabupaten/Kota	31.548.832.561	PAD, DAU dan Dana Bagi Hasil
JUMLAH	36.136.222.561	

Magetan, 18 Oktober 2022

SEKRETARIS DAERAH
KABUPATEN MAGETAN

BUPATI MAGETAN



Dr. Drs. H. SUPRAWOTO, S.H, M.SI



Ir. HERGUNADI, MT
Pembina Utama Madya
NIP. 19641230 199302 1 002