



LAPORAN KINERJA INSTANSI PEMERINTAH

LKjIP

SEKRETARIAT DAERAH KABUPATEN MAGETAN

2025

KATA PENGANTAR

Puji syukur kami panjatkan ke hadirat Tuhan Yang Maha Esa, atas berkat dan rahmat-Nya penyusunan Laporan Kinerja Sekretariat Daerah Kabupaten Magetan Tahun 2025 dapat terselesaikan.

Laporan ini disusun sebagai bentuk pertanggungjawaban Sekretariat Daerah Kabupaten Magetan terhadap keberhasilan dan/atau kegagalan organisasi untuk mencapai Tujuan dan Sasaran yang telah ditetapkan serta kontribusi dalam mewujudkan Visi dan Misi Bupati Magetan. Di samping itu, laporan ini memuat informasi secara transparan tentang pelaksanaan program dan kegiatan sampai dengan pencapaian sasaran dalam rangka mewujudkan tujuan Sekretariat Daerah Kabupaten Magetan yaitu Meningkatkan Akuntabilitas Kinerja dan Kualitas Pelayanan Publik Pemerintah Daerah.

Tujuan dari Sistem Akuntabilitas Kinerja Instansi Pemerintah adalah untuk menciptakan pemerintahan yang baik dan terpercaya. Laporan kinerja juga dapat dimanfaatkan sebagai bahan evaluasi yang obyektif bagi pihak-pihak yang berkepentingan (*stakeholder*) dalam menilai capaian kinerja dan pertanggungjawaban Instansi Pemerintah guna meningkatkan kinerja sebagai bahan pertimbangan dalam menentukan kebijakan lebih lanjut.

Kami menyadari bahwa dalam penyusunan Laporan Kinerja Instansi Pemerintah tahun 2025 ini masih banyak kekurangan atau masih jauh dari sempurna, untuk itu saran dan masukan yang bersifat membangun demi sempurnanya penyusunan Laporan Kinerja ini sangat kami harapkan yang nantinya akan kami pergunakan sebagai bahan penyempurnaan dalam penyusunan Laporan Kinerja di tahun mendatang.

Magetan, Februari 2026

SEKRETARIS DAERAH

WELLY KRISTANTO, M.Si.
Pembina Utama Madya (IV/d)
NIP. 196905081989031003

DAFTAR ISI

KATA PENGANTAR	i
DAFTAR ISI.....	ii
BAB I.....	1
PENDAHULUAN	1
A. LATAR BELAKANG	1
B. KEDUDUKAN DAN SUSUNAN ORGANISASI	2
C. TUGAS DAN FUNGSI ORGANISASI	4
D. SUMBER DAYA ORGANISASI	4
1. Kepegawaian	4
2. Sarana dan Prasarana.....	7
3. Anggaran (setelah perubahan).....	8
E. IDENTIFIKASI PERMASALAHAN UTAMA PERANGKAT DAERAH.....	8
F. LANDASAN HUKUM.....	9
G. SISTEMATIKA PENYAJIAN	9
BAB II.....	11
PERENCANAAN KINERJA	11
A. RENCANA STRATEGIS TAHUN 2024-2026 (Berdasarkan RPD 2024-2026).....	11
1. Tujuan, Sasaran, Indikator, dan Target Kinerja Tahun 2024-2026 (berdasarkan Renstra RPD)	11
2. Strategi dan Arah Kebijakan Tahun 2024-2026.....	13
3. Indikator Kinerja Utama (IKU) Tahun 2024-2026	14
B. RENCANA STRATEGIS TAHUN 2025-2029 (Berdasarkan RPJMD 2025-2029).....	16
1. Tujuan, Sasaran, Indikator dan Target Kinerja Tahun 2025-2029.....	16
2. Tujuan, Sasaran, Indikator dan Target Kinerja Tahun 2025-2029.....	17
3. Indikator Kinerja Utama (IKU) Tahun 2025-2029	18
C. RENCANA KERJA DAN PERJANJIAN KINERJA TAHUN 2025	22
D. RENCANA KERJA DAN PERJANJIAN KINERJA PERUBAHAN TAHUN 2025.....	30
BAB III	39
AKUNTABILITAS KINERJA.....	39
A. CAPAIAN KINERJA TAHUN 2025	41
1. Target dan Realisasi Kinerja (Induk) dan Perubahan Tahun 2025	41

2. Perbandingan antara realisasi kinerja serta capaian kinerja tahun 2025 dengan tahun lalu dan beberapa tahun terakhir;.....	50
3. Perbandingan antara realisasi kinerja sampai dengan tahun 2025 dengan target jangka menengah yang terdapat dalam dokumen perencanaan strategis organisasi;	51
4. Perbandingan antara realisasi kinerja tahun 2025 dengan standar nasional, standar Provinsi atau capaian kinerja Pemerintah Daerah sekitarnya;	52
5. Analisis penyebab keberhasilan/kegagalan atau peningkatan/penurunan kinerja serta alternatif solusi yang telah dilakukan:	53
6. Efisiensi Penggunaan Sumber Daya Tahun 2025	55
B. INOVASI TAHUN 2025	59
BAB IV PENUTUP	61
A. SIMPULAN	61
B. RENCANA AKSI TAHUN 2026	62
LAMPIRAN.....	64

BAB I

PENDAHULUAN

A. LATAR BELAKANG

Penyusunan Laporan Kinerja Instansi Pemerintah (LKjIP) merupakan amanat dari Peraturan Pemerintah Nomor 8 Tahun 2006 tentang Pelaporan Keuangan dan Kinerja Instansi Pemerintah dan Peraturan Presiden Republik Indonesia Nomor 29 Tahun 2014 tentang Sistem Akuntabilitas Kinerja Instansi Pemerintah. Pelaksanaan lebih lanjut didasarkan atas Pedoman Penyusunan Penetapan Kinerja dan Pelaporan Akuntabilitas Kinerja Instansi Pemerintah Peraturan Menteri Pendayagunaan Aparatur Negara dan Reformasi Birokrasi Nomor 53 tahun 2014 tentang Petunjuk Teknis Perjanjian Kinerja, Pelaporan Kinerja dan Tata Cara Reviu atas Laporan Kinerja Instansi Pemerintah.

Laporan kinerja merupakan bentuk akuntabilitas dari pelaksanaan tugas dan fungsi yang dipercayakan kepada setiap instansi pemerintah atas penggunaan anggaran. Laporan Kinerja tahun 2025 adalah capaian kinerja Indikator Kinerja Utama (IKU) perangkat daerah yang sudah ditetapkan di dalam Perjanjian Kinerja (PK) perangkat daerah tahun 2025 secara berjenjang yang menggambarkan hasil-hasil yang utama dan kondisi yang seharusnya, tanpa mengesampingkan indikator lain yang relevan. Akuntabilitas Kinerja Instansi Pemerintah adalah perwujudan kewajiban suatu instansi pemerintah untuk mempertanggung jawabkan keberhasilan atau kegagalan pelaksanaan program dan kegiatan organisasi dalam mencapai tujuan dan sasaran yang telah ditetapkan melalui alat pertanggung jawaban secara periodik.

Untuk mencapai Akuntabilitas Instansi Pemerintah yang baik, Sekretariat Daerah selaku unsur staf Pemerintah Daerah yang berkedudukan di bawah dan bertanggung jawab kepada Bupati, dituntut selalu melakukan pembenahan kinerja. Pembenahan kinerja diharapkan mampu meningkatkan peran serta fungsi Sekretariat Kabupaten Magetan sebagai sub sistem dari sistem Pemerintahan Daerah yang berupaya memenuhi aspirasi masyarakat.

Sehubungan dengan hal tersebut, Sekretariat Daerah Kabupaten Magetan diwajibkan untuk menyusun Laporan Kinerja Instansi Pemerintah (LKjIP). Penyusunan LKjIP Sekretariat Daerah Kabupaten Magetan Tahun 2025 bertujuan untuk:

1. Sebagai perwujudan akuntabilitas penyelenggaraan pemerintahan yang dicerminkan dari pencapaian kinerja, visi, misi, realisasi pencapaian indikator kinerja utama dan sasaran dengan target yang telah ditetapkan;
2. Sumber informasi untuk mengetahui tingkat keberhasilan pencapaian kinerja Sekretariat Daerah Kabupaten Magetan dengan pembandingan hasil pengukuran kinerja dan penetapan kinerja;

3. Bahan evaluasi untuk penyusunan rencana kegiatan dan kinerja Sekretariat Daerah Kabupaten Magetan pada tahun berikutnya.

B. KEDUDUKAN DAN SUSUNAN ORGANISASI

Berdasarkan Peraturan Bupati Magetan Nomor 75 Tahun 2021 tentang Kedudukan, Susunan Organisasi, Tugas dan Fungsi, serta Tata Kerja Sekretariat Daerah Kabupaten Magetan pada pasal 2 (dua) Sekretariat Daerah Kabupaten Magetan merupakan unsur staf Pemerintah Daerah yang dipimpin oleh Sekretaris Daerah yang berkedudukan di bawah dan bertanggung jawab kepada Bupati. Susunan Organisasi Sekretariat Daerah Kabupaten Magetan terdiri atas:

A. Asisten Pemerintahan dan Kesejahteraan Rakyat, terdiri atas :

1. Bagian Tata Pemerintahan, membawahi Kelompok Jabatan Fungsional;
2. Bagian Kesejahteraan Rakyat, membawahi Kelompok Jabatan Fungsional;
3. Bagian Hukum, membawahi Kelompok Jabatan Fungsional.

B. Asisten Perekonomian dan Pembangunan, terdiri atas:

1. Bagian Perekonomian dan Sumber Daya Alam membawahi Kelompok Jabatan Fungsional;
2. Bagian Administrasi Pembangunan, membawahi Kelompok Jabatan Fungsional;
3. Bagian Pengadaan Barang dan Jasa, membawahi Kelompok Jabatan Fungsional.

C. Asisten Administrasi Umum, terdiri atas :

1. Bagian Umum, membawahi Kelompok Jabatan Fungsional;
2. Bagian Organisasi, membawahi Kelompok Jabatan Fungsional;
3. Bagian Protokol dan Komunikasi Pimpinan, membawahi:
 - a. Subbagian Protokol;
 - b. Kelompok Jabatan Fungsional.

D. Kelompok Jabatan Fungsional.

Berikut bagan susunan organisasi Sekretariat Daerah Kabupaten Magetan.

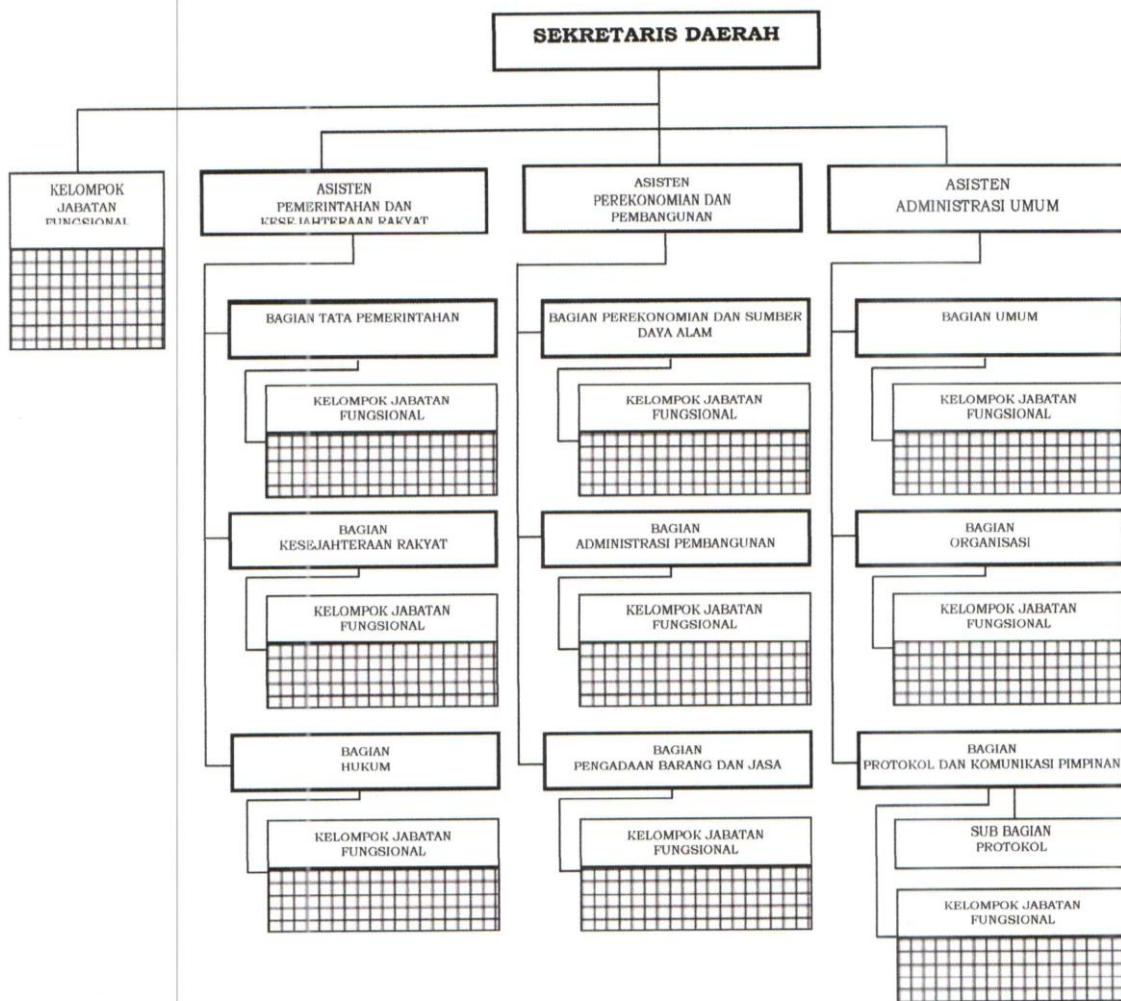
Gambar 1.1.
Susunan Organisasi
Sekretariat Daerah Kabupaten Magetan

LAMPIRAN : PERATURAN BUPATI MAGETAN

NOMOR : 75 TAHUN 2021

TANGGAL : 31 Desember 2021

BAGAN SUSUNAN ORGANISASI SEKRETARIAT DAERAH



BUPATI MAGETAN,


SUPRAWOTO

C. TUGAS DAN FUNGSI ORGANISASI

Berdasarkan Peraturan Bupati Magetan Nomor 75 Tahun 2021 tentang Kedudukan, Susunan Organisasi, Tugas dan Fungsi, serta Tata Kerja Sekretariat Daerah Kabupaten Magetan pada pasal 4 (empat) Sekretariat Daerah mempunyai tugas membantu Bupati dalam penyusunan kebijakan dan pengkoordinasian administratif terhadap pelaksanaan tugas Perangkat Daerah serta pelayanan administratif.

Dalam menyelenggarakan tugasnya tersebut Sekretariat Daerah Kabupaten Magetan menyelenggarakan fungsi :

- a. Pengkoordinasian penyusunan kebijakan Daerah;
- b. Pengkoordinasian pelaksanaan tugas Satuan Kerja Perangkat Daerah;
- c. Pemantauan dan evaluasi pelaksanaan kebijakan Daerah;
- d. Pelayanan administratif dan pembinaan Aparatur Sipil Negara pada Instansi Daerah; dan
- e. Pelaksanaan fungsi lain yang diberikan oleh Bupati Magetan terkait dengan tugas dan fungsinya.

D. SUMBER DAYA ORGANISASI

1. Kepegawaian

Berjalannya organisasi sangat ditentukan oleh kuantitas maupun kualitas sumber daya manusia aparatur. Untuk melaksanakan tugas pokok dan fungsinya, sampai dengan tanggal 31 Desember 2025, Sekretariat Daerah Kabupaten Magetan didukung oleh pegawai sebanyak 191 orang, dengan rincian sebagai berikut:

- a. Rencana Kebutuhan dan Realisasi Pegawai

Tabel 1.1.
Rencana Kebutuhan dan Realisasi Pegawai
Sekretariat Daerah Kabupaten Magetan
Per 31 Desember 2025

No.	Jabatan	Kebutuhan (Orang)	Realisasi (Orang)	Kekurangan/Kelebihan (Orang)
1	2	3	4	5
1	Fasilitator Pemerintahan	16	11	-5
2	JF Analis Hukum Ahli Muda	1	0	-1
3	JF Analis Kebijakan Ahli Muda	19	15	-4
4	JF Analis Kebijakan Ahli Pertama	22	8	-14
5	JF Analis Kebijakan Muda	3	3	0
6	JF Analis Sumber Daya Manusia Aparatur Ahli Muda	1	0	-1
7	JF Analis Sumber Daya Manusia Aparatur Ahli Pertama	2	1	-1

No.	Jabatan	Kebutuhan (Orang)	Realisasi (Orang)	Kekurangan/Kelebihan (Orang)
1	2	3	4	5
8	JF Arsiparis Ahli Pertama	1	0	-1
9	JF Arsiparis Mahir	1	0	-1
10	JF Arsiparis Penyelia	1	0	-1
11	JF Arsiparis Terampil	1	1	0
12	JF Pengelola Pengadaan Barang/Jasa Ahli Madya	5	4	-1
13	JF Pengelola Pengadaan Barang/Jasa Ahli Muda	10	5	-5
14	JF Pengelola Pengadaan Barang/Jasa Ahli Pertama	16	13	-3
15	JF Penyuluh Hukum Ahli Muda	1	0	-1
16	JF Penyuluh Hukum Ahli Pertama	2	0	-2
17	JF Perancang Peraturan Perundang-Undangan Ahli Muda	5	0	-5
18	JF Perancang Peraturan Perundang-Undangan Ahli Pertama	8	3	-5
19	JF Perencana Ahli Muda	1	1	0
20	JF Perencana Ahli Pertama	1	0	-1
21	JF Pranata Humas Ahli Muda	1	0	-1
22	JF Pranata Humas Ahli Pertama	3	0	-3
23	JF Pranata Humas Pelaksana	3	2	-1
24	JF Pranata Humas Pelaksana Lanjutan	2	0	-2
25	JF Pranata Komputer Mahir	1	0	-1
26	JF Pranata Komputer Pelaksana	2	2	0
27	JF Pranata Komputer Penyelia	1	0	-1
28	JF Pranata Komputer Terampil	3	3	0
29	Kasubag Protokol	1	1	0
30	Kepala Bagian Administrasi Pembangunan	1	1	0
31	Kepala Bagian Hukum	1	1	0
32	Kepala Bagian Kesejahteraan Rakyat	1	1	0
33	Kepala Bagian Organisasi	1	1	0
34	Kepala Bagian Pengadaan Barang dan Jasa	1	1	0
35	Kepala Bagian Perekonomian dan Sumber Daya Alam	1	0	-1
36	Kepala Bagian Protokol dan Komunikasi Pimpinan	1	1	0
37	Kepala Bagian Tata Pemerintahan	1	1	0
38	Kepala Bagian Umum	1	1	0
39	Operator Layanan Operasional	1	1	0
40	Operator Layanan Operasional (SLTA)	29	29	0
41	Operator Layanan Operasional (SLTP)	9	6	-3
42	Pamong Pemerintahan	8	4	-4
43	Penata Kelola Pemerintahan	2	1	-1

No.	Jabatan	Kebutuhan (Orang)	Realisasi (Orang)	Kekurangan/Kelebihan (Orang)
1	2	3	4	5
44	Penata Kelola Sistem dan Teknologi Informasi	4	3	-1
45	Penelaah Teknis Kebijakan	40	28	-12
46	Pengadministrasi Perkantoran	30	20	-10
47	Pengelola Keprotokolan	1	0	-1
48	Pengelola Layanan operasional	4	2	-2
49	Pengelola Umum Operasional	3	3	0
50	Pengolah Data Dan Informasi	17	7	-10
51	Pranata Kewilayahan	2	1	-1
Jumlah		293	186	-107

b. Pegawai Berdasarkan Pangkat/Golongan Ruang

Tabel 1.2.
Pangkat/Golongan Ruang Pegawai
Sekretariat Daerah Kabupaten Magetan
Berdasarkan Pangkat/Golongan Ruang
Per 31 Desember 2025

No.	Pangkat/Golongan Ruang	Jumlah (Orang)
1	Pembina Utama Madya/IV-d	1
2	Pembina Utama Muda/IV-c	4
3	Pembina Tk.I/IV-b	9
4	Pembina/IV-a	3
5	Penata Tk.I/III-d	24
6	Penata/III-c	6
7	Penata Muda Tk.I/III-b	30
8	Penata Muda/III-a	46
9	Pengatur Tk.1/II-d	12
10	Pengatur/II-c	2
11	Pengatur Muda Tk.I/II-b	1
12	Pengatur Muda/II-a	0
13	Juru Tk.I/I-d	1
14	IX	14
15	VII	4
16	V	31
17	IV	3
Jumlah		191

c. Pegawai Berdasarkan Tingkat Pendidikan

Tabel 1.3.
Tingkat Pendidikan Pegawai
Sekretariat Daerah Kabupaten Magetan
Per 31 Desember 2025

No.	Pendidikan	Jumlah (Orang)
1	Strata 3	0
2	Strata 2	24
3	Strata 1/Sederajat	95
4	Diploma	14
5	SMA/Sederajat	54
6	SMP/Sederajat	3
7	SD/Sederajat	1
Jumlah		191

d. Pegawai Berdasarkan Jenis Kelamin

Tabel 1.4.
Pegawai Berdasarkan Jenis Kelamin
Sekretariat Daerah Kabupaten Magetan
Per 31 Desember 2025

No.	Jenis Kelamin	Jumlah (Orang)
1	Laki-Laki	79
2	Perempuan	112
Jumlah		191

2. Sarana dan Prasarana

Sarana dan prasarana berupa aset tetap yang ada di Sekretariat Daerah Kabupaten Magetan per 31 Desember 2025 dapat dirinci dalam tabel sebagai berikut:

Tabel 1.4
Aset Tetap Sekretariat Daerah Kabupaten Magetan
per 31 Desember 2025
(Sebelum Penyusutan)

No	Aset Tetap	Per 31 Desember Tahun 2024 (Rp)	Mutasi Tahun 2025		Per 31 Desember Tahun 2025 (Rp)
			Bertambah	Berkurang	
1	Tanah	34.715.801.419			34.715.801.419
2	Peralatan dan Mesin	21.411.475.809	539.000.000	650.419.000	21.300.056.809
3	Gedung dan Bangunan	25.425.547.164			25.425.547.164
4	Pengadaan 2025				4.553.703.989
Jumlah		81.552.824.392	539.000.000	650.419.000	85.995.109.381

3. Anggaran (setelah perubahan)

Dalam rangka menjalankan tugas pokok dan fungsi serta untuk mewujudkan target kinerja yang ingin dicapai oleh Sekretariat Daerah Kabupaten Magetan, telah disusun program dan kegiatan dengan anggaran yang telah ditetapkan melalui Anggaran Pendapatan dan Belanja Daerah (APBD) Kabupaten Magetan Tahun 2025. Alokasi anggaran Sekretariat Daerah Kabupaten Magetan Tahun 2025 adalah sebesar Rp. 44.206.754.432,42 dengan rincian sebagai berikut:

Tabel 1.5
Anggaran Belanja Sekretariat Daerah Kabupaten Magetan
Tahun Anggaran 2025 dan 2026

Program	Tahun 2025	Tahun 2026
Program Pemerintahan dan Kesejahteraan Rakyat	5.970.336.195,00	3.830.005.900
Program Perekonomian dan Pembangunan	1.351.634.975,00	1.426.827.855
Program Penunjang Urusan Pemerintahan Daerah Kab/Kota	36.901.783.262,42	32.259.043.656

E. IDENTIFIKASI PERMASALAHAN UTAMA PERANGKAT DAERAH

Permasalahan adalah perbedaan (gap) antara kondisi riil dengan kondisi ideal dan/atau perbedaan antara kondisi riil dengan ekspektasinya. Permasalahan yang dihadapi oleh Sekretariat Daerah Kabupaten Magetan sesuai tugas dan fungsinya tahun 2025 adalah:

1. Belum optimalnya pelaporan LPPD;
2. Kurang optimalnya pembinaan mental spiritual terhadap Masyarakat;
3. Terhambatnya peraturan daerah dan peraturan bupati diundangkan;
4. Kurang optimalnya pelaksanaan monitoring dan evaluasi;
5. Kurang optimalnya dalam pelaksanaan pembinaan BUMD dan BLUD;
6. Kurang optimalnya pengawasan terhadap pemanfaatan SDA;
7. Belum optimalnya pengawasan kebijakan perekonomian;
8. Kurang optimalnya Pelaksanaan Pengadaan Barang dan Jasa;
9. Kurang optimalnya fasilitasi administrasi kepegawaian Setda;
10. Terhambatnya pelaksanaan penataan organisasi;
11. Kurang optimalnya perencanaan penganggaran dan evaluasi kinerja perangkat daerah;
12. Kurang optimalnya pelaksanaan keprotokolan dan komunikasi pimpinan.

F. LANDASAN HUKUM

Laporan Kinerja Sekretariat Daerah Kabupaten Magetan ini disusun berdasarkan beberapa landasan hukum sebagai berikut:

1. Peraturan Presiden Nomor 29 Tahun 2014 tentang Sistem Akuntabilitas Kinerja Instansi Pemerintah (SAKIP);
2. Peraturan Menteri Pendayagunaan Aparatur Negara dan Reformasi Birokrasi Republik Indonesia Nomor 53 Tahun 2014 tentang Petunjuk Teknis Perjanjian Kinerja, Pelaporan Kinerja dan Tata Cara Reviu Atas Laporan Kinerja Instansi Pemerintah;
3. Peraturan Bupati nomor: 12 Tahun 2023 tentang Rencana Pembangunan Daerah Tahun 2024-2026
4. Peraturan Daerah Kabupaten Magetan Nomor 7 Tahun 2024 tentang Anggaran Pendapatan dan Belanja Daerah Tahun Anggaran 2025;
5. Peraturan Bupati Magetan Nomor 16 Tahun 2023 tentang Penetapan Rencana Strategis Perangkat Daerah Tahun 2024 – 2026;
6. Peraturan Bupati Magetan Nomor 26 Tahun 2024 tentang Rencana Kerja Pemerintah Daerah Tahun 2025;
7. Keputusan Bupati Magetan 188/394/Kept./403.013/2023 tentang Penetapan Indikator Kinerja Utama Pemerintah Kabupaten Magetan dan Satuan Kerja Perangkat Daerah yang disesuaikan dengan Berita Acara tentang hasil pemetaan Pohon Kinerja Perangkat Daerah Nomor 050/10/403.202/2024 Tanggal 1 Februari 2024.

G. SISTEMATIKA PENYAJIAN

Penyusunan Laporan Akuntabilitas Kinerja Instansi Pemerintah Sekretariat Daerah Kabupaten Magetan Tahun 2025 berpedoman pada PERMENPAN-RB No. 53 Tahun 2014 tentang Petunjuk Teknis Perjanjian Kinerja, Pelaporan Kinerja dan Tata Cara Reviu atas Laporan Kinerja Instansi Pemerintah, dengan sistematika sebagai berikut:

BAB I PENDAHULUAN

Pada bab ini disajikan penjelasan umum organisasi, dengan penekanan kepada aspek strategis organisasi serta permasalahan utama (*strategic issued*) yang sedang dihadapi organisasi..

BAB II PERENCANAAN KINERJA

Pada bab ini diuraikan ringkasan/ikhtisar perjanjian kinerja tahun yang bersangkutan.

BAB III AKUNTABILITAS KINERJA

A. Capaian Kinerja Organisasi

Pada sub bab ini disajikan capaian kinerja organisasi untuk setiap pernyataan kinerja sasaran strategis Organisasi sesuai dengan hasil pengukuran kinerja organisasi. Untuk setiap pernyataan kinerja sasaran strategis tersebut dilakukan analisis capaian kinerja sebagai berikut:

1. Membandingkan antara target dan realisasi kinerja tahun ini;
2. Membandingkan antara realisasi kinerja serta capaian kinerja tahun ini dengan tahun lalu dan beberapa tahun terakhir;
3. Membandingkan realisasi kinerja sampai dengan tahun ini dengan target jangka menengah yang terdapat dalam dokumen perencanaan strategis organisasi;
4. Membandingkan realisasi kinerja tahun ini dengan standar nasional (jika ada);
5. Analisis penyebab keberhasilan / kegagalan atau peningkatan/penurunan kinerja serta alternatif solusi yang telah dilakukan;
6. Analisis atas efisiensi penggunaan sumber daya;
7. Analisis program / kegiatan yang menunjang keberhasilan ataupun kegagalan pencapaian pernyataan kinerja).

B. Realisasi Anggaran

Pada sub bab ini diuraikan realisasi anggaran yang digunakan dan yang telah digunakan untuk mewujudkan kinerja organisasi sesuai dengan dokumen Perjanjian Kinerja.

BAB IV PENUTUP

Pada bab ini diuraikan simpulan umum atas capaian kinerja organisasi serta langkah di masa mendatang yang akan dilakukan organisasi untuk meningkatkan kinerjanya.

- LAMPIRAN
- 1) Perjanjian Kinerja
 - 2) Lain-lain yang dianggap perlu

BAB II

PERENCANAAN KINERJA

A. RENCANA STRATEGIS TAHUN 2024-2026 (Berdasarkan RPD 2024-2026)

Rencana Strategis (Renstra) Sekretariat Daerah Kabupaten Magetan merupakan dokumen yang disusun melalui proses sistematis dan berkelanjutan serta merupakan penjabaran dari Tujuan Kepala Daerah dan terintegrasi dengan potensi sumber daya dimiliki dalam hal ini Sekretariat Daerah Kabupaten Magetan. Rencana Strategis Sekretariat Daerah Kabupaten Magetan mengalami masa transisi dengan ditetapkan untuk jangka waktu 3 (tiga) tahun yaitu dari tahun 2024-2026.

Adapun Tujuan dan Sasaran Strategis Sekretariat Daerah Kabupaten Magetan yang disusun dalam rangka mendukung Tujuan Bupati Magetan, Sasaran Strategis serta Strategi dan Arah Kebijakan yang tertuang dalam RPD Kabupaten Magetan periode 2024-2026 dapat dirumuskan pada tabel sebagai berikut:

Tabel 2.1
Keterkaitan Sekretariat Daerah Kabupaten Magetan dengan RPD Kabupaten Magetan
Tahun 2024-2026

Tujuan (RPD) ke-5	Meningkatkan Tata Kelola Pemerintah yang Baik dan Bersih	Indikator :	Indeks Reformasi Birokrasi
Sasaran (RPD) ke-2	Meningkatnya Akuntabilitas dalam Manajemen Pemerintah	Indikator :	Nilai SAKIP
Sasaran (RPD) ke-4	Meningkatnya Kepuasan Masyarakat Terhadap Pelayanan Publik	Indikator :	IKM
Tujuan (Renstra)	Meningkatkan kualitas layanan Setda terhadap tugas dan fungsi Setda	Indikator :	Capaian Kinerja Setda
Sasaran (Renstra)	Meningkatnya Akuntabilitas dan pelayanan publik penyelenggaraan pemerintahan daerah pada SETDA	Indikator :	Nilai SAKIP Setda, IKM Setda

1. Tujuan, Sasaran, Indikator, dan Target Kinerja Tahun 2024-2026 (berdasarkan Renstra RPD)

Tujuan adalah pernyataan-pernyataan tentang hal-hal yang perlu dilakukan untuk mencapai visi, melaksanakan misi dengan menjawab isu strategis daerah dan permasalahan pembangunan daerah. Sasaran adalah hasil yang diharapkan dari suatu tujuan yang diformulasikan secara terukur, spesifik, mudah dicapai, rasional, untuk dapat dilaksanakan dalam jangka waktu 3 (tiga) tahun ke depan. Rumusan tujuan dan sasaran merupakan dasar dalam menyusun pilihan-pilihan strategi pembangunan dan sarana untuk mengevaluasi pilihan tersebut.

Sebagaimana Tujuan yang telah ditetapkan, untuk mendukung keberhasilan tersebut perlu ditetapkan sasaran strategis beserta indikator dan target kinerja Sekretariat Daerah Kabupaten Magetan periode 2024-2026. Tujuan dan Sasaran strategis Sekretariat Daerah Kabupaten Magetan dijabarkan dalam tabel di bawah ini:

Tabel 2.2
Tujuan, Sasaran, Indikator dan Target Kinerja
Sekretariat Daerah Kabupaten Magetan
Tahun 2024-2026

NO	TUJUAN	SASARAN	INDIKATOR KINERJA	SATUAN	TARGET KINERJA PADA TAHUN RENSTRA			
					2024	2025	2026	
(1)	(2)	(3)	(4)	(5)	(6)	(7)	(8)	
1	Meningkatkan kualitas layanan Setda terhadap tugas dan fungsi Setda		Capaian Kinerja Setda	%	100	100	100	
		1	Meningkatnya Akuntabilitas dan Pelayanan Publik Penyelenggaraan Pemerintahan Daerah pada Setda	Nilai Sakip Setda	Angka	95,91	95,92	95,93
				IKM Setda	Angka	85,43	85,93	86,27

Sumber: Renstra Sekretariat periode 2024-2026

2. Strategi dan Arah Kebijakan Tahun 2024-2026

Strategi adalah langkah-langkah berisikan program-program indikatif untuk mewujudkan visi dan misi. Sementara, kebijakan adalah arah atau tindakan yang diambil oleh pemerintah daerah untuk mencapai tujuan. Dalam kerangka tersebut, Sekretariat Daerah Kabupaten Magetan merumuskan strategi dan arah kebijakan perencanaan pembangunan daerah secara komprehensif untuk mencapai tujuan dan sasaran Renstra dengan efektif (berdaya guna) dan efisien (berhasil guna), sebagai berikut:

Tabel 2.3
Strategi dan Arah Kebijakan
Sekretariat Daerah Kabupaten Magetan Tahun 2024-2026

Tujuan	Sasaran	Strategi	Arah Kebijakan
Meningkatkan Kualitas Layanan Setda terhadap Tugas dan Fungsi Setda	Meningkatnya Akuntabilitas dan Pelayanan Publik Penyelenggaraan Pemerintahan Daerah pada Setda	a. Meningkatkan penyelenggaraan kinerja bidang pemerintahan dan kesejahteraan rakyat. b. Meningkatkan penyelenggaraan kinerja bidang perekonomian dan pembangunan. c. Meningkatkan penyelenggaraan kinerja bidang penunjang urusan pemerintahan daerah.	a. Meningkatkan kualitas administrasi tata pemerintahan. b. Meningkatkan kualitas kerjasama daerah. c. Melaksanakan kebijakan kesejahteraan rakyat. d. Meningkatkan Fasilitasi dan Koordinasi Hukum. e. Melaksanakan Kenijakan Perekonomian. f. Meningkatkan Pengendalian Pelaksanaan Kebijakan. g. Meningkatkan Pengendalian Pemanfaatan sumber daya alam. h. Meningkatkan Kualitas Administrasi Pembangunan. i. Meningkatkan kualitas pengelolaan pengadaan barang dan jasa pemerintah. j. Menyediakan dukungan administrasi, pengelolaan keuangan, perlengkapan dan kepegawaian. k. Meningkatkan struktur organisasi dan tata kerja perangkat daerah tepat fungsi dan tepat ukuran. l. Melaksanakan perencanaan, penganggaran dan evaluasi kinerja perangkat daerah. m. Melaksanakan kegiatan keprotokolan dan komunikasi pimpinan.

3. Indikator Kinerja Utama (IKU) Tahun 2024-2026

Salah satu upaya untuk memperkuat akuntabilitas dalam penerapan tata pemerintahan yang baik di Indonesia diterbitkannya Peraturan Menteri Negara Pendayagunaan Aparatur Negara Nomor: PER/09/M.PAN/5/2007 tentang Pedoman Umum Penetapan Indikator Kinerja Utama di Lingkungan Instansi Pemerintah, Indikator Kinerja Utama merupakan ukuran keberhasilan dari suatu tujuan dan sasaran strategis perangkat daerah. Adapun penetapan Indikator Kinerja Utama Sekretariat Daerah Kabupaten Magetan tahun 2024-2026 adalah sebagai berikut:

Tabel 2.4
Indikator Kinerja Utama Sekretariat Daerah Kabupaten Magetan Tahun 2024-2026

SASARAN	INDIKATOR	SATUAN	DEFINISI OPERASIONAL / FORMULASI PERHITUNGAN	SUMBER DATA
Meningkatnya Akuntabilitas dan Pelayanan Publik Penyelenggaraan Pemerintahan Daerah pada Setda	Indeks Kepuasan Masyarakat	Angka	$\text{Nilai IKM} = \frac{\text{Jumlah indeks per parameter}}{\text{Jumlah parameter}} \times 25$ <p>9 Unsur/parameter IKM :</p> <ol style="list-style-type: none"> 1. Persyaratan 2. Sistem, mekanisme dan prosedur 3. Waktu penyelesaian 4. Biaya / tarif 5. Produk spesifikasi jenis pelayanan 6. Kompetensi pelaksana 7. Perilaku pelaksana 8. Penanganan pengaduan, saran dan masukan 9. Sarana dan prasarana 	Aplikasi E-SKM

Sumber : Indikator Kinerja Utama Sekretariat Daerah Kabupaten Magetan

B. RENCANA STRATEGIS TAHUN 2025-2029 (Berdasarkan RPJMD 2025-2029)

Rencana Strategis (Renstra) Sekretariat Daerah Kabupaten Magetan merupakan dokumen yang disusun melalui proses sistematis dan berkelanjutan serta merupakan penjabaran dari pada Visi dan Misi Kepala Daerah dan terintegrasi dengan potensi sumber daya dimiliki dalam hal ini Sekretariat Daerah Kabupaten Magetan. Rencana Strategis Sekretariat Daerah Kabupaten Magetan ditetapkan untuk jangka waktu 5 (lima) tahun yaitu dari tahun 2025-2029.

Adapun Tujuan dan Sasaran Strategis Sekretariat Daerah Kabupaten Magetan yang disusun dalam rangka mendukung Visi dan Misi Bupati Magetan, Tujuan dan Sasaran Strategis serta Strategi dan Arah Kebijakan yang tertuang dalam RPJMD Kabupaten Magetan periode 2025-2029 dapat dirumuskan pada tabel sebagai berikut:

Tabel 2.5
Keterkaitan Sekretariat Daerah Kabupaten Magetan dengan Visi dan Misi Bupati Magetan Tahun 2025-2029

Visi (RPJMD)	MAGETAN NYAMAN, MAJU DAN BERKELANJUTAN	
Misi (RPJMD)	ke-3 BIROKRASI TANGGAP - Membangun Birokrasi Pemerintahan yang Profesional Responsif, Adaptif dan Transparan	
Tujuan (RPJMD)	ke-3 Terciptanya Birokrasi Pemerintahan yang Profesional, Adaptif dan Transparan	Indikator - Indeks Reformasi Birokrasi
Sasaran (RPJMD)	ke-1 Meningkatnya Akuntabilitas Kinerja Pemerintah Daerah	Indikator - Nilai SAKIP Pemerintah Daerah
	ke-4 Meningkatnya Kualitas Pelayanan Publik	Indikator - Indeks Pelayanan Publik
Tujuan (Renstra)	Meningkatkan Akuntabilitas Kinerja dan Kualitas Pelayanan Publik Pemerintah Daerah	Indikator 1. Nilai SAKIP Komponen Pelaporan 2. IPP
Sasaran (Renstra)	Meningkatnya Akuntabilitas dan Kualitas Pelayanan Publik SETDA	Indikator 1. Nilai SAKIP 2. IKM

1. Tujuan, Sasaran, Indikator dan Target Kinerja Tahun 2025-2029

Tujuan adalah pernyataan-pernyataan tentang hal-hal yang perlu dilakukan untuk mencapai visi, melaksanakan misi dengan menjawab isu strategis daerah dan permasalahan pembangunan daerah. Sasaran adalah hasil yang diharapkan dari suatu tujuan yang diformulasikan secara terukur, spesifik, mudah dicapai, rasional, untuk dapat dilaksanakan dalam jangka waktu 5 (lima) tahun ke depan. Rumusan tujuan dan sasaran merupakan dasar

dalam menyusun pilihan-pilihan strategi pembangunan dan sarana untuk mengevaluasi pilihan tersebut.

Sebagaimana visi dan misi yang telah ditetapkan, untuk mendukung keberhasilan tersebut perlu ditetapkan tujuan dan sasaran strategis beserta indikator dan target kinerja Sekretariat Daerah Kabupaten Magetan periode 2025-2029. Tujuan dan Sasaran strategis Sekretariat Daerah Kabupaten Magetan dijabarkan dalam tabel di bawah ini:

Tabel 2.6
Tujuan, Sasaran, Indikator Dan Target Kinerja
Sekretariat Daerah Kabupaten Magetan
Tahun 2025-2029

NO	TUJUAN	SASARAN	INDIKATOR KINERJA		SATUAN	TARGET KINERJA PADA TAHUN RENSTRA					
						2025	2026	2027	2028	2029	
(1)	(2)	(3)	(4)		(5)	(6)	(7)	(8)	(9)	(10)	
1	Meningkatkan Akuntabilitas Kinerja dan Kualitas Pelayanan Publik Pemerintah Daerah		1.1	Nilai SAKIP Komponen Pelaporan	Angka	11,89	11,9	12	12,1	12,2	
			1.2	IPP	Angka	4,58	4,6	4,63	4,65	4,67	
		1	Meningkatnya Akuntabilitas dan Kualitas Pelayanan Publik Setda	1.1	Nilai SAKIP	Angka	95,92	96,06	96,07	96,08	96,09
				1.2	IKM	Angka	86,27	86,30	86,35	86,40	86,45

Sumber: Renstra Sekretariat Daerah Kabupaten Magetan periode 2025-2029

2. Tujuan, Sasaran, Indikator dan Target Kinerja Tahun 2025-2029

Strategi adalah langkah-langkah berisikan program-program indikatif untuk mewujudkan visi dan misi. Sementara, kebijakan adalah arah atau tindakan yang diambil oleh pemerintah daerah untuk mencapai tujuan. Dalam kerangka tersebut, Sekretariat Daerah Kabupaten Magetan merumuskan strategi dan arah kebijakan perencanaan pembangunan daerah secara komprehensif untuk mencapai tujuan dan sasaran Renstra dengan efektif (berdaya guna) dan efisien (berhasil guna), sebagai berikut:

Tabel 2.7
Strategi dan Arah Kebijakan
Sekretariat Daerah Kabupaten Magetan Tahun 2025-2029

VISI : MAGETAN NYAMAN, MAJU, DAN BERKELANJUTAN			
MISI ke-3 - BIROKRASI TANGGAP - Membangun Birokrasi Pemerintahan yang Profesional, Responsif, Adaptif dan Transparan			
Tujuan	Sasaran	Strategi	Arah Kebijakan
Meningkatkan Akuntabilitas Kinerja dan Kualitas Pelayanan Publik Pemerintah Daerah	Meningkatnya Akuntabilitas dan Kualitas Pelayanan Publik SETDA	Optimalisasi akuntabilitas dan kualitas pelayanan publik di lingkup SETDA	<ol style="list-style-type: none"> 1. Meningkatkan kualitas administrasi tata pemerintahan serta kualitas kerjasama Daerah. 2. Melaksanakan Kebijakan Kesejahteraan Rakyat. 3. Meningkatkan Fasilitasi dan Koordinasi Hukum 4. Meningkatkan pengendalian pelaksanaan kebijakan perekonomian dan pengendalian pemanfaatan sumber daya alam. 5. Menyediakan dukungan administrasi, pengelolaan keuangan, perlengkapan dan kepegawaian. 6. Meningkatkan kualitas pengelolaan pengadaan barang dan jasa pemerintah. 7. Melaksanakan kegiatan keprotokolan dan komunikasi pimpinan serta perencanaan, penganggaran dan evaluasi kinerja perangkat daerah. 8. Meningkatkan Kualitas Administrasi Pembangunan. 9. Meningkatkan struktur organisasi dan tata kerja perangkat daerah tepat fungsi dan tepat ukuran.

3. Indikator Kinerja Utama (IKU) Tahun 2025-2029

Salah satu upaya untuk memperkuat akuntabilitas dalam penerapan tata pemerintahan yang baik di Indonesia diterbitkannya Peraturan Menteri Negara Pendayagunaan Aparatur Negara Nomor: PER/09/M.PAN/5/2007 tentang Pedoman Umum Penetapan Indikator Kinerja Utama di Lingkungan Instansi Pemerintah, Indikator Kinerja Utama merupakan ukuran keberhasilan dari suatu tujuan dan sasaran strategis perangkat daerah. Adapun penetapan Indikator Kinerja Utama Sekretariat Daerah Kabupaten Magetan tahun 2025-2029 adalah sebagai berikut:

Tabel 2.8
Indikator Kinerja Utama
Sekretariat Daerah Kabupaten Magetan Tahun 2025-2029

SASARAN	INDIKATOR KINERJA	SATUAN	PENJELASAN	
			FORMULASI PERHITUNGAN / DEFINISI OPERASIONAL	SUMBER DATA
Meningkatnya Akuntabilitas dan kualitas pelayanan publik Sekretariat Daerah	Nilai SAKIP	Angka	<p>Nilai SAKIP</p> <ul style="list-style-type: none"> - Bobot 30 komponen perencanaan - Bobot 30 komponen pengukuran kinerja - Bobot 15 komponen pelaporan kinerja - Bobot 25 komponen evaluasi <p>Komponen Perencanaan yang dinilai :</p> <ol style="list-style-type: none"> 1. Ketersediaan dokumen perencanaan daerah dan Perangkat Daerah 2. Dokumen perencanaan kinerja telah memenuhi standar yang baik, yaitu untuk mencapai hasil, dengan ukuran kinerja yang SMART, menggunakan penyelarasan (<i>cascading</i>) di setiap level secara logis, serta memperhatikan kinerja bidang lain (<i>crosscutting</i>) 3. Perencanaan kinerja telah dimanfaatkan untuk mewujudkan hasil yang berkesinambungan <p>Komponen Pengukuran yang dinilai:</p> <ol style="list-style-type: none"> 1. Pengukuran kinerja telah dilakukan 2. Pengukuran kinerja telah menjadi kebutuhan dalam mewujudkan kinerja secara efektif dan Efisien dan telah dilakukan secara berjenjang dan berkelanjutan 3. Pengukuran kinerja telah dijadikan dasar dalam pemberian Reward dan Punishment, serta penyesuaian strategi dalam mencapai kinerja yang efektif dan efisien 	Inspektorat Daerah

SASARAN	INDIKATOR KINERJA	SATUAN	PENJELASAN	
			FORMULASI PERHITUNGAN / DEFINISI OPERASIONAL	SUMBER DATA
			<p>Komponen Pelaporan, yang dinilai :</p> <ol style="list-style-type: none"> 1. Pelaporan Kinerja sesuai dengan sistematika 2. Menyampaikan capaian IKU dengan analisa yang lengkap 3. LkjIP dijadikan auan dalam penyusunan dokumen Perencanaan 4. Memuat Rencana aksi tahun berikutnya <p>Komponen Evaluasi, yang dinilai :</p> <ol style="list-style-type: none"> 1. Kelengkapan dokumen SAKIP 2. Keselarasan dokumen perencanaan 3. Ketercapaian Kinerja 4. LHE ditindaklanjuti 5. Menyusun rencana aksi atas tindakanjut LHE 6. LKjIP dijadikan acuan dalam penyusunan dokumen perencanaan tahun berikutnya 	
	IKM	Angka	<p><i>Nilai IKM = $\frac{\text{Jumlah indeks per parameter} \times 25}{\text{Jumlah parameter}}$</i></p> <p>9 Unsur/parameter IKM :</p> <ol style="list-style-type: none"> 1. Persyaratan 2. Sistem, mekanisme dan prosedur 3. Waktu penyelesaian 4. Biaya / tarif 	Laporan SKM Setda

SASARAN	INDIKATOR KINERJA	SATUAN	PENJELASAN	
			FORMULASI PERHITUNGAN / DEFINISI OPERASIONAL	SUMBER DATA
			5. Produk spesifikasi jenis pelayanan 6. Kompetensi pelaksana 7. Perilaku pelaksana 8. Penanganan pengaduan, saran dan masukan 9. Sarana dan prasarana	

Sumber : Indikator Kinerja Utama Sekretariat Daerah Kabupaten Magetan Tahun 2025-2029

C. RENCANA KERJA DAN PERJANJIAN KINERJA TAHUN 2025

Rencana Kerja (Renja) Tahunan merupakan penjabaran dari tujuan, sasaran dan program yang telah ditetapkan dalam Renstra dan akan dilaksanakan oleh perangkat daerah melalui berbagai kegiatan tahunan. Rencana Kerja Tahun 2025 termuat di dalam dokumen Renja Perangkat Daerah Tahun 2025. Berikut Rencana Kinerja Sekretariat Daerah Kabupaten Magetan Tahun 2025 :

Tabel 2.9
Rencana Kerja Tahun 2025
Sekretariat Daerah Kabupaten Magetan

NO	TUJUAN	SASARAN	INDIKATOR KINERJA	SAT.	TARGET
(1)	(2)	(3)	(4)	(5)	(6)
1	Meningkatkan kualitas layanan Setda terhadap tugas dan fungsi Setda		Capaian Kinerja Setda	%	100%
		1 Meningkatkan Akuntabilitas dan pelayanan publik penyelenggaraan pemerintahan daerah pada SETDA	IKM Setda	Angka	86.27
			Nilai SAKIP Setda	Angka	95.92

Sumber: Rencana Kerja Sekretariat Daerah Kabupaten Magetan Tahun 2025

Dalam rangka pencapaian kinerja yang telah ditetapkan, dilaksanakan program dan kegiatan sesuai dengan Dokumen Pelaksanaan Anggaran (DPA) yang telah ditetapkan. Berikut rincian program dan kegiatan Sekretariat Daerah Kabupaten Magetan.

Tabel 2.10
Program, Kegiatan, dan Pagu Anggaran Tahun 2025
Sekretariat Daerah Kabupaten Magetan
Tahun 2025

No.	Program/Kegiatan/ Sub Kegiatan	Indikator Kinerja	Satuan	Target	Anggaran
1	2	3	4	5	6
	Program Pemerintahan dan Kesejahteraan Rakyat	Capaian Kinerja Bidang Pemerintahan dan Kesejahteraan Rakyat	%	100%	6.926.601.560
	Program Perekonomian dan Pembangunan	Capaian Kinerja Bidang Perekonomian dan Pembangunan	%	100%	1.505.876.000

No.	Program/Kegiatan/ Sub Kegiatan	Indikator Kinerja	Satuan	Target	Anggaran
1	2	3	4	5	6
	Program Penunjang Urusan Pemerintahan Daerah Kab/Kota	Capaian Kinerja Bidang Penunjang Urusan Pemerintahan Daerah	%	100%	45.754.502.063
	Program Pemerintahan dan Kesejahteraan Rakyat	Capaian Kinerja Bidang Pemerintahan dan Kesejahteraan Rakyat	%	100%	2.915.205.000
	<i>Administrasi Tata Pemerintahan</i>	<i>Jumlah pelayanan bidang administrasi pemerintahan // Dokumen</i>	<i>Dokumen</i>	<i>6 Dokumen</i>	<i>844.309.000</i>
	Penataan Administrasi Pemerintahan	Jumlah dokumen hasil Penataan Administrasi Pemerintahan // Dokumen	Dokumen	2 Dokumen	648.359.000
	Pengelolaan Administrasi Kewilayahan	Jumlah dokumen hasil Pengelolaan Administrasi Kewilayahan // Dokumen	Dokumen	2 Dokumen	121.650.000
	Fasilitasi Pelaksanaan Otonomi Daerah	Jumlah dokumen hasil Fasilitasi Pelaksanaan Otonomi Daerah // Dokumen	Dokumen	2 Dokumen	74.300.000
	<i>Kegiatan Fasilitasi Kerjasama Daerah</i>	<i>Jumlah fasilitasi kerjasama daerah // Dokumen</i>	<i>Dokumen</i>	<i>6 Dokumen</i>	<i>2.070.896.000</i>
	Fasilitasi Kerjasama Dalam Negeri	Jumlah dokumen hasil Fasilitasi Kerjasama Dalam Negeri // Dokumen	Dokumen	6 Dokumen	2.070.896.000
	Program Pemerintahan dan Kesejahteraan Rakyat	Capaian Kinerja Bidang Pemerintahan dan Kesejahteraan Rakyat	%	100%	3.291.396.560
	<i>Pelaksanaan Kebijakan Kesejahteraan Rakyat</i>	<i>Jumlah Pelayanan bidang kesejahteraan rakyat yang dilaksanakan // Dokumen</i>	<i>Dokumen</i>	<i>12 Dokumen</i>	<i>3.291.396.560</i>
	Sub Kegiatan Fasilitasi Pengelolaan Bina Mental Spiritual	Jumlah Dokumen Hasil Fasilitasi Pengelolaan Bina Mental Spiritual // Dokumen	Dokumen	4 Dokumen	1.921.853.400
	Sub Kegiatan Pelaksanaan Kebijakan, Evaluasi dan Capaian Kinerja Terkait Kesejahteraan Sosial	Jumlah Dokumen hasil kebijakan, evaluasi dan capaian kinerja terkait kesejahteraan social yang meliputi urusan social, transmigrasi, kesehatan, pemberdayaan perempuan dan perlindungan anak, administrasi kependudukan dan pencatatan sipil, pemberdayaan masyarakat dan desa, pengendalian penduduk dan KB // Dokumen	Dokumen	4 Dokumen	554.626.650
	Sub Kegiatan Pelaksanaan Kebijakan, Evaluasi dan Capaian Kinerja Terkait Kesejahteraan Masyarakat	Jumlah Dokumen hasil kebijakan, evaluasi dan capaian kinerja terkait kesejahteraan masyarakat yang meliputi urusan kepemudaan dan olah raga, pariwisata, pendidikan, kebudayaan, perpustakaan, kearsipan, trantibum linmas // Dokumen	Dokumen	4 Dokumen	814.916.510

No.	Program/Kegiatan/ Sub Kegiatan	Indikator Kinerja	Satuan	Target	Anggaran
1	2	3	4	5	6
	Program Pemerintahan dan Kesejahteraan Rakyat	Capaian Kinerja Bidang Pemerintahan dan Kesejahteraan Rakyat	%	100%	720.000.000
	<i>Kegiatan Fasilitasi dan Koordinasi Hukum</i>	<i>Persentase Pelayanan Bidang Hukum // %</i>	<i>%</i>	<i>87%</i>	<i>720.000.000</i>
	Sub Kegiatan Fasilitasi Penyusunan Produk Hukum Daerah	Jumlah produk hukum daerah yang disusun // dokumen	Dokumen	300 Dokumen	258.255.250
	Sub Kegiatan Fasilitasi Bantuan Hukum	Jumlah kasus yang mendapatkan fasilitasi bantuan hukum // kasus	Kasus	2 Kasus	326.295.250
	Pendokumentasian Produk Hukum dan Pengelolaan Informasi Hukum	Jumlah produk hukum dan pengelolaan informasi hukum yang didokumentasi // dokumen	Dokumen	300 Dokumen	135.449.500
	Program Perekonomian dan Pembangunan	Capaian Kinerja Bidang Perekonomian dan Pembangunan	%	100%	333.000.000
	<i>Pelaksanaan Administrasi Pembangunan</i>	<i>Persentase Pelaksanaan Administrasi Pembangunan Yang Disusun</i>	<i>%</i>	<i>100%</i>	<i>333.000.000</i>
	Fasilitasi Penyusunan Program Pembangunan	Jumlah Dokumen Hasil Fasilitasi Penyusunan Program Pembangunan Daerah	Dokumen	1 Dokumen	96.000.000
	Pengendalian dan Evaluasi Program Pembangunan	Jumlah Laporan Hasil Pengendalian Dan Evaluasi Program Pembangunan	Laporan	12 Laporan	96.000.000
	Pengelolaan Evaluasi dan Pelaporan Pelaksanaan Pembangunan	Jumlah Laporan Hasil Pengelolaan Evaluasi Dan Pelaporan Pelaksanaan Pembangunan	Laporan	12 Laporan	141.000.000
	Program Perekonomian dan Pembangunan	Capaian Kinerja Bidang Perekonomian dan Pembangunan	%	100%	605.450.000
	<i>Kegiatan Pelaksanaan Kebijakan Perekonomian</i>	<i>Jumlah dokumen pelaksanaan Kebijakan Perekonomian</i>	<i>Dokumen</i>	<i>20 Dokumen</i>	<i>506.242.500</i>
	Sub Kegiatan Koordinasi sinkronisasi Monitoring dan Eevaluasi Kebijakan Pengelolaan BUMD dan BLUD	Jumlah Dokumen hasil Koordinasi, sinkronisasi Monitoring dan Evaluasi Kebijakan Pengelolaan BUMD dan BLUD	Dokumen	3 Dokumen	110.182.500
	Sub Kegiatan Pengendalian dan Distribusi Perekonomian	Jumlah Laporan Hasil Pengendalian dan Distribusi Perekonomian	Laporan	4 Laporan	129.520.000
	Sub Kegiatan Perencanaan dan Pengawasan Ekonomi mikro kecil	Jumlah Dokumen Hasil Perencanaan dan Pengawasan Ekonomi Mikro Kecil	Dokumen	12 Dokumen	98.040.000
	Sub Kegiatan Koordinasi, Sinkronisasi dan Evaluasi Kebijakan Pendirian BUMD	Jumlah Dokumen hasil Koordinasi Sinkronisasi dan Evaluasi Kebijakan Pendirian BUMD	Dokumen	1 Dokumen	168.500.000

No.	Program/Kegiatan/ Sub Kegiatan	Indikator Kinerja	Satuan	Target	Anggaran
1	2	3	4	5	6
	Kegiatan Pemantauan Kebijakan Sumber Daya Alam	Jumlah Dokumen Koordinasi Sinkronisasi dan Evaluasi Kebijakan Sumber Daya Alam	Dokumen	6 Dokumen	99.207.500
	Sub Kegiatan Koordinasi Sinkronisasi dan Evaluasi Kebijakan Pertanian Kehutanan Kelautan dan Perikanan	Jumlah Dokumen Hasil Koordinasi Sinkronisasi dan Evaluasi Kebijakan Urusan Pertanian ,Pangan , Kehutanan, Kelautan dan Perikanan Perdagangan perindustrian, KUKM Penanaman Modal Tenaga Kerja	Dokumen	2 Dokumen	25.555.100
	Sub Kegiatan Koordinasi Sinkronisasi dan Evaluasi Kebijakan Pertambangan dan Lingkungan Hidup	Jumlah Dokumen Hasil Koordinasi Sinkronisasi dan Evaluasi Kebijakan Urusan Pertambangan dan Sumber Daya Mineral , Lingkungan Hidup, Kominfo, Perhubungan , Statistik, Persandian	Dokumen	2 Dokumen	35.571.200
	Sub Kegiatan Koordinasi Sinkronisasi dan Evaluasi Kebijakan Energi dan Air	Jumlah Dokumen Hasil Koordinasi Sinkronisasi dan Evaluasi Kebijakan urusan Energi dan Air Pekerjaan Umum dan Penataan Ruang Perumahan rakyat dan Kawasan Permukiman Pertanahan	Dokumen	2 Dokumen	38.081.200
	Program Perekonomian dan Pembangunan	Capaian Kinerja Bidang Perekonomian dan Pembangunan	%	100%	567.426.000
	Kegiatan Pengelolaan Pengadaan Barang dan Jasa	Persentase Tingkat pelayanan proses pengadaan barang/jasa melalui e-procurement %	%	100%	567.426.000
	Sub Kegiatan Pengelolaan Pengadaan Barang dan Jasa	Jumlah dokumen hasil pengelolaan pengadaan barang dan jasa dokumen	Dokumen	12 Dokumen	179.240.100
	Sub Kegiatan Layanan Pengadaan Secara Elektronik	Jumlah dokumen hasil layanan pengadaan secara elektronik dokumen	Dokumen	12 Dokumen	195.121.900
	Sub Kegiatan Pembinaan dan Advokasi Pengadaan Barang dan Jasa	Jumlah orang yang mengikuti pembinaan dan advokasi pengadaan barang dan jasa orang	Orang	184 Orang	193.064.000
	Program Penunjang Urusan Pemerintahan Daerah Kab/Kota	Capaian Kinerja Bidang Penunjang Urusan Pemerintahan Daerah	%	100%	44.478.945.113
					21.120.481.413
	Administrasi Keuangan Perangkat Daerah	Presentase serapan anggaran Perangkat Daerah	%	100%	16.935.801.321
	Penyediaan gaji dan Tunjangan ASN	Jumlah orang yang menerima gaji dan tunjangan ASN Orang/Bulan	Orang/ Bulan	135 Orang/ Bulan	16.935.801.321
	Administrasi Keuangan dan Operasional Kepala Daerah dan Wakil	Presentase Pelayanan Administrasi Keuangan dan Operasional KDH dan WKDH	%	100%	4.184.680.092

No.	Program/Kegiatan/ Sub Kegiatan	Indikator Kinerja	Satuan	Target	Anggaran
1	2	3	4	5	6
	Kepala Daerah				
	Penyediaan Gaji dan tunjangan Kepala Daerah dan Wakil Kepala Daerah	Jumlah orang yang menerima gaji dan tunjangan KDH dan WKDH Orang/Bulan	Orang/ Bulan	2 Orang/ Bulan	3.584.680.092
	Penyediaan dana penunjang operasional Kepala Daerah dan Wakil Kepala Daerah	Jumlah orang yang menerima Dana Penunjang Operasional KDH dan WKDH Orang/Bulan	Orang/ Bulan	2 Orang/ Bulan	600.000.000
					23.358.463.700
	Administrasi Keuangan Perangkat Daerah	Persentase serapan anggaran Perangkat Daerah // %	%	100%	45.000.000
	Koordinasi dan Penyusunan Laporan Keuangan Bulanan/Triwulanan/Semesteran SKPD	Jumlah Laporan Keuangan Bulanan/ Triwulanan/ Semesteran SKPD dan Laporan Koordinasi Penyusunan Laporan Keuangan Bulanan/ Triwulanan/Semesteran SKPD Laporan	Laporan	2 Laporan	45.000.000
	Administrasi Barang Milik Daerah pada Perangkat Daerah	Persentase BMD yang telah diadministrasikan secara tertib dan benar %	%	100%	12.964.000
	Penatausahaan Barang Milik Daerah pada SKPD	Jumlah Laporan Penatausahaan Barang Milik Daerah pada SKPD Laporan	Laporan	12 Laporan	12.964.000
	Administrasi Kepegawaian Perangkat Daerah	Jumlah pelayanan kepegawaian perangkat daerah // paket	Paket	2 Paket	96.234.350
	Pengadaan Pakaian Dinas beserta Atribut Kelengkapannya	Jumlah Paket Pakaian Dinas beserta Atribut Kelengkapan paket	Paket	2 Paket	96.234.350
	Administrasi Umum Perangkat Daerah	Persentase ketersediaan peralatan /perlengkapan penunjang administrasi umum// %	%	100%	5.392.562.050
	Penyediaan Komponen Instalasi Listrik/ Penerangan bangunan Kantor	Jumlah Paket Komponen Instalasi Listrik/Penerangan Bangunan Kantor yang Disediakan paket	Paket	1 Paket	80.000.000
	Penyediaan Peralatan dan Perlengkapan Kantor	Jumlah Paket Peralatan dan Perlengkapan Kantor yang Disediakan paket	Paket	15 Paket	1.525.569.500
	Penyediaan Peralatan Rumah Tangga	Jumlah Paket Peralatan Rumah Tangga yang Disediakan paket	Paket	1 Paket	90.000.000
	Penyediaan Bahan Logistik Kantor	Jumlah Paket Bahan Logistik Kantor yang Disediakan paket	Paket	15 Paket	1.397.000.000
	Penyediaan Barang Cetak dan Penggandaan	Jumlah Paket Barang Cetak dan Penggandaan yang Disediakan paket	Paket	2 Paket	362.709.300
	Penyediaan Bahan Bacaan dan Peraturan Perundang-undangan	Jumlah Dokumen Bahan Bacaan dan Peraturan Perundang- Undangan yang Disediakan Dokumen	Dokumen	17184 Dokumen	180.000.000

No.	Program/Kegiatan/ Sub Kegiatan	Indikator Kinerja	Satuan	Target	Anggaran
1	2	3	4	5	6
	Penyelenggaraan Rapat Koordinasi dan Konsultasi SKPD	Jumlah Laporan Penyelenggaraan Rapat Koordinasi dan Konsultasi SKPD Laporan	Laporan	750 Laporan	1.757.283.250
	<i>Pengadaan Barang Milik Daerah Penunjang Urusan Pemerintah Daerah</i>	<i>Jumlah unit pengadaan kendaraan penunjang urusan pemerintah daerah Unit</i>		<i>0</i>	<i>11.170.673.300</i>
	Pengadaan kendaraan perorangan dinas atau kendaraan dinas jabatan	Jumlah unit kendaraan perorangan dinas atau kendaraan dinas jabatan yang disediakan Unit		0	11.170.673.300
	Pengadaan kendaraan dinas operasional atau lapangan	Jumlah unit kendaraan dinas operasional atau lapangan disediakan Unit		0	0
	<i>Penyediaan Jasa Penunjang Urusan Pemerintahan Daerah</i>	<i>Jumlah laporan pelaksanaan penyediaan Jasa Penunjang Urusan Pemerintahan Daerah Laporan</i>	<i>Laporan</i>	<i>57 Laporan</i>	<i>2.721.100.000</i>
	Penyediaan Jasa Komunikasi, Sumber Daya Air dan Listrik	Jumlah Laporan Penyediaan Jasa Komunikasi, Sumber Daya Air dan Listrik yang Disediakan Laporan	Laporan	36 Laporan	1.000.000.000
	Penyediaan Jasa Peralatan dan Perlengkapan Kantor	Jumlah Laporan Penyediaan Jasa Peralatan dan Perlengkapan Kantor yang Disediakan Laporan	Laporan	8 Laporan	546.000.000
	Penyediaan Jasa Pelayanan Umum Kantor	Jumlah Laporan Penyediaan Jasa Pelayanan Umum Kantor yang Disediakan Laporan	Laporan	13 Laporan	1.175.100.000
	<i>Pemeliharaan Barang Milik Daerah Penunjang Urusan Pemerintahan Daerah</i>	<i>Jumlah barang milik daerah yang dipelihara Unit</i>	<i>Unit</i>	<i>41 Unit</i>	<i>2.189.005.000</i>
	Penyediaan Jasa Pemeliharaan, Biaya Pemeliharaan, dan Pajak Kendaraan Perorangan Dinas atau Kendaraan Dinas Jabatan	Jumlah Kendaraan Perorangan Dinas atau Kendaraan Dinas Jabatan yang Dipelihara dan dibayarkan Pajaknya Unit	Unit	21 Unit	1.244.400.000
	Penyediaan Jasa Pemeliharaan, Biaya Pemeliharaan, Pajak, dan Perizinan Kendaraan Dinas Operasional atau Lapangan	Jumlah Kendaraan Dinas Operasional atau Lapangan yang Dipelihara dan dibayarkan Pajak dan Perizinannya Unit	Unit	14 Unit	196.250.000
	Pemeliharaan/ Rehabilitasi Gedung Kantor dan Bangunan Lainnya	Jumlah Gedung Kantor dan Bangunan Lainnya yang Dipelihara/Direhabilitasi Unit	Unit	3 Unit	548.355.000
	Pemeliharaan/ Rehabilitasi Sarana dan Prasarana Gedung Kantor atau Bangunan Lainnya	Jumlah Sarana dan Prasarana Gedung Kantor atau Bangunan Lainnya yang Dipelihara/Direhabilitasi Unit	Unit	3 Unit	200.000.000

No.	Program/Kegiatan/ Sub Kegiatan	Indikator Kinerja	Satuan	Target	Anggaran
1	2	3	4	5	6
	Administrasi Keuangan dan Operasional Kepala Daerah dan Wakil Kepala Daerah	Persentase pelayanan administrasi keuangan dan operasional KDH dan WKDH // %	%	100%	395.925.000
	Penyediaan Pakaian Dinas dan Atribut Kelengkapan Kepala Daerah dan Wakil Kepala Daerah	Jumlah Paket Pakaian Dinas dan Atribut Kelengkapan Kepala Daerah dan Wakil Kepala Daerah yang Disediakan Paket	Paket	4 Paket	95.925.000
	Pelaksanaan Medical Check Up Kepala Daerah dan Wakil Kepala Daerah	Jumlah Orang yang Mengikuti Medical Check Up Kepala Daerah dan Wakil Kepala Daerah orang	Orang	2 Orang	300.000.000
	Fasilitasi Kerumahtanggaan Sekretariat Daerah	jumlah fasilitasi kebutuhan rumah tangga Kepala Daerah, Wakil kepala Daerah dan Sekretaris Daerah Paket	Paket	26 Paket	1.335.000.000
	Penyediaan Kebutuhan Rumah Tangga Kepala Daerah	Jumlah Paket Kebutuhan Rumah Tangga Kepala Daerah yang Disediakan Paket	Paket	11 Paket	635.000.000
	Penyediaan Kebutuhan Rumah Tangga Wakil Kepala Daerah	Jumlah Paket Kebutuhan Rumah Tangga Wakil Kepala Daerah yang disediakan Paket	Paket	11 Paket	500.000.000
	Penyediaan Kebutuhan Rumah Tangga Sekretariat Daerah	Jumlah Paket Kebutuhan Rumah Tangga Sekretariat Daerah yang Disediakan Paket	Paket	4 Paket	200.000.000
	Program Penunjang Urusan Pemerintahan Daerah Kab/Kota	Capaian Kinerja Bidang Penunjang Urusan Pemerintahan Daerah	%	100%	691.298.510
	Kegiatan Penataan Organisasi	Persentase PD Kabupaten Magetan tepat fungsi tepat ukuran // %	%	100%	691.298.510
	Sub Kegiatan Pengelolaan Kelembagaan dan Analisis Jabatan	Jumlah Dokumen Pengelolaan Kelembagaan dan Analisis Jabatan Dokumen	Dokumen	2 Dokumen	197.190.110
	Sub Kegiatan Fasilitasi Pelayanan Publik dan Tata Laksana	Jumlah Laporan Hasil Fasilitasi Pelayanan Publik dan Tatalaksana Laporan	Laporan	2 Laporan	197.462.900
	Sub Kegiatan Peningkatan Kinerja dan RB	Jumlah Dokumen Peningkatan Kinerja dan RB Dokumen	Dokumen	3 Dokumen	296.645.500
	Program Penunjang Urusan Pemerintahan Daerah Kab/Kota	Capaian Kinerja Bidang Penunjang Urusan Pemerintahan Daerah	%	100%	584.258.440
	Kegiatan Perencanaan, Penganggaran dan Evaluasi Kinerja Perangkat Daerah	Jumlah Dokumen Perencanaan Penganggaran dan Evaluasi Kinerja Perangkat Daerah yang disusun tepat waktu Dokumen	Dokumen	63 Dokumen	154.846.440
	Sub Kegiatan Penyusunan Dokumen	Jumlah Dokumen Perencanaan Perangkat Daerah Dokumen	Dokumen	9 Dokumen	111.938.450

No.	Program/Kegiatan/ Sub Kegiatan	Indikator Kinerja	Satuan	Target	Anggaran
1	2	3	4	5	6
	Perencanaan Perangkat Daerah				
	Sub Kegiatan Evaluasi Kinerja Perangkat Daerah	Jumlah Laporan Evaluasi Kinerja Perangkat Daerah Laporan	Laporan	54 Laporan	42.907.990
	Kegiatan Pelaksanaan Protokol dan Komunikasi Pimpinan	Jumlah Pelaksanaan Protokol dan Komunikasi Pimpinan Laporan	Laporan	360 Laporan	429.412.000
	Sub Kegiatan Fasilitasi Keprotokolan	Jumlah Laporan Hasil Fasilitasi Keprotokolan Laporan	Laporan	120 Laporan	262.960.650
	Sub Kegiatan Fasilitasi Komunikasi Pimpinan	Jumlah Laporan Hasil Fasilitasi Komunikasi Pimpinan Laporan	Laporan	120 Laporan	80.678.700
	Sub Kegiatan Pendokumentasian Tugas Pimpinan	Jumlah Laporan Pendokumentasian Tugas Pimpinan Laporan	Laporan	120 Laporan	85.772.650

Sumber: Dokumen Pelaksanaan Anggaran Perangkat Daerah Tahun 2025

Dalam rangka pencapaian kinerja yang telah ditetapkan, dilaksanakan program dan kegiatan sesuai dengan Dokumen Pelaksanaan Anggaran (DPA) yang telah ditetapkan. Berikut rincian program dan kegiatan Sekretariat Daerah Kabupaten Magetan.

Penyusunan Perjanjian Kinerja Sekretariat Daerah Kabupaten Magetan Tahun 2025 mengacu pada dokumen Renstra Sekretariat Daerah Kabupaten Magetan Tahun 2024-2026, dokumen Rencana Kinerja (Renja) Tahun 2025, dan dokumen Pelaksanaan Anggaran (DPA) Tahun 2025. Pada bulan Januari tahun Dua Ribu Dua Puluh Lima telah ditetapkan Perjanjian Kinerja Sekretaris Daerah Kabupaten Magetan Tahun 2025 dengan uraian sebagai berikut:

Tabel 2.11
Perjanjian Kinerja Tahun 2025
Sekretariat Daerah Kabupaten Magetan Tahun 2025

NO	SASARAN STRATEGIS	INDIKATOR KINERJA	SATUAN	TARGET
1	2	3	4	5
1	Meningkatnya Akuntabilitas dan Pelayanan Publik Penyelenggaraan Pemerintahan Daerah pada Setda	IKM Setda	Angka	86,27
		Nilai SAKIP Setda	Angka	95,92

Sumber : Perjanjian Kinerja Sekretariat Daerah Tahun 2025

D. RENCANA KERJA DAN PERJANJIAN KINERJA PERUBAHAN TAHUN 2025

Perjanjian Kinerja dapat direvisi atau disesuaikan dalam hal terjadi kondisi sebagai berikut:

1. Terjadi pergantian atau mutasi pejabat;
2. Perubahan dalam strategi yang mempengaruhi pencapaian tujuan dan sasaran (perubahan program, kegiatan dan alokasi anggaran);
3. Perubahan prioritas atau asumsi yang berakibat secara signifikan dalam proses pencapaian tujuan dan sasaran.

Tabel 2.12
Rencana Kerja Perubahan Tahun 2025
Sekretariat Daerah Kabupaten Magetan

NO	TUJUAN	SASARAN		INDIKATOR KINERJA	SAT.	TARGET
(1)	(2)	(3)		(4)	(5)	(6)
1	Meningkatkan kualitas layanan Setda terhadap tugas dan fungsi Setda			Capaian Kinerja Setda	%	100
		1	Meningkatnya Akuntabilitas dan Pelayanan Publik Penyelenggaraan Pemerintahan Daerah pada Setda	Nilai SAKIP Setda	Angka	95,92
				IKM Setda	Angka	86,27

Sumber: Rencana Kerja Perubahan Sekretariat Daerah Kabupaten Magetan Tahun 2025

Tabel 2.13
Program, Kegiatan, dan Pagu Anggaran Perubahan Tahun 2025
Sekretariat Daerah Kabupaten Magetan
Tahun 2025

No.	Program/Kegiatan/ Sub Kegiatan	Indikator Kinerja	Satuan	Target	Anggaran
1	2	3	4	5	6
	Program Pemerintahan dan Kesejahteraan Rakyat	Capaian Kinerja Bidang Pemerintahan dan Kesejahteraan Rakyat	%	100%	5.970.336.195,00
	Program Perekonomian dan Pembangunan	Capaian Kinerja Bidang Perekonomian dan Pembangunan	%	100%	1.351.634.975,00
	Program Penunjang Urusan Pemerintahan Daerah Kab/Kota	Capaian Kinerja Bidang Penunjang Urusan Pemerintahan Daerah	%	100%	36.901.783.262,42
	Program Pemerintahan dan Kesejahteraan Rakyat	Capaian Kinerja Bidang Pemerintahan dan Kesejahteraan Rakyat	%	100%	2.259.923.850,00
	<i>Administrasi Tata Pemerintahan</i>	<i>Jumlah pelayanan bidang administrasi pemerintahan</i>	<i>Dokumen</i>	<i>6 Dokumen</i>	<i>652.748.350,00</i>
	Penataan Administrasi Pemerintahan	Jumlah dokumen hasil Penataan Administrasi Pemerintahan	Dokumen	2 Dokumen	493.373.650,00
	Pengelolaan Administrasi Kewilayahan	Jumlah dokumen hasil Pengelolaan Administrasi Kewilayahan	Dokumen	2 Dokumen	60.227.200,00
	Fasilitasi Pelaksanaan Otonomi Daerah	Jumlah dokumen hasil Fasilitasi Pelaksanaan Otonomi Daerah	Dokumen	2 Dokumen	99.147.500,00
	<i>Kegiatan Fasilitasi Kerjasama Daerah</i>	<i>Jumlah fasilitasi kerjasama daerah</i>	<i>Dokumen</i>	<i>6 Dokumen</i>	<i>1.607.175.500,00</i>
	Fasilitasi Kerjasama Dalam Negeri	Jumlah dokumen hasil Fasilitasi Kerjasama Dalam Negeri	Dokumen	6 Dokumen	1.607.175.500,00
	Program Pemerintahan dan Kesejahteraan Rakyat	Capaian Kinerja Bidang Pemerintahan dan Kesejahteraan Rakyat	%	100%	3.159.781.445,00
	<i>Pelaksanaan Kebijakan Kesejahteraan Rakyat</i>	<i>Jumlah Pelayanan bidang kesejahteraan rakyat yang dilaksanakan</i>	<i>Dokumen</i>	<i>12 Dokumen</i>	<i>3.159.781.445,00</i>
	Sub Kegiatan Fasilitasi Pengelolaan Bina Mental Spiritual	Jumlah Dokumen Hasil Fasilitasi Pengelolaan Bina Mental Spiritual	Dokumen	4 Dokumen	1.724.360.250,00
	Sub Kegiatan Pelaksanaan Kebijakan, Evaluasi dan Capaian Kinerja Terkait Kesejahteraan Sosial	Jumlah Dokumen hasil kebijakan, evaluasi dan capaian kinerja terkait kesejahteraan social yang meliputi urusan social, transmigrasi, kesehatan, pemberdayaan perempuan dan perlindungan anak, administrasi kependudukan dan pencatatan sipil,	Dokumen	4 Dokumen	472.309.935,00

No.	Program/Kegiatan/ Sub Kegiatan	Indikator Kinerja	Satuan	Target	Anggaran
1	2	3	4	5	6
		pemberdayaan masyarakat dan desa, pengendalian penduduk dan KB			
	Sub Kegiatan Pelaksanaan Kebijakan, Evaluasi dan Capaian Kinerja Terkait Kesejahteraan Masyarakat	Jumlah Dokumen hasil kebijakan, evaluasi dan capaian kinerja terkait kesejahteraan masyarakat yang meliputi urusan kepemudaan dan olah raga, pariwisata, pendidikan, kebudayaan, perpustakaan, kearsipan, trantibum linmas	Dokumen	4 Dokumen	963.111.260,00
	Program Pemerintahan dan Kesejahteraan Rakyat	Capaian Kinerja Bidang Pemerintahan dan Kesejahteraan Rakyat	%	100%	550.630.900,00
	Kegiatan Fasilitasi dan Koordinasi Hukum	Persentase Pelayanan Bidang Hukum	%	87%	550.630.900,00
	Sub Kegiatan Fasilitasi Penyusunan Produk Hukum Daerah	Jumlah produk hukum daerah yang disusun	Dokumen	300 Dokumen	222.217.900,00
	Sub Kegiatan Fasilitasi Bantuan Hukum	Jumlah kasus yang mendapatkan fasilitasi bantuan hukum	Kasus	2 Kasus	223.865.250,00
	Pendokumentasian Produk Hukum dan Pengelolaan Informasi Hukum	Jumlah produk hukum dan pengelolaan informasi hukum yang didokumentasi	Dokumen	300 Dokumen	104.547.750,00
	Program Perekonomian dan Pembangunan	Capaian Kinerja Bidang Perekonomian dan Pembangunan	%	100%	249.676.650,00
	Pelaksanaan Administrasi Pembangunan	Persentase Pelaksanaan Administrasi Pembangunan yang Disusun	%	100%	249.676.650,00
	Fasilitasi Penyusunan Program Pembangunan	Jumlah Dokumen Hasil Fasilitasi Penyusunan Program Pembangunan Daerah	Dokumen	1 Dokumen	76.560.250,00
	Pengendalian dan Evaluasi Program Pembangunan	Jumlah Laporan Hasil Pengendalian Dan Evaluasi Program Pembangunan	Laporan	12 Laporan	78.521.000,00
	Pengelolaan Evaluasi dan Pelaporan Pelaksanaan Pembangunan	Jumlah Laporan Hasil Pengelolaan Evaluasi Dan Pelaporan Pelaksanaan Pembangunan	Laporan	12 Laporan	94.595.400,00
	Program Perekonomian dan Pembangunan	Capaian Kinerja Bidang Perekonomian dan Pembangunan	%	100%	679.658.800,00
	Kegiatan Pelaksanaan Kebijakan Perekonomian	Jumlah dokumen pelaksanaan Kebijakan Perekonomian	Dokumen	20 Dokumen	581.008.050,00

No.	Program/Kegiatan/ Sub Kegiatan	Indikator Kinerja	Satuan	Target	Anggaran
1	2	3	4	5	6
	Sub Kegiatan Koordinasi sinkronisasi Monitoring dan Eevaluasi Kebijakan Pengelolaan BUMD dan BLUD	Jumlah Dokumen hasil Koordinasi, sinkronisasi Monitoring dan Evaluasi Kebijakan Pengelolaan BUMD dan BLUD	Dokumen	3 Dokumen	75.410.300,00
	Sub Kegiatan Pengendalian dan Distribusi Perekonomian	Jumlah Laporan Hasil Pengendalian dan Distribusi Perekonomian	Laporan	4 Laporan	161.641.550,00
	Sub Kegiatan Perencanaan dan Pengawasan Ekonomi mikro kecil	Jumlah Dokumen Hasil Perencanaan dan Pengawasan Ekonomi Mikro Kecil	Dokumen	12 Dokumen	75.997.750,00
	Sub Kegiatan Koordinasi, Sinkronisasi dan Evaluasi Kebijakan Pendirian BUMD	Jumlah Dokumen hasil Koordinasi Sinkronisasi dan Evaluasi Kebijakan Pendirian BUMD	Dokumen	1 Dokumen	267.958.450,00
	Kegiatan Pemantauan Kebijakan Sumber Daya Alam	Jumlah Dokumen Koordinasi Sinkronisasi dan Evaluasi Kebijakan Sumber Daya Alam	Dokumen	6 Dokumen	98.650.750,00
	Sub Kegiatan Koordinasi Sinkronisasi dan Evaluasi Kebijakan Pertanian Kehutanan Kelautan dan Perikanan	Jumlah Dokumen Hasil Koordinasi Sinkronisasi dan Evaluasi Kebijakan Urusan Pertanian ,Pangan , Kehutanan, Kelautan dan Perikanan Perdagangan perindustrian, KUKM Penanaman Modal Tenaga Kerja	Dokumen	2 Dokumen	55.555.100,00
	Sub Kegiatan Koordinasi Sinkronisasi dan Evaluasi Kebijakan Pertambangan dan Lingkungan Hidup	Jumlah Dokumen Hasil Koordinasi Sinkronisasi dan Evaluasi Kebijakan Urusan Pertambangan dan Sumber Daya Mineral , Lingkungan Hidup, Kominfo, Perhubungan , Statistik, Persandian	Dokumen	2 Dokumen	19.118.150,00
	Sub Kegiatan Koordinasi Sinkronisasi dan Evaluasi Kebijakan Energi dan Air	Jumlah Dokumen Hasil Koordinasi Sinktonisasi dan Evaluasi Kebijakan urusan Energi dan Air Pekerjaan Umum dan Penataan Ruang Perumahan rakyat dan Kawasan Permukiman Pertanahan	Dokumen	2 Dokumen	23.977.500,00
	Program Perekonomian dan Pembangunan	Capaian Kinerja Bidang Perekonomian dan Pembangunan	%	100%	422.299.525,00
	Kegiatan Pengelolaan Pengadaan Barang dan Jasa	Persentase Tingkat pelayanan proses pengadaan barang/jasa melalui e-procurement	%	100%	422.299.525,00

No.	Program/Kegiatan/ Sub Kegiatan	Indikator Kinerja	Satuan	Target	Anggaran
1	2	3	4	5	6
	Sub Kegiatan Pengelolaan Pengadaan Barang dan Jasa	Jumlah dokumen hasil pengelolaan pengadaan barang dan jasa	Dokumen	12 Dokumen	134.098.800,00
	Sub Kegiatan Layanan Pengadaan Secara Elektronik	Jumlah dokumen hasil layanan pengadaan secara elektronik	Dokumen	12 Dokumen	140.400.200,00
	Sub Kegiatan Pembinaan dan Advokasi Pengadaan Barang dan Jasa	Jumlah orang yang mengikuti pembinaan dan advokasi pengadaan barang dan jasa	Orang	184 Orang	147.800.525,00
	Program Penunjang Urusan Pemerintahan Daerah Kab/Kota	Capaian Kinerja Bidang Penunjang Urusan Pemerintahan Daerah	%	100%	35.933.359.507,42
					18.389.371.532,42
	Administrasi Keuangan Perangkat Daerah	Presentase serapan anggaran Perangkat Daerah	%	100%	16.349.707.372,42
	Penyediaan gaji dan Tunjangan ASN	Jumlah orang yang menerima gaji dan tunjangan ASN	Orang/ Bulan	135 Orang/ Bulan	16.366.707.372,42
	<i>Administrasi Keuangan dan Operasional Kepala Daerah dan Wakil Kepala Daerah</i>	<i>Presentase Pelayanan Administrasi Keuangan dan Operasional KDH dan WKDH</i>	%	100%	2.039.664.160,00
	Penyediaan Gaji dan tunjangan Kepala Daerah dan Wakil Kepala Daerah	Jumlah orang yang menerima gaji dan tunjangan KDH dan WKDH	Orang/ Bulan	2 Orang/ Bulan	1.439.664.160,00
	Penyediaan dana penunjang operasional Kepala Daerah dan Wakil Kepala Daerah	Jumlah orang yang menerima Dana Penunjang Operasional KDH dan WKDH	Orang/ Bulan	2 Orang/ Bulan	600.000.000,00
					17.543.987.975,00
	Administrasi Keuangan Perangkat Daerah	Presentase serapan anggaran Perangkat Daerah	%	100%	22.931.125,00
	Koordinasi dan Penyusunan Laporan Keuangan Bulanan/Triwulanan/Semesteran SKPD	Jumlah Laporan Keuangan Bulanan/ Triwulanan/ Semesteran SKPD dan Laporan Koordinasi Penyusunan Laporan Keuangan Bulanan/ Triwulanan/Semesteran SKPD	Laporan	2 Laporan	22.931.125,00
	Administrasi Barang Milik Daerah pada Perangkat Daerah	Persentase BMD yang telah diadministrasi kan secara tertib dan benar	%	100%	9.705.750,00
	Penatausahaan Barang Milik Daerah pada SKPD	Jumlah Laporan Penatausahaan Barang Milik Daerah pada SKPD	Laporan	12 Laporan	9.705.750,00
	Administrasi Kepegawaian Perangkat Daerah	Jumlah pelayanan kepegawaian perangkat daerah	Paket	2 Paket	92.718.500,00

No.	Program/Kegiatan/ Sub Kegiatan	Indikator Kinerja	Satuan	Target	Anggaran
1	2	3	4	5	6
	Pengadaan Pakaian Dinas beserta Atribut Kelengkapannya	Jumlah Paket Pakaian Dinas beserta Atribut Kelengkapan	Paket	2 Paket	92.718.500,00
	Administrasi Umum Perangkat Daerah	Persentase ketersediaan peralatan /perlengkapan penunjang administrasi umum	%	100%	6.588.734.650,00
	Penyediaan Komponen Instalasi Listrik/ Penerangan bangunan Kantor	Jumlah Paket Komponen Instalasi Listrik/Penerangan Bangunan Kantor yang Disediakan	Paket	1 Paket	80.000.000,00
	Penyediaan Peralatan dan Perlengkapan Kantor	Jumlah Paket Peralatan dan Perlengkapan Kantor yang Disediakan	Paket	15 Paket	1.825.926.350,00
	Penyediaan Peralatan Rumah Tangga	Jumlah Paket Peralatan Rumah Tangga yang Disediakan	Paket	1 Paket	370.124.450,00
	Penyediaan Bahan Logistik Kantor	Jumlah Paket Bahan Logistik Kantor yang Disediakan	Paket	15 Paket	2.212.578.100,00
	Penyediaan Barang Cetak dan Penggandaan	Jumlah Paket Barang Cetak dan Penggandaan yang Disediakan	Paket	2 Paket	304.664.300,00
	Penyediaan Bahan Bacaan dan Peraturan Perundang-undangan	Jumlah Dokumen Bahan Bacaan dan Peraturan Perundang- Undangan yang Disediakan	Dokumen	17184 Dokumen	180.000.000,00
	Penyelenggaraan Rapat Koordinasi dan Konsultasi SKPD	Jumlah Laporan Penyelenggaraan Rapat Koordinasi dan Konsultasi SKPD	Laporan	750 Laporan	1.615.441.450,00
	Pengadaan Barang Milik Daerah Penunjang Urusan Pemerintah Daerah	Jumlah unit pengadaan kendaraan penunjang urusan pemerintah daerah			3.461.234.600,00
	Pengadaan kendaraan perorangan dinas atau kendaraan dinas jabatan	Jumlah unit kendaraan perorangan dinas atau kendaraan dinas jabatan yang disediakan			3.461.234.600,00
	Pengadaan kendaraan dinas operasional atau lapangan	Jumlah unit kendaraan dinas operasional atau lapangan disediakan			0,00
	Penyediaan Jasa Penunjang Urusan Pemerintahan Daerah	Jumlah laporan pelaksanaan penyediaan Jasa Penunjang Urusan Pemerintahan Daerah	Laporan	57 Laporan	3.285.519.650,00
	Penyediaan Jasa Komunikasi, Sumber Daya Air dan Listrik	Jumlah Laporan Penyediaan Jasa Komunikasi, Sumber Daya Air dan Listrik yang Disediakan	Laporan	36 Laporan	1.179.616.000,00
	Penyediaan Jasa Peralatan dan Perlengkapan Kantor	Jumlah Laporan Penyediaan Jasa Peralatan	Laporan	8 Laporan	972.034.000,00

No.	Program/Kegiatan/ Sub Kegiatan	Indikator Kinerja	Satuan	Target	Anggaran
1	2	3	4	5	6
		dan Perlengkapan Kantor yang Disediakan			
	Penyediaan Jasa Pelayanan Umum Kantor	Jumlah Laporan Penyediaan Jasa Pelayanan Umum Kantor yang Disediakan	Laporan	13 Laporan	1.133.869.650,00
	Pemeliharaan Barang Milik Daerah Penunjang Urusan Pemerintahan Daerah	Jumlah barang milik daerah yang dipelihara	Unit	41 Unit	2.284.287.050,00
	Penyediaan Jasa Pemeliharaan, Biaya Pemeliharaan, dan Pajak Kendaraan Perorangan Dinas atau Kendaraan Dinas Jabatan	Jumlah Kendaraan Perorangan Dinas atau Kendaraan Dinas Jabatan yang Dipelihara dan dibayarkan Pajaknya	Unit	21 Unit	1.427.692.450,00
	Penyediaan Jasa Pemeliharaan, Biaya Pemeliharaan, Pajak, dan Perizinan Kendaraan Dinas Operasional atau Lapangan	Jumlah Kendaraan Dinas Operasional atau Lapangan yang Dipelihara dan dibayarkan Pajak dan Perizinannya	Unit	14 Unit	285.739.600,00
	Pemeliharaan/ Rehabilitasi Gedung Kantor dan Bangunan Lainnya	Jumlah Gedung Kantor dan Bangunan Lainnya yang Dipelihara/Direhabilitasi	Unit	3 Unit	353.355.000,00
	Pemeliharaan/ Rehabilitasi Sarana dan Prasarana Gedung Kantor atau Bangunan Lainnya	Jumlah Sarana dan Prasarana Gedung Kantor atau Bangunan Lainnya yang Dipelihara/Direhabilitasi	Unit	3 Unit	217.500.000,00
	Administrasi Keuangan dan Operasional Kepala Daerah dan Wakil Kepala Daerah	Persentase pelayanan administrasi keuangan dan operasional KDH dan WKDH	%	100%	685.354.550,00
	Penyediaan Pakaian Dinas dan Atribut Kelengkapan Kepala Daerah dan Wakil Kepala Daerah	Jumlah Paket Pakaian Dinas dan Atribut Kelengkapan Kepala Daerah dan Wakil Kepala Daerah yang Disediakan	Paket	4 Paket	185.354.550,00
	Pelaksanaan Medical Check Up Kepala Daerah dan Wakil Kepala Daerah	Jumlah Orang yang Mengikuti Medical Check Up Kepala Daerah dan Wakil Kepala Daerah	Orang	2 Orang	500.000.000,00
	Fasilitasi Kerumahtanggaan Sekretariat Daerah	jumlah fasilitasi kebutuhan rumah tangga Kepala Daerah, Wakil kepala Daerah dan Sekretaris Daerah	Paket	26 Paket	1.113.502.100,00
	Penyediaan Kebutuhan Rumah Tangga Kepala Daerah	Jumlah Paket Kebutuhan Rumah Tangga Kepala Daerah yang Disediakan	Paket	11 Paket	621.502.100,00
	Penyediaan Kebutuhan Rumah Tangga Wakil Kepala Daerah	Jumlah Paket Kebutuhan Rumah Tangga Wakil Kepala Daerah yang disediakan	Paket	11 Paket	355.528.100,00
	Penyediaan Kebutuhan Rumah Tangga Sekretariat Daerah	Jumlah Paket Kebutuhan Rumah Tangga Sekretariat Daerah yang Disediakan	Paket	4 Paket	136.471.900,00

No.	Program/Kegiatan/ Sub Kegiatan	Indikator Kinerja	Satuan	Target	Anggaran
1	2	3	4	5	6
	Program Penunjang Urusan Pemerintahan Daerah Kab/Kota	Capaian Kinerja Bidang Penunjang Urusan Pemerintahan Daerah	%	100%	548.047.850,00
	<i>Kegiatan Penataan Organisasi</i>	<i>Persentase PD Kabupaten Magetan tepat fungsi tepat ukuran</i>	%	100%	548.047.850,00
	Sub Kegiatan Pengelolaan Kelembagaan dan Analisis Jabatan	Jumlah Dokumen Pengelolaan Kelembagaan dan Analisis Jabatan	Dokumen	2 Dokumen	147.426.750,00
	Sub Kegiatan Fasilitasi Pelayanan Publik dan Tata Laksana	Jumlah Laporan Hasil Fasilitasi Pelayanan Publik dan Tatalaksana	Laporan	2 Laporan	162.651.300,00
	Sub Kegiatan Peningkatan Kinerja dan RB	Jumlah Dokumen Peningkatan Kinerja dan RB	Dokumen	3 Dokumen	237.969.800,00
	Program Penunjang Urusan Pemerintahan Daerah Kab/Kota	Capaian Kinerja Bidang Penunjang Urusan Pemerintahan Daerah	%	100%	403.375.905,00
	<i>Kegiatan Perencanaan, Penganggaran dan Evaluasi Kinerja Perangkat Daerah</i>	<i>Jumlah Dokumen Perencanaan Penganggaran dan Evaluasi Kinerja Perangkat Daerah yang disusun tepat waktu</i>	Dokumen	63 Dokumen	98.738.570,00
	Sub Kegiatan Penyusunan Dokumen Perencanaan Perangkat Daerah	Jumlah Dokumen Perencanaan Perangkat Daerah	Dokumen	9 Dokumen	74.135.075,00
	Sub Kegiatan Evaluasi Kinerja Perangkat Daerah	Jumlah Laporan Evaluasi Kinerja Perangkat Daerah	Laporan	54 Laporan	24.603.495,00
	<i>Kegiatan Pelaksanaan Protokol dan Komunikasi Pimpinan</i>	<i>Jumlah Pelaksanaan Protokol dan Komunikasi Pimpinan</i>	Laporan	360 Laporan	304.637.335,00
	Sub Kegiatan Fasilitasi Keprotokolan	Jumlah Laporan Hasil Fasilitasi Keprotokolan	Laporan	120 Laporan	183.188.985,00
	Sub Kegiatan Fasilitasi Komunikasi Pimpinan	Jumlah Laporan Hasil Fasilitasi Komunikasi Pimpinan	Laporan	120 Laporan	53.134.700,00
	Sub Kegiatan Pendokumentasian Tugas Pimpinan	Jumlah Laporan Pendokumentasian Tugas Pimpinan	Laporan	120 Laporan	68.313.650,00

Sumber: Perubahan Dokumen Pelaksanaan Anggaran Perangkat Daerah Tahun 2025

Perangkat daerah melakukan penyusunan Perjanjian Kinerja perubahan Sekretariat Daerah Kabupaten Magetan Tahun 2025 mengacu pada dokumen Renstra Sekretariat Daerah Kabupaten Magetan Tahun 2024-2026, dokumen Rencana Kinerja (Renja) Tahun 2025, dan dokumen Pelaksanaan Anggaran (DPA) Tahun 2025. Pada bulan November tahun Dua Ribu Dua Puluh Lima telah ditetapkan Perjanjian Kinerja Perubahan Sekretaris Daerah Kabupaten Magetan Tahun 2025 dengan uraian sebagai berikut:

Tabel 2.14
Perjanjian Kinerja Perubahan Tahun 2025
Sekretariat Daerah Kabupaten Magetan Tahun 2025

NO	TUJUAN & SASARAN STRATEGIS	INDIKATOR KINERJA		SATUAN	TARGET
1	2	3		4	5
1	Meningkatnya Akuntabilitas dan Pelayanan Publik Penyelenggaraan Pemerintahan Daerah pada Setda	1.1	IKM Setda	Angka	86,27
		1.2	Nilai SAKIP Setda	Angka	95,92

Sumber : Perjanjian Kinerja Perubahan Sekretariat Daerah Tahun 2025

Beberapa perubahan kebijakan perjanjian kinerja Sekretarat Daerah Kabupaten Magetan adalah:

1. Terjadi pergantian atau mutasi pejabat;
2. Perubahan dalam strategi yang mempengaruhi pencapaian tujuan dan sasaran (perubahan program, kegiatan dan alokasi anggaran).

BAB III

AKUNTABILITAS KINERJA

Laporan kinerja merupakan bentuk akuntabilitas dari pelaksanaan tugas dan fungsi yang dipercayakan kepada setiap instansi pemerintah atas penggunaan anggaran. Kepala SKPD menyusun laporan kinerja tahunan berdasarkan perjanjian kinerja yang disepakati dan menyampaikannya kepada Bupati Magetan, paling lambat 2 (dua) bulan setelah tahun anggaran berakhir. Hal terpenting yang diperlukan dalam penyusunan laporan kinerja adalah pengukuran kinerja dan evaluasi serta pengungkapan (*disclosure*) secara memadai hasil analisis terhadap pengukuran kinerja. Salah satu fondasi utama dalam menerapkan manajemen kinerja adalah pengukuran kinerja dalam rangka menjamin adanya peningkatan dalam pelayanan publik dan meningkatkan akuntabilitas dengan melakukan klarifikasi *output* dan *outcome* yang akan dan seharusnya dicapai untuk memudahkan terwujudnya organisasi yang akuntabel. Pengukuran kinerja dilakukan dengan membandingkan antara kinerja yang (seharusnya) terjadi dengan kinerja yang diharapkan. Pengukuran kinerja ini dilakukan secara berkala (triwulan) dan tahunan. Pengukuran dan perbandingan kinerja dalam laporan kinerja harus cukup menggambarkan posisi kinerja instansi pemerintah.

Predikat nilai capaian kinerjanya dikelompokkan dalam skala pengukuran ordinal dengan pendekatan petunjuk pelaksanaan evaluasi akuntabilitas kinerja instansi pemerintah dan predikat capaian kinerja untuk realisasi capaian kinerja. Pengukuran kinerja yang dilakukan masih didasarkan pada Keputusan Kepala Lembaga Administrasi Negara Nomor 239/IX/6/8/2003 tentang Perbaikan Pedoman Penyusunan Pelaporan Akuntabilitas Kinerja Instansi Pemerintah. Capaian indikator kinerja makro diperoleh berdasarkan pengukuran atas indikator kinerjanya masing-masing, sedangkan capaian kinerja sasaran diperoleh berdasarkan pengukuran atas indikator kinerja sasaran strategis. Adapun cara menghitung capaian indikator kinerja dengan menggunakan rumus sebagai berikut:

Rumus 1: Apabila semakin tinggi realisasi menunjukkan pencapaian kinerja yang semakin baik, maka digunakan rumus sebagai berikut:

$$\text{Persentase tingkat capaian} = \frac{\text{Realisasi}}{\text{Rencana}} \times 100\%$$

Rumus 2: Apabila semakin rendah realisasi menunjukkan pencapaian kinerja yang semakin baik, maka digunakan rumus sebagai berikut:

$$\text{Persentase tingkat capaian} = \frac{\text{Rencana} - (\text{Realisasi} - \text{Rencana})}{\text{Rencana}} \times 100\%$$

Sedangkan pemberian atribut pada capaian masing-masing indikator kinerja, dengan kriteria yaitu:

Tabel 3.1
Kriteria Capaian Kinerja

No	Nilai Capaian Kinerja		Kategori
	%	Keterangan Persentase	
1.	$\geq 100\%$	Sama dengan atau lebih dari 100 persen	Sangat Berhasil
2.	$75\% \text{ s.d } < 100\%$	Tujuh puluh lima persen sampai dengan seratus persen	Berhasil
3.	$55\% \text{ s.d } < 75\%$	Lima puluh lima persen sampai dengan kurang dari tujuh puluh lima persen	Cukup Berhasil
4.	$< 55\%$	Di bawah lima puluh lima persen	Kurang Berhasil

Selanjutnya berdasarkan hasil evaluasi kinerja dilakukan analisis pencapaian kinerja untuk memberikan informasi yang lebih transparan mengenai sebab-sebab tercapai atau tidak tercapainya kinerja yang diharapkan. Dalam laporan ini, Sekretariat Daerah Kabupaten Magetan dapat memberikan gambaran penilaian tingkat pencapaian target kegiatan dari masing-masing kelompok indikator kinerja kegiatan, dan penilaian tingkat pencapaian target sasaran dari masing-masing indikator kinerja sasaran yang ditetapkan dalam dokumen Renstra 2024-2026 maupun Rencana Kerja Tahun 2025. Sesuai ketentuan tersebut, pengukuran kinerja digunakan untuk menilai keberhasilan dan kegagalan pelaksanaan kegiatan sesuai dengan program, sasaran yang telah ditetapkan dalam mewujudkan misi dan visi Bupati Magetan. Pelaporan Kinerja ini didasarkan pada Perubahan Perjanjian Kinerja Sekretariat Daerah Tahun 2025.

A. CAPAIAN KINERJA TAHUN 2025

1. Target dan Realisasi Kinerja (Induk) dan Perubahan Tahun 2025

Tabel 3.2
Capaian Kinerja (Induk) tahun 2025
Sekretariat Daerah Kabupaten Magetan Tahun 2025

Sasaran Strategis	Indikator Kinerja	Target	Realisasi	Capaian %	Kategori
1	2	3	4	5	6
Meningkatnya Akuntabilitas dan Pelayanan Publik Penyelenggaraan Pemerintahan Daerah pada Setda	IKM Setda	85.93	87.31	101	Sangat Berhasil
	Nilai SAKIP Setda	95.92	96.05	100	Sangat Berhasil

Tabel 3.3
Capaian Kinerja (Perubahan) Tahun 2025
Sekretariat Daerah Kabupaten Magetan Tahun 2025

Sasaran Strategis	Indikator Kinerja	Target	Realisasi	Capaian %	Kategori
1	2	3	4	5	6
Meningkatnya Akuntabilitas dan Pelayanan Publik Penyelenggaraan Pemerintahan Daerah pada Setda	IKM Setda	86.27	87.31	101	Sangat Berhasil
	Nilai SAKIP Setda	95.92	96.05	100	Sangat Berhasil

Capaian kinerja atas Indikator Kinerja Utama (IKU) dan indikator lain yang relevan yang sudah ditetapkan dalam Perjanjian Kinerja dan telah diubah dengan Perubahan Perjanjian Kinerja Sekretariat Daerah Kabupaten Magetan tahun 2025 menunjukkan hasil sebagai berikut:

Tabel 3.4
Rincian Capaian Kinerja (Perubahan) Tahun 2025
Sekretariat Daerah Kabupaten Magetan Tahun 2025

No	Uraian	Belanja			Capaian Kinerja				
		Anggaran	Realisasi	%	Target	Realisasi	%		
1	Sasaran Strategis 1 Meningkatnya Akuntabilitas dan Kualitas Pelayanan Publik SETDA	44,223,754,432.42	38,806,681,169.00	87.78					
	- Indikator Kinerja SS Nilai SAKIP				95.92	Angka	96.05	Angka	100
	- Indikator Kinerja SS IKM				86.27	Angka	87.31	Angka	101
1.1	Program (1.1.) Program Pemerintahan dan Kesejahteraan Rakyat	5,970,336,195.00	4,239,593,645.00	71.01	100	%	100	%	100

No	Uraian	Belanja			Capaian Kinerja				
		Anggaran	Realisasi	%	Target		Realisasi		%
	Sasaran Program (1.1.) (outcome) Meningkatnya fungsi koordinasi bidang pemerintahan dan kesejahteraan rakyat								
	- Indikator Kinerja Program Capaian Kinerja Bidang Pemerintahan dan Kesejahteraan Rakyat								
	Kegiatan (1.1.1.) ADMINISTRASI TATA PEMERINTAHAN	652,748,350.00	648,374,000.00	99.33	6	Dokumen	6	Dokumen	100
	Sasaran Kegiatan (1.1.1.) (output) Meningkatnya Pelayanan Administrasi Tata Pemerintahan								
	-Indikator Kinerja Kegiatan Jumlah pelayanan bidang administrasi pemerintahan								
	Rincian Output (RO) 1.1.1.1. Penataan Administrasi Pemerintahan	493,373,650.00	491,195,600.00	99.56	2	Dokumen	2	Dokumen	100
	- Indikator Kinerja Sub Kegiatan Jumlah dokumen hasil Penataan Administrasi Pemerintahan								
	Rincian Output (RO) 1.1.1.2. Pengelolaan Administrasi Kewilayahan	60,227,200.00	58,058,500.00	96.40	2	Dokumen	2	Dokumen	100
	- Indikator Kinerja Sub Kegiatan Jumlah dokumen hasil Pengelolaan Administrasi Kewilayahan								
	Rincian Output (RO) 1.1.1.3. Fasilitasi Pelaksanaan Otonomi Daerah	99,147,500.00	99,119,900.00	99.97	2	Dokumen	2	Dokumen	100
	Jumlah dokumen hasil Fasilitasi Pelaksanaan Otonomi Daerah								
	Kegiatan (1.1.2.) FASILITASI KERJASAMA DAERAH	1,607,175,500.00	37,047,000.00	2.31	6	Dokumen	8	Dokumen	133.33
	Sasaran Kegiatan (1.1.2.) (output) Meningkatnya Fasilitasi Kerjasama Daerah								
	- Indikator Kinerja Kegiatan Jumlah fasilitasi kerjasama daerah								
	Rincian Output (RO) 1.1.2.1. Fasilitasi Kerjasama Dalam Negeri	1,607,175,500.00	37,047,000.00	2.31	6	Dokumen	8	Dokumen	133.33
	- Indikator Kinerja Sub Kegiatan Jumlah dokumen hasil Fasilitasi Kerjasama Dalam Negeri								
	Kegiatan (1.1.3) PELAKSANAAN KEBIJAKAN KESEJAHTERAAN RAKYAT	3,159,781,445.00	3,070,752,595.00	97.18	12	Dokumen	12	Dokumen	100
	Sasaran Kegiatan (1.1.3) Meningkatkan Pelayanan Bidang Kesejahteraan Rakyat								
	- Indikator Kinerja Kegiatan Jumlah Pelayanan bidang kesejahteraan rakyat yang dilaksanakan								
	Rincian Output (RO) 1.1.3.1. Fasilitasi Pengelolaan Bina Mental Spiritual	1,724,360,250.00	1,646,437,545.00	95.48	4	Dokumen	4	Dokumen	100
	- Indikator Kinerja Sub Kegiatan Jumlah Dokumen Hasil Fasilitasi Pengelolaan Bina Mental Spiritual								
	Rincian Output (RO) 1.1.3.2. Pelaksanaan Kebijakan, Evaluasi dan Capaian Kinerja Terkait Kesejahteraan Sosial	472,309,935.00	467,575,050.00	99.00	4	Dokumen	4	Dokumen	100
	- Indikator Kinerja Sub Kegiatan Jumlah Dokumen hasil kebijakan, evaluasi dan capaian kinerja terkait kesejahteraan social yang meliputi urusan social, transmigrasi, kesehatan, pemberdayaan perempuan dan perlindungan anak, administrasi kependudukan dan pencatatan sipil, pemberdayaan masyarakat dan desa, pengendalian penduduk dan KB								

No	Uraian	Belanja			Capaian Kinerja					
		Anggaran	Realisasi	%	Target		Realisasi		%	
	Rincian Output (RO) 1.1.3.3. Pelaksanaan Kebijakan, Evaluasi dan Capaian Kinerja Terkait Kesejahteraan Masyarakat	963,111,260.00	956,740,000.00	99.34	4	Dokumen	4	Dokumen	100	
	- Indikator Kinerja Sub Kegiatan Jumlah Dokumen hasil kebijakan, evaluasi dan capaian kinerja terkait kesejahteraan masyarakat yang meliputi urusan kepemudaan dan olah raga, pariwisata, pendidikan, kebudayaan, perpustakaan, kearsipan, trantibum linmas									
	Kegiatan (1.1.4) FASILITASI DAN KOORDINASI HUKUM	550,630,900.00	483,420,050.00	87.79	87.00	%	100.00	%	115	
	Sasaran Kegiatan (1.1.4) Meningkatkan Pelayanan Bidang Hukum									
	- Indikator Kinerja Kegiatan Persentase Pelayanan Bidang Hukum									
	Rincian Output (RO) 1.1.4.1. Fasilitasi Penyusunan Produk Hukum Daerah	222,217,900.00	216,589,629.00	97.47	300	Dokumen	376	Dokumen	125	
	- Indikator Kinerja Sub Kegiatan Jumlah produk hukum daerah yang disusun									
	Rincian Output (RO) 1.1.4.2. Fasilitasi Bantuan Hukum	223,865,250.00	163,984,750.00	73.25	2	Kasus	0	Kasus	0	
	- Indikator Kinerja Sub Kegiatan Jumlah kasus yang mendapatkan fasilitasi bantuan hukum									
	Rincian Output (RO) 1.1.4.3. Pendokumentasian Produk Hukum dan Pengelolaan Informasi Hukum	104,547,750.00	102,845,671.00	98.37	300	Dokumen	376	Dokumen	125	
	- Indikator Kinerja Sub Kegiatan Jumlah produk hukum dan pengelolaan informasi hukum yang didokumentasi									
2.1	Program (2.1.) Program Perekonomian dan Pembangunan	1,351,634,975.00	1,220,789,242.00	90.32	100	%	100	%	100	
	Sasaran Program (2.1.) (outcome) Meningkatkan fungsi koordinasi bidang perekonomian dan pembangunan									
	- Indikator Kinerja Program Capaian Kinerja Bidang Perekonomian dan Pembangunan									
	Kegiatan (2.1.1.) PELAKSANAAN ADMINISTRASI PEMBANGUNAN	249,676,650.00	242,105,164.00	96.97	100	%	100	%	100	
	Sasaran Kegiatan (2.1.1.) (output) Tercapainya Pelaksanaan Kegiatan Administrasi Pembangunan									
	- Indikator Kinerja Kegiatan Persentase Pelaksanaan Administrasi Pembangunan Yang Disusun									
	Rincian Output (RO) 2.1.1.1. Fasilitasi Penyusunan Program Pembangunan	76,560,250.00	72,929,727.00	95.26	1	Dokumen	1	Dokumen	100	
	- Indikator Kinerja Sub Kegiatan Jumlah Dokumen Hasil Fasilitasi Penyusunan Program Pembangunan Daerah									
	Rincian Output (RO) 2.1.1.2. Pengendalian dan Evaluasi Program Pembangunan	78,521,000.00	77,177,333.00	98.29	12	Laporan	12	Laporan	100	
	- Indikator Kinerja Sub Kegiatan Jumlah Laporan Hasil Pengendalian Dan Evaluasi Program Pembangunan									
	Rincian Output (RO) 2.1.1.3. Pengelolaan Evaluasi dan Pelaporan Pelaksanaan Pembangunan	94,595,400.00	91,998,104.00	97.25	12	Laporan	12	Laporan	100	
	- Indikator Kinerja Sub Kegiatan Jumlah Laporan Hasil Pengelolaan Evaluasi Dan Pelaporan Pelaksanaan Pembangunan									
	Kegiatan (2.1.2.) Pelaksanaan Kebijakan Perekonomian	581,008,050.00	490,644,144.00	84.45	20	Dokumen	20	Dokumen	100	

No	Uraian	Belanja			Capaian Kinerja				
		Anggaran	Realisasi	%	Target		Realisasi		%
	Sasaran Kegiatan (2.1.2.) (output) Meningkatnya Pelayanan Bidang Perekonomian								
	- Indikator Kinerja Kegiatan Jumlah dokumen pelaksanaan kebijakan perekonomian								
	Rincian Output (RO) 2.1.2.1. Koordinasi sinkronisasi Monitoring dan Evaluasi Kebijakan Pengelolaan BUMD dan BLUD	75,410,300.00	70,773,450.00	93.85	3	Dokumen	3	Dokumen	100
	- Indikator Kinerja Sub Kegiatan Jumlah Dokumen hasil Koordinasi, sinkronisasi Monitoring dan Evaluasi Kebijakan Pengelolaan BUMD dan BLUD								
	Rincian Output (RO) 2.1.2.2. Pengendalian dan Distribusi Perekonomian	161,641,550.00	157,047,356.00	97.16	4	Laporan	4	Lpaoran	100
	- Indikator Kinerja Sub Kegiatan Jumlah Laporan Hasil Pengendalian dan Distribusi Perekonomian								
	Rincian Output (RO) 2.1.2.3. Perencanaan dan Pengawasan Ekonomi mikro kecil								
	- Indikator Kinerja Sub Kegiatan Jumlah Dokumen Hasil Perencanaan dan Pengawasan Ekonomi Mikro Kecil	75,997,750.00	75,600,145.00	99.48	12	Dokumen	12	Dokumen	100
	Rincian Output (RO) 2.1.2.4. Koordinasi, Sinkronisasi dan Evaluasi Kebijakan Pendirian BUMD								
	- Indikator Kinerja Sub Kegiatan Jumlah Dokumen hasil Koordinasi Sinkronisasi dan Evaluasi Kebijakan Pendirian BUMD	267,958,450.00	187,223,193.00	69.87	1	Dokumen	1	Dokumen	100
	Kegiatan (2.1.3.) Pemantauan Kebijakan Sumber Daya Alam	98,650,750.00	78,957,488.00	80.04	6	Dokumen	6	Dokumen	100
	Sasaran Kegiatan (2.1.3.) (output) Meningkatnya Pelayanan Bidang Sumber Daya Alam								
	- Indikator Kinerja Kegiatan Jumlah dokumen koordinasi sinkronisasi dan wvaluasi kebijakan sumber daya alam								
	Rincian Output (RO) 2.1.3.1. Koordinasi Sinkronisasi dan Evaluasi Kebijakan Pertanian Kehutanan Kelautan dan Perikanan	55,555,100.00	39,411,028.00	70.94	2	Dokumen	2	Dokumen	100
	- Indikator Kinerja Sub Kegiatan Jumlah Dokumen Hasil Koordinasi Sinkronisasi dan Evaluasi Kebijakan Urusan Pertanian ,Pangan , Kehutanan, Kelautan dan Perikanan Perdagangan perindustrian, KUKM Penanaman Modal Tenaga Kerja								
	Rincian Output (RO) 2.1.3.2. Koordinasi Sinkronisasi dan Evaluasi Kebijakan Pertambangan dan Lingkungan Hidup	19,118,150.00	18,567,660.00	97.12	2	Dokumen	2	Dokumen	100
	- Indikator Kinerja Sub Kegiatan Jumlah Dokumen Hasil Koordinasi Sinkronisasi dan Evaluasi Kebijakan Urusan Pertambangan dan Sumber Daya Mineral , Lingkungan Hidup, Kominfo, Perhubungan , Statistik, Persandian								
	Rincian Output (RO) 2.1.3.3. Koordinasi Sinkronisasi dan Evaluasi Kebijakan Energi dan Air	23,977,500.00	20,978,800.00	87.49369 2	2	Dokumen	2	Dokumen	100
	- Indikator Kinerja Sub Kegiatan Jumlah Dokumen Hasil Koordinasi Sinktonisasi dan Evaluasi Kebijakan urusan Energi dan Air Pekerjaan Umum dan Penataan Ruang Perumahan rakyat dan Kawasan Permukiman Pertanian								
	Kegiatan (2.1.4.) Pengelolaan Pengadaan Barang dan Jasa	422,299,525.00	409,082,446.00	96.87	100	%	100	%	100

No	Uraian	Belanja			Capaian Kinerja				
		Anggaran	Realisasi	%	Target		Realisasi		%
	Sasaran Kegiatan (2.1.4.) (output) Meningkatnya Layanan Pengadaan Barang dan Jasa melalui e-procurement								
	- Indikator Kinerja Kegiatan Persentase Tingkat pelayanan proses pengadaan barang/jasa melalui e-procurement								
	Rincian Output (RO) 2.1.4.1. Pengelolaan Pengadaan Barang dan Jasa	134,098,800.00	130,475,278.00	97.30	12	dokumen	12	dokumen	100
	- Indikator Kinerja Sub Kegiatan Jumlah dokumen hasil pengelolaan pengadaan barang dan jasa								
	Rincian Output (RO) 2.1.4.2. Layanan Pengadaan Secara Elektronik	140,400,200.00	131,688,521.00	93.80	12	dokumen	12	dokumen	100
	- Indikator Kinerja Sub Kegiatan Jumlah dokumen hasil layanan pengadaan secara elektronik								
	Rincian Output (RO) 2.1.4.3. Pembinaan dan Advokasi Pengadaan Barang dan Jasa	147,800,525.00	146,918,647.00	99.40	184	orang	184	orang	100
	- Indikator Kinerja Sub Kegiatan Jumlah orang yang mengikuti pembinaan dan advokasi pengadaan barang dan jasa								
3.1	Program (3.1.) Program Penunjang Urusan Pemerintahan Daerah Kab/Kota	36,884,783,262.42	33,346,298,282.00	90.41	100	%	100	%	100
	Sasaran Program (2.1.) (outcome) Terwujudnya Tata Kelola Pemerintahan yang Baik Melalui Birokrasi yang Profesional Serta Pelayanan Administrasi Publik yang Efektif dan Efisien								
	- Indikator Kinerja Program Capaian Kinerja Bidang Penunjang Urusan Pemerintahan Daerah								
	Kegiatan (3.1.1.) Penataan Organisasi	548,047,850.00	531,548,458.00	96.99	100	%	100	%	100
	Sasaran Kegiatan (2.1.1.) (output) Meningkatnya Tata Kelola Organisasi Perangkat Daerah								
	- Indikator Kinerja Kegiatan Persentase PD Kabupaten Magetan Tepat Fungsi Tepat Ukuran								
	Rincian Output (RO) 3.1.1.1. Pengelolaan Kelembagaan dan Analisis Jabatan	147,426,750.00	138,412,413.00	93.89	2	Dokumen	2	Dokumen	100
	- Indikator Kinerja Sub Kegiatan Jumlah Dokumen Pengelolaan Kelembagaan dan Analisis Jabatan								
	Rincian Output (RO) 3.1.1.2. Fasilitasi Pelayanan Publik dan Tata Laksana	162,651,300.00	157,621,590.00	96.91	2	Laporan	2	Laporan	100
	- Indikator Kinerja Sub Kegiatan Jumlah Laporan Hasil Fasilitasi Pelayanan Publik dan Tatalaksana								
	Rincian Output (RO) 3.1.1.3. Peningkatan Kinerja dan RB	237,969,800.00	235,514,455.00	98.97	3	Dokumen	3	Dokumen	100
	- Indikator Kinerja Sub Kegiatan Jumlah Dokumen Peningkatan Kinerja dan RB								
	Kegiatan (3.1.2.) Administrasi Keuangan Perangkat Daerah	16,366,707,372.42	15,876,348,462.00	97.10	100	%	100	%	100
	Sasaran Kegiatan (3.1.2.) (output) Meningkatnya Administrasi Keuangan Perangkat Daerah								
	- Indikator Kinerja Kegiatan Presentase serapan anggaran Perangkat Daerah								
	Rincian Output (RO) 3.1.2.1. Penyediaan gaji dan Tunjangan ASN	16,366,707,372.42	15,876,348,462.00	97.10	135	orang/bulan	135	orang/bulan	100
	- Indikator Kinerja Sub Kegiatan Jumlah orang yang menerima gaji dan tunjangan ASN								

No	Uraian	Belanja			Capaian Kinerja				
		Anggaran	Realisasi	%	Target		Realisasi		%
	Kegiatan (3.1.3.) Administrasi Keuangan dan Operasional Kepala Daerah dan Wakil Kepala Daerah	2,039,664,160.00	1,152,216,679.00	56.49	100	%	100	%	100
	Sasaran Kegiatan (3.1.3.) (output) Meningkatnya Pelayanan Administrasi Keuangan dan Operasional Kepala Daerah dan Wakil Kepala Daerah								
	- Indikator Kinerja Kegiatan Presentase Pelayanan Administrasi Keuangan dan Operasional KDH dan WKDH								
	Rincian Output (RO) 3.1.3.1. Penyediaan Gaji dan tunjangan Kepala Daerah dan Wakil Kepala Daerah	1,439,664,160.00	652,216,679.00	45.30	2	Orang/bulan	2	Orang/bulan	100
	- Indikator Kinerja Sub Kegiatan Jumlah orang yang menerima gaji dan tunjangan KDH dan WKDH								
	Rincian Output (RO) 3.1.3.2. Penyediaan dana penunjang operasional Kepala Daerah dan Wakil Kepala Daerah	600,000,000.00	500,000,000.00	83.33	2	Orang/bulan	2	Orang/bulan	100
	- Indikator Kinerja Sub Kegiatan Jumlah orang yang menerima Dana Penunjang Operasional KDH dan WKDH								
	Kegiatan (3.1.2.) Administrasi Keuangan Perangkat Daerah	22,931,125.00	22,732,375.00	99.13	100	%	100	%	100
	Sasaran Kegiatan (3.1.2.) (output) Meningkatnya Administrasi Keuangan Perangkat Daerah								
	- Indikator Kinerja Kegiatan Presentase serapan anggaran Perangkat Daerah								
	Rincian Output (RO) 3.1.2.2. Koordinasi dan Penyusunan Laporan Keuangan Bulanan/Triwulanan/Semesteran SKPD	22,931,125.00	22,732,375.00	99.13	4	Laporan	4	Laporan	100
	- Indikator Kinerja Sub Kegiatan Jumlah Laporan Keuangan Bulanan/ Triwulanan/ Semesteran SKPD dan Laporan Koordinasi Penyusunan Laporan Keuangan Bulanan/ Triwulanan/Semesteran SKPD								
	Kegiatan (3.1.4.) Administrasi Barang Milik Daerah pada Perangkat Daerah	9,705,750.00	9,009,100.00	92.82	100	%	100	%	100
	Sasaran Kegiatan (3.1.4.) (output) Meningkatnya Pengelolaan Barang Milik Daerah								
	- Indikator Kinerja Kegiatan Persentase BMD yang telah diadministrasikan secara tertib dan benar								
	Rincian Output (RO) 3.1.4.1. Penatausahaan Barang Milik Daerah pada SKPD	9,705,750.00	9,009,100.00	92.82	2	Paket	2	Paket	100
	- Indikator Kinerja Sub Kegiatan Jumlah Laporan Penatausahaan Barang Milik Daerah pada SKPD								
	Kegiatan (3.1.5.) Administrasi Kepegawaian Perangkat Daerah	92,718,500.00	51,795,250.00	55.86	2	Paket	2	Paket	100
	Sasaran Kegiatan (3.1.5.) (output) Meningkatnya Pelayanan Administrasi Kepegawaian								
	- Indikator Kinerja Kegiatan Jumlah pelayanan kepegawaian perangkat daerah								
	Rincian Output (RO) 3.1.5.1. Pengadaan Pakaian Dinas beserta Atribut Kelengkapannya	92,718,500.00	51,795,250.00	55.86	2	Paket	2	Paket	100
	- Indikator Kinerja Sub Kegiatan Jumlah Paket Pakaian Dinas beserta Atribut Kelengkapan								

No	Uraian	Belanja			Capaian Kinerja				
		Anggaran	Realisasi	%	Target		Realisasi		%
	Kegiatan (3.1.6.) Administrasi Umum Perangkat Daerah	6,588,734,650.00	6,060,761,948.00	91.99	100	%	100	%	100
	Sasaran Kegiatan (3.1.6.) (output) Meningkatnya Ketersediaan Administrasi Umum								
	- Indikator Kinerja Kegiatan Persentase ketersediaan peralatan /perlengkapan penunjang administrasi umum								
	Rincian Output (RO) 3.1.6.1. Penyediaan Komponen Instalasi Listrik/ Penerangan bangunan Kantor	80,000,000.00	76,994,065.00	96.24	1	Paket	1	Paket	100
	- Indikator Kinerja Sub Kegiatan Jumlah Paket Komponen Instalasi Listrik/Penerangan Bangunan Kantor yang Disediakan								
	Rincian Output (RO) 3.1.6.2. Penyediaan Peralatan dan Perlengkapan Kantor	1,825,926,350.00	1,727,520,806.00	94.61	15	Paket	15	Paket	100
	- Indikator Kinerja Sub Kegiatan Jumlah Paket Peralatan dan Perlengkapan Kantor yang Disediakan								
	Rincian Output (RO) 3.1.6.3. Penyediaan Peralatan Rumah Tangga	370,124,450.00	285,762,046.00	77.21	4	Paket	4	Paket	100
	- Indikator Kinerja Sub Kegiatan Jumlah Paket Peralatan dan Perlengkapan Kantor yang Disediakan								
	Rincian Output (RO) 3.1.6.4. Penyediaan Bahan Logistik Kantor	2,212,578,100.00	2,098,050,534.00	94.82	22	Paket	22	Paket	100
	- Indikator Kinerja Sub Kegiatan Jumlah Paket Bahan Logistik Kantor yang Disediakan								
	Rincian Output (RO) 3.1.6.5. Penyediaan Barang Cetak dan Penggandaan	304,664,300.00	225,031,109.00	73.86	2	Paket	2	Paket	100
	- Indikator Kinerja Sub Kegiatan Jumlah Paket Barang Cetak dan Penggandaan yang Disediakan								
	Rincian Output (RO) 3.1.6.6. Penyediaan Bahan Bacaan dan Peraturan Perundang-undangan	180,000,000.00	152,035,000.00	84.46	17,184	Dokumen	17,184	Dokumen	100
	- Indikator Kinerja Sub Kegiatan Jumlah Dokumen Bahan Bacaan dan Peraturan Perundang- Undangan yang Disediakan								
	Rincian Output (RO) 3.1.6.7. Penyelenggaraan Rapat Koordinasi dan Konsultasi SKPD	1,615,441,450.00	1,495,368,388.00	92.57	765	Laporan	765	Laporan	100
	- Indikator Kinerja Sub Kegiatan Jumlah Laporan Penyelenggaraan Rapat Koordinasi dan Konsultasi SKPD								
	Kegiatan (3.1.7.) Pengadaan Barang Milik Daerah Penunjang Urusan Pemerintah Daerah	3,461,234,600.00	3,314,321,537.00	95.76	5	Unit	5	Unit	100
	Sasaran Kegiatan (3.1.7.) (output) Terlaksananya Pengadaan Barang Milik Daerah Penunjang Urusan Pemerintah Daerah								
	- Indikator Kinerja Kegiatan Jumlah unit pengadaan kendaraan penunjang urusan pemerintah daerah								
	Rincian Output (RO) 3.1.7.1. Pengadaan kendaraan perorangan dinas atau kendaraan dinas jabatan	3,461,234,600.00	3,314,321,537.00	95.76	5	Unit	5	Unit	100
	- Indikator Kinerja Sub Kegiatan Jumlah unit kendaraan perorangan dinas atau kendaraan dinas jabatan yang disediakan								
	Kegiatan (3.1.8.) Penyediaan Jasa Penunjang Urusan Pemerintahan Daerah	3,285,519,650.00	2,642,833,010.00	80.44	128	Laporan	128	Laporan	100
	Sasaran Kegiatan (3.1.8.) (output) Meningkatnya Ketersediaan Jasa Penunjang Urusan Pemerintahan Daerah								

No	Uraian	Belanja			Capaian Kinerja					
		Anggaran	Realisasi	%	Target		Realisasi		%	
	- Indikator Kinerja Kegiatan Jumlah laporan pelaksanaan penyediaan Jasa Penunjang Urusan Pemerintahan Daerah									
	Rincian Output (RO) 3.1.8.1. Penyediaan Jasa Komunikasi, Sumber Daya Air dan Listrik	1,179,616,000.00	924,515,374.00	78.37	58	Laporan	58	Laporan	100	
	- Indikator Kinerja Sub Kegiatan Jumlah Laporan Penyediaan Jasa Komunikasi, Sumber Daya Air dan Listrik yang Disediakan									
	Rincian Output (RO) 3.1.8.2. Penyediaan Jasa Peralatan dan Perlengkapan Kantor	972,034,000.00	662,859,850.00	68.19	57	Laporan	57	Laporan	100	
	- Indikator Kinerja Sub Kegiatan Jumlah Laporan Penyediaan Jasa Peralatan dan Perlengkapan Kantor yang Disediakan									
	Rincian Output (RO) 3.1.8.3. Penyediaan Jasa Pelayanan Umum Kantor	1,133,869,650.00	1,055,457,786.00	93.08	13	Laporan	13	Laporan	100	
	- Indikator Kinerja Sub Kegiatan Jumlah Laporan Penyediaan Jasa Pelayanan Umum Kantor yang Disediakan									
	Kegiatan (3.1.9.) Pemeliharaan Barang Milik Daerah Penunjang Urusan Pemerintahan Daerah	2,284,287,050.00	1,850,330,063.00	81.00	41	Unit	41	Unit	100	
	Sasaran Kegiatan (3.1.9.) (output) Meningkatnya Pelayanan Pemeliharaan Barang Milik Daerah Penunjang Urusan Pemerintahan Daerah									
	- Indikator Kinerja Kegiatan Jumlah barang milik daerah yang dipelihara									
	Rincian Output (RO) 3.1.9.1. Penyediaan Jasa Pemeliharaan, Biaya Pemeliharaan, dan Pajak Kendaraan Perorangan Dinas atau Kendaraan Dinas Jabatan	1,427,692,450.00	1,147,414,028.00	80.37	21	unit	21	unit	100	
	- Indikator Kinerja Sub Kegiatan Jumlah Kendaraan Perorangan Dinas atau Kendaraan Dinas Jabatan yang Dipelihara dan dibayarkan Pajaknya									
	Rincian Output (RO) 3.1.9.2. Penyediaan Jasa Pemeliharaan, Biaya Pemeliharaan, Pajak, dan Perizinan Kendaraan Dinas Operasional atau Lapangan	285,739,600.00	265,466,685.00	92.91	14	unit	14	unit	100	
	- Indikator Kinerja Sub Kegiatan Jumlah Kendaraan Dinas Operasional atau Lapangan yang Dipelihara dan dibayarkan Pajak dan Perizinannya									
	Rincian Output (RO) 3.1.9.3. Pemeliharaan/ Rehabilitasi Gedung Kantor dan Bangunan Lainnya	353,355,000.00	314,493,850.00	89.00	3	unit	3	unit	100	
	- Indikator Kinerja Sub Kegiatan Jumlah Gedung Kantor dan Bangunan Lainnya yang Dipelihara/Direhabilitasi									
	Rincian Output (RO) 3.1.9.4. Pemeliharaan/ Rehabilitasi Sarana dan Prasarana Gedung Kantor atau Bangunan Lainnya	217,500,000.00	122,955,500.00	56.53	3	unit	3	unit	100	
	- Indikator Kinerja Sub Kegiatan Jumlah Sarana dan Prasarana Gedung Kantor atau Bangunan Lainnya yang Dipelihara/Direhabilitasi									
	Kegiatan (3.1.10.) Administrasi Keuangan dan Operasional Kepala Daerah dan Wakil Kepala Daerah	685,354,550.00	558,795,364.00	81.53	100	%	100	%	100	
	Sasaran Kegiatan (3.1.10.) (output) Meningkatnya Pelayanan Administrasi Keuangan dan Operasional Kepala Daerah dan Wakil Kepala Daerah									

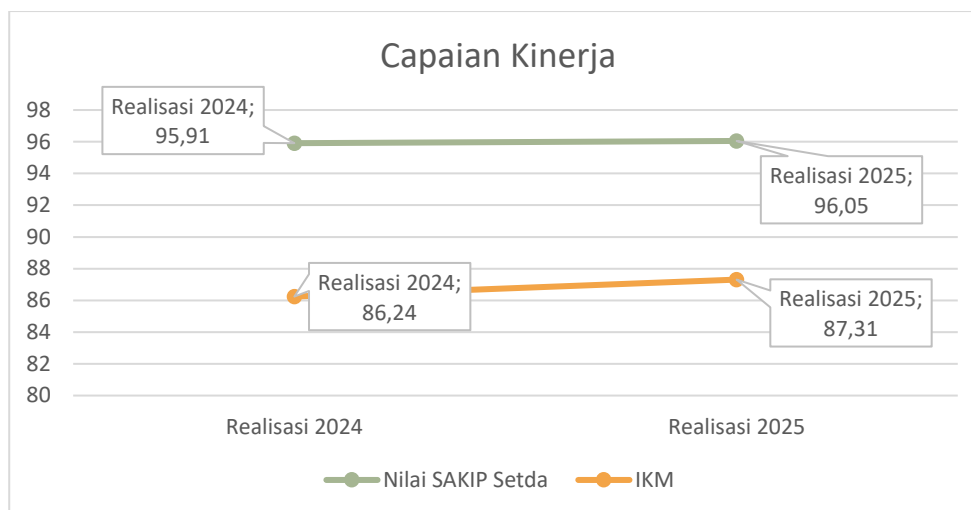
No	Uraian	Belanja			Capaian Kinerja				
		Anggaran	Realisasi	%	Target		Realisasi		%
	- Indikator Kinerja Kegiatan Persentase pelayanan administrasi keuangan dan operasional KDH dan WKDH								
	Rincian Output (RO) 3.1.10.1. Penyediaan Pakaian Dinas dan Atribut Kelengkapan Kepala Daerah dan Wakil Kepala Daerah	185,354,550.00	118,494,700.00	63.93	3	paket	3	paket	100
	- Indikator Kinerja Sub Kegiatan Jumlah Paket Pakaian Dinas dan Atribut Kelengkapan Kepala Daerah dan Wakil Kepala Daerah yang Disediakan								
	Rincian Output (RO) 3.1.10.2. Pelaksanaan Medical Check Up Kepala Daerah dan Wakil Kepala Daerah	500,000,000.00	440,300,664.00	88.06	2	orang	2	orang	100
	- Indikator Kinerja Sub Kegiatan Jumlah Orang yang Mengikuti Medical Check Up Kepala Daerah dan Wakil Kepala Daerah								
	Kegiatan (3.1.11.) Fasilitasi Kerumahtanggaan Sekretariat Daerah	1,113,502,100.00	877,746,480.00	78.83	24	paket	24	paket	100
	Sasaran Kegiatan (3.1.11.) (output) Meningkatnya Pelayanan Kerumahtanggaan Sekretariat Daerah								
	- Indikator Kinerja Kegiatan jumlah fasilitasi kebutuhan rumah tangga Kepala Daerah, Wakil kepala Daerah dan Sekretaris Daerah								
	Rincian Output (RO) 3.1.11.1. Penyediaan Kebutuhan Rumah Tangga Kepala Daerah	621,502,100.00	523,086,228.00	84.16	11	paket	11	paket	100
	- Indikator Kinerja Sub Kegiatan Jumlah Paket Kebutuhan Rumah Tangga Kepala Daerah yang Disediakan								
	Rincian Output (RO) 3.1.11.2. Penyediaan Kebutuhan Rumah Tangga Wakil Kepala Daerah	355,528,100.00	261,510,252.00	73.56	7	paket	7	paket	100
	- Indikator Kinerja Sub Kegiatan Jumlah Paket Kebutuhan Rumah Tangga Wakil Kepala Daerah yang disediakan								
	Rincian Output (RO) 3.1.11.3. Penyediaan Kebutuhan Rumah Tangga Sekretariat Daerah	136,471,900.00	93,150,000.00	68.26	6	paket	6	paket	100
	- Indikator Kinerja Sub Kegiatan Jumlah Paket Kebutuhan Rumah Tangga Sekretariat Daerah yang Disediakan								
	Kegiatan (3.1.12.) Perencanaan, Penganggaran dan Evaluasi Kinerja Perangkat Daerah	98,738,570.00	96,693,120.00	97.93	63	Dokumen	63	Dokumen	100
	Sasaran Kegiatan (3.1.12.) (output) Terlaksananya Perencanaan, Penganggaran dan Evaluasi Kinerja Perangkat Daerah								
	- Indikator Kinerja Kegiatan Jumlah Dokumen Perencanaan Penganggaran dan Evaluasi Kinerja Perangkat Daerah yang disusun tepat waktu								
	Rincian Output (RO) 3.1.12.1. Penyusunan Dokumen Perencanaan Perangkat Daerah	74,135,075.00	73,433,412.00	99.05	9	Dokumen	9	Dokumen	100
	- Indikator Kinerja Sub Kegiatan Jumlah Dokumen Perencanaan Perangkat Daerah								
	Rincian Output (RO) 3.1.12.2. Evaluasi Kinerja Perangkat Daerah	24,603,495.00	23,259,708.00	94.54	54	Laporan	54	Laporan	100
	- Indikator Kinerja Sub Kegiatan Jumlah Laporan Evaluasi Kinerja Perangkat Daerah								
	Kegiatan (3.1.13.) Pelaksanaan Protokol dan Komunikasi Pimpinan	304,637,335.00	301,166,436.00	98.86	360	Laporan	360	Laporan	100

No	Uraian	Belanja			Capaian Kinerja					
		Anggaran	Realisasi	%	Target		Realisasi		%	
	Sasaran Kegiatan (3.1.13.) (output) Meningkatnya Layanan Kegiatan Protokol dan Komunikasi Pimpinan									
	- Indikator Kinerja Kegiatan Persentase Pelaksanaan Kegiatan Protokol dan Komunikasi Pimpinan yang terfasilitasi									
	Rincian Output (RO) 3.1.13.1. Fasilitasi Keprotokolanan	183,188,985.00	182,030,194.00	99.37	120	Laporan	120	Laporan	100	
	- Indikator Kinerja Sub Kegiatan Jumlah Laporan Hasil Fasilitasi Keprotokolanan									
	Rincian Output (RO) 3.1.13.2. Fasilitasi Komunikasi Pimpinan	53,134,700.00	51,408,807.00	96.75	120	Laporan	120	Laporan	100	
	- Indikator Kinerja Sub Kegiatan Jumlah Laporan Hasil Fasilitasi Komunikasi Pimpinan									
	Rincian Output (RO) 3.1.13.3. Pendokumentasian Tugas Pimpinan	68,313,650.00	67,727,435.00	99.14	120	Laporan	120	Laporan	100	
	- Indikator Kinerja Sub Kegiatan Jumlah Laporan Pendokumentasian Tugas Pimpinan									

2. Perbandingan antara realisasi kinerja serta capaian kinerja tahun 2025 dengan tahun lalu dan beberapa tahun terakhir;

Tabel 3.5
Perbandingan Capaian Kinerja dengan Tahun Sebelumnya

Sasaran	Indikator Kinerja	Tahun 2023			Tahun 2024			Tahun 2025		
		Target	Realisasi	%	Target	Realisasi	%	Target	Realisasi	%
1	2	3	4	5	6	7	8	9	10	11
Meningkatnya kualitas pembangunan dan pelayanan publik bidang pemerintahan dan kesejahteraan rakyat	IKM Bidang Pemerintahan dan Kesra	78.9	86.42	110						
Meningkatnya kualitas pembangunan dan pelayanan publik bidang perekonomian dan pembangunan	IKM Bidang Perekonomian dan Pembangunan	80	85.78	107						
Meningkatnya kualitas pembangunan dan pelayanan publik bidang penunjang urusan pemerintah daerah	IKM Bidang Penunjang Urusan Pemerintah Daerah	78.8	83.59	106						
Meningkatnya Akuntabilitas dan Pelayanan Publik Penyelenggaraan Pemerintahan Daerah pada Setda	Nilai SAKIP Setda				95.91	95.91	100	95.92	96.05	100
	IKM Setda				85.43	86.24	101	86.27	87.31	101



Berdasarkan grafik diatas menunjukkan perkembangan kinerja Sekretariat Daerah pada periode 2024-2025 yang diukur melalui dua indikator, yaitu Nilai SAKIP Setda dan Indeks Kepuasan Masyarakat (IKM).

Pada tahun 2024 realisasi Nilai SAKIP Setda sebesar 95,91 Angka, yang menunjukkan kinerja dengan kategori (AA) sangat memuaskan. Sedangkan untuk capaian IKM sebesar 86,24 Angka dengan kategori Baik.

Memasuki tahun 2025 kinerja Setda menunjukkan perbaikan dan konsistensi. Nilai SAKIP Setda meningkat menjadi 96.05 Angka dengan kategori (AA) sangat memuaskan, yang menandakan adanya peningkatan. Sementara itu untuk nilai IKM juga mengalami peningkatan dari 86,24 menjadi 87,31 dengan kategori Baik.

Sedangkan untuk tahun 2023 tidak bisa dibandingkan dengan tahun 2024 dan tahun 2025, karena untuk indikator berbeda .

3. Perbandingan antara realisasi kinerja sampai dengan tahun 2025 dengan target jangka menengah yang terdapat dalam dokumen perencanaan strategis organisasi;

Tabel 3.6
Tingkat Kemajuan Capaian Kinerja dengan Akhir Tahun Rencana Strategis

No.	Sasaran	Indikator Kinerja	Realisasi Kinerja Tahun 2025	Target Akhir Renstra	Tingkat Kemajuan
1	2	3	4	5	$6=4/5*100$
1	Meningkatnya Akuntabilitas dan Pelayanan Publik Penyelenggaraan Pemerintahan Daerah pada Setda	IKM Setda	87.31	86.3	101
		Nilai SAKIP Setda	96.05	95.93	100

Berdasarkan tabel diatas dapat dijelaskan bahwa sasaran Setda “Meningkatnya Akuntabilitas dan Pelayanan Publik Penyelenggaraan Pemerintahan Daerah pada Setda pada tahun 2025 secara umum telah tercapai dan bahkan sudah melampaui taeget akhir Renstra.

Untuk indikator Indeks Kepuasan Masyarakat (IKM) realisasi kinerja tahun 2025 mencapai 87,31 sedangkan target akhir Renstra ditetapkan sebesar 86,3. Maka capaian kinerja IKM telah melampaui target akhir Renstra sebesar 1,01 poin atau mencapai tingkat kemajuan sebesar 101%.

Sedangkan untuk indikator Nilai SAKIP Setda, realisasi kinerja tahun 2025 sebesar 96,05 sementara target akhir Renstra adalah 95,93. Capaian ini menunjukkan bahwa target akhir Renstra telah tercapai sepenuhnya, dengan tingkat kemajuan sebesar 100%. Kondisi ini mencerminkan bahwa system akuntabilitas kinerja di lingkupan Sekretariat Daerah telah berjalan secara optimal dan sesuai dengan perencanaan strategis yang ditetapkan.

4. Perbandingan antara realisasi kinerja tahun 2025 dengan standar nasional, standar Provinsi atau capaian kinerja Pemerintah Daerah sekitarnya;

Tabel 3.7
Perbandingan Capaian dengan Standar Nasional/ Provinsi/ Kabupaten/Kota lain
(Bila Ada)

No.	Sasaran	Indikator Kinerja	Realisasi Tahun 2021	Standar Nasional/ Provinsi/ Daerah lain	% Capaian
1	2	3	4	5	6=4/5*100
		NIHIL			

5. Analisis penyebab keberhasilan/kegagalan atau peningkatan/penurunan kinerja serta alternatif solusi yang telah dilakukan:

Tabel 3.8
Analisis penyebab keberhasilan/kegagalan pencapaian kinerja

Sasaran Strategis	Indikator Kinerja	Target	Realisasi	Capaian %	Penyebab Keberhasilan/ Kegagalan
Meningkatnya Akuntabilitas dan Pelayanan Publik Penyelenggaraan Pemerintahan Daerah pada Setda	IKM Setda	87.31	86.3	101	<ul style="list-style-type: none"> - Pelaksanaan standar pelayanan publik yang semakin konsisten dan terukur. - Adanya tindak lanjut atas hasil survei kepuasan masyarakat tahun sebelumnya
	Nilai SAKIP Setda	96.05	95.93	100	<ul style="list-style-type: none"> - Penyusunan dokumen perencanaan, penganggaran dan pelaporan kinerja yang selaras dan tepat waktu. - Peningkatan kualitas monitoring dan evaluasi kinerja perangkat daerah.

Capaian kinerja pada sasaran strategis Meningkatkan Akuntabilitas dan Pelayanan Publik Penyelenggaraan Pemerintahan Daerah pada Setda pada tahun berjalan secara umum telah tercapai sesuai dengan target yang ditetapkan.

Indikator IKM Setda menunjukkan capaian sangat baik sebagai hasil dari peningkatan kualitas pelayanan. Sementara itu, untuk capaian Nilai SAKIP Setda yang memenuhi target dipengaruhi oleh keselarasan perencanaan dan penganggaran, ketepatan penyusunan laporan kinerja, serta pelaksanaan monitoring dan evaluasi kinerja yang efektif.

Alternatif solusi kebijakan yang telah dilakukan untuk menyelesaikan permasalahan pencapaian kinerja, pada tabel berikut:

Tabel 3.9
Permasalahan pencapaian kinerja dan Alternatif solusi kebijakan yang telah dilakukan

Sasaran Strategis	Indikator Kinerja	Permasalahan dalam pencapaian Indikator Kinerja	Alternatif Solusi
Meningkatnya akuntabilitas dan kualitas pelayanan publik Setda	Nilai SAKIP	Target pada sub kegiatan fasilitasi bantuan hukum sebanyak 2 kasus tidak terealisasi karena tidak terdapat permohonan penanganan kasus dari masyarakat selama tahun berjalan	Melakukan sosialisasi secara lebih intensif kepada masyarakat terkait layanan fasilitasi bantuan hukum serta memperkuat koordinasi dengan aparat desa/kelurahan dan lembaga terkait agar masyarakat mengetahui dan memanfaatkan layanan bantuan hukum
	IKM		

Uraian penjelasan tabel :

Pencapaian kinerja pada Program Pemerintahan dan Kesejahteraan Rakyat, khususnya pada sub kegiatan Fasilitasi Bantuan Hukum. Target fasilitasi sebanyak 2 kasus tidak dapat direalisasikan karena tidak adanya permohonan penanganan kasus dari masyarakat. Kondisi ini bukan disebabkan oleh kendala pelaksanaan kegiatan, melainkan karena minimnya permintaan layanan bantuan hukum.

Meskipun indikator fasilitasi bantuan hukum tidak terealisasi, kegiatan lain dalam Program Pemerintahan dan Kesejahteraan Rakyat, yaitu Pembinaan Pelaksanaan Keluarga Sadar Hukum (Kadarkum), Penyusunan Perjanjian Sewa, Penyusunan Perjanjian Kerjasama, serta Pelaporan Rencana Aksi HAM Daerah telah dilaksanakan dan berjalan dengan baik sesuai dengan perencanaan..

Sebagai upaya perbaikan, alternatif solusi yang dilakukan adalah meningkatkan sosialisasi kepada masyarakat mengenai ketersediaan layanan bantuan hukum serta memperkuat koordinasi dengan pemerintah desa/kelurahan dan pihak terkait. Di sisi lain, sub kegiatan lain dalam program yang sama telah berjalan dengan baik dan memberikan kontribusi positif terhadap pencapaian sasaran strategis secara keseluruhan.

6. Efisiensi Penggunaan Sumber Daya Tahun 2025

Tabel 3.10
Efisiensi Kinerja Sasaran Tahun 2025

Sasaran	Indikator Kinerja	Pagu anggaran (perubahan terakhir) Rp	Realisasi Anggaran Rp	Target Kinerja	Realisasi Kinerja	Efisiensi (%)
Meningkatnya akuntabilitas dan kualitas pelayanan publik Setda	IKM Setda	44,223,754,432.42	38,709,988,049.00	86.27	87.31	13.51%
	Nilai SAKIP Setda	98,738,570.00	96,693,120.00	95.93	96.05	2.19%

Dari tabel diatas dapat diperoleh hasil efisiensi kinerja sasaran dari Sekretariat Daerah Kabupaten Magetan Tahun 2025. Sasaran Sekretariat Daerah Kabupaten Magetan memiliki 2 (dua) indikator yaitu IKM Setda yang memperoleh nilai efisiensi sebesar 13,51% dan indikator Nilai SAKIP Setda yang memperoleh nilai efisiensi sebesar 2,19%. Secara keseluruhan kinerja Sekretariat Daerah Kabupaten Magetan dalam mencapai sasaran pada tahun 2025 sangat baik, dengan capaian kinerja yang sesuai atau bahkan melebihi target.

Analisis atas efisiensi penggunaan sumber daya dalam rangka pencapaian kinerja program dan kegiatan perangkat daerah disajikan pada tabel berikut :

Tabel 3.11
Efisiensi Kinerja Program dan Kegiatan Tahun 2025

Program/kegiatan	Indikator Program/Kegiatan	Pagu anggaran (perubahan terakhir) Rp	Realisasi Anggaran Rp	Target Kinerja	Realisasi Kinerja	Efisiensi (%)
Program Pemerintahan dan Kesejahteraan Rakyat	Capaian Kinerja Bidang Pemerintahan dan Kesejahteraan Rakyat	5,970,336,195.00	4,239,593,645.00	100	100	28.99%

Program/kegiatan	Indikator Program/Kegiatan	Pagu anggaran (perubahan terakhir) Rp	Realisasi Anggaran Rp	Target Kinerja	Realisasi Kinerja	Efisiensi (%)
Kegiatan Administrasi Tata Pemerintahan	Jumlah pelayanan bidang administrasi pemerintahan Dokumen	652,748,350.00	648,374,000.00	6	6	0.67%
Kegiatan Fasilitas Kerjasama Daerah	Jumlah fasilitas kerjasama daerah Dokumen	1,607,175,500.00	37,047,000.00	6	8	98.27%
Kegiatan Pelaksanaan Kebijakan Kesejahteraan Rakyat	Jumlah Pelayanan bidang kesejahteraan rakyat yang dilaksanakan Dokumen	3,159,781,445.00	3,070,752,595.00	12	12	2.82%
Kegiatan Fasilitas dan Koordinasi Hukum	Persentase Pelayanan Bidang Hukum // %	550,630,900.00	483,420,050.00	77.56	77.56	12.21%
Program Perekonomian dan Pembangunan	Capaian Kinerja Bidang Perekonomian dan Pembangunan	1,351,634,975.00	1,220,789,242.00	100	100	9.68%
Kegiatan Pelaksanaan Administrasi Pembangunan	Persentase Pelaksanaan Administrasi Pembangunan Yang Disusun	249,676,650.00	242,105,164.00	100	100	3.03%
Kegiatan Pelaksanaan Kebijakan Perekonomian	Jumlah dokumen pelaksanaan Kebijakan Perekonomian	581,008,050.00	490,644,144.00	20	20	15.55%
Kegiatan Pemantauan Kebijakan Sumber Daya Alam	Jumlah Dokumen Koordinasi Sinkronisasi dan Evaluasi Kebijakan Sumber Daya Alam	98,650,750.00	78,957,488.00	6	6	19.96%
Kegiatan Pengelolaan Pengadaan Barang dan Jasa	Persentase Tingkat pelayanan proses pengadaan barang/jasa melalui e-procurement %	422,299,525.00	409,082,446.00	100	100	3.13%
Program Penunjang Urusan Pemerintahan Daerah Kab/Kota	Capaian Kinerja Bidang Penunjang Urusan Pemerintahan Daerah	36,901,783,262.42	33,346,298,282.00	100	100	9.63%
Administrasi Keuangan Perangkat Daerah	Persentase serapan anggaran Perangkat Daerah	16,366,707,372.42	15,876,348,462.00	100	100	3.00%

Program/kegiatan	Indikator Program/Kegiatan	Pagu anggaran (perubahan terakhir) Rp	Realisasi Anggaran Rp	Target Kinerja	Realisasi Kinerja	Efisiensi (%)
Administrasi Keuangan dan Operasional Kepala Daerah dan Wakil Kepala Daerah	Presentase Pelayanan Administrasi Keuangan dan Operasional KDH dan WKDH	2,039,664,160.00	1,152,216,679.00	100	100	43.51%
Administrasi Keuangan Perangkat Daerah	Presentase serapan anggaran Perangkat Daerah // %	22,931,125.00	22,732,375.00	100	100	0.87%
Administrasi Barang Milik Daerah pada Perangkat Daerah	Persentase BMD yang telah diadministrasi kan secara tertib dan benar %	9,705,750.00	9,009,100.00	100	100	7.18%
Administrasi Kepegawaian Perangkat Daerah	Jumlah pelayanan kepegawaian perangkat daerah // paket	92,718,500.00	51,795,250.00	2	2	44.14%
Administrasi Umum Perangkat Daerah	Persentase ketersediaan peralatan /perlengkapan penunjang administrasi umum %	6,588,734,650.00	6,060,761,948.00	100	100	8.01%
Pengadaan Barang Milik Daerah Penunjang Urusan Pemerintah Daerah	Jumlah unit pengadaan kendaraan penunjang urusan pemerintah daerah Unit	3,461,234,600.00	3,314,321,537.00	5	5	4.24%
Penyediaan Jasa Penunjang Urusan Pemerintahan Daerah	Jumlah laporan pelaksanaan penyediaan Jasa Penunjang Urusan Pemerintahan Daerah Laporan	3,285,519,650.00	2,642,833,010.00	128	128	19.56%
Pemeliharaan Barang Milik Daerah Penunjang Urusan Pemerintahan Daerah	Jumlah barang milik daerah yang dipelihara Unit	2,284,287,050.00	1,850,330,063.00	41	41	19.00%
Administrasi Keuangan dan Operasional Kepala Daerah dan Wakil Kepala Daerah	Persentase pelayanan administrasi keuangan dan operasional KDH dan WKDH %	685,354,550.00	558,795,364.00	100	100	18.47%

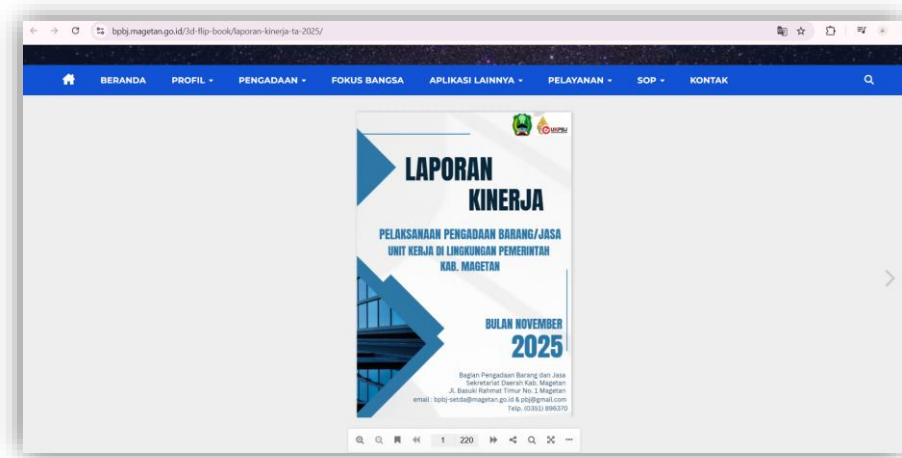
Program/kegiatan	Indikator Program/Kegiatan	Pagu anggaran (perubahan terakhir) Rp	Realisasi Anggaran Rp	Target Kinerja	Realisasi Kinerja	Efisiensi (%)
Fasilitasi Kerumahtangaan Sekretariat Daerah	jumlah fasilitasi kebutuhan rumah tangga Kepala Daerah, Wakil kepala Daerah dan Sekretaris Daerah Paket	1,113,502,100.00	877,746,480.00	24	24	21.17%
Kegiatan Penataan Organisasi	Skor Kematangan Organisasi Angka	548,047,850.00	531,548,458.00	51	51	3.01%
Kegiatan Perencanaan, Penganggaran dan Evaluasi Kinerja Perangkat Daerah	Jumlah Dokumen Perencanaan Penganggaran dan Evaluasi Kinerja Perangkat Daerah yang disusun tepat waktu Dokumen	98,738,570.00	96,693,120.00	100	100	2.07%
Kegiatan Pelaksanaan Protokol dan Komunikasi Pimpinan	Jumlah Pelaksanaan Protokol dan Komunikasi Pimpinan Laporan	304,637,335.00	301,166,436.00	360	360	1.14%

Dari tabel diatas diperoleh hasil analisis atas efisiensi penggunaan sumber daya dalam rangka pencapaian kinerja program dan kegiatan perangkat daerah. Hasil efisiensi yang diperoleh Program Pemerintahan dan Kesejahteraan Rakyat sebesar 28,99%, Program Perekonomian dan Pembangunan sebesar 9,68% dan Program Penunjang Urusan Pemerintahan Daerah Kab/Kota sebesar 9,63%.

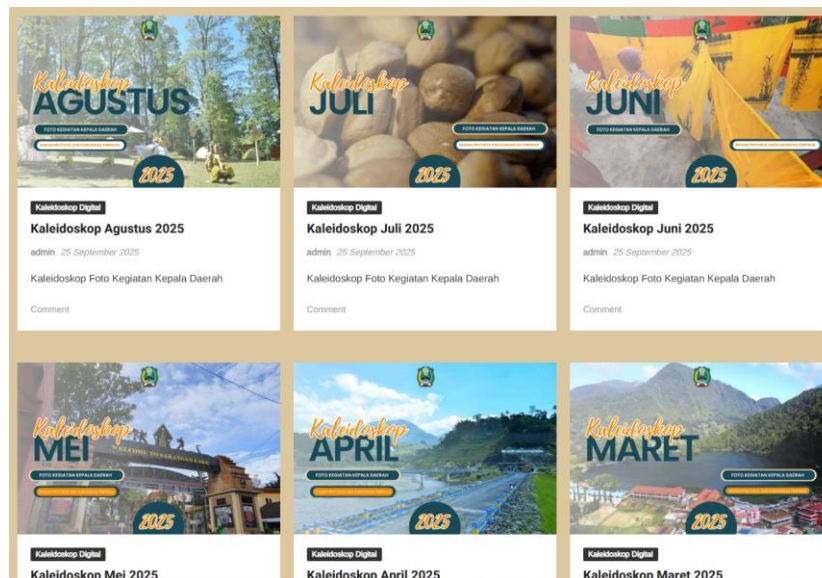
B. INOVASI TAHUN 2025

Selama Tahun 2025, inovasi yang telah dilakukan/dibuat oleh Sekretariat Daerah Kabupaten Magetan antara lain:

E-booklet Laporan Kinerja Pelaksanaan Pengadaan Barang/Jasa Unit Kerja di Lingkungan Pemerintah Kab. Magetan



Kaleidoskop Digital Foto Kegiatan Kepala Daerah





BAB IV PENUTUP

Laporan Kinerja Instansi Pemerintah (LKjIP) Sekretariat Daerah Kabupaten Magetan Tahun 2025 ini merupakan pertanggungjawaban tertulis atas penyelenggaraan pemerintahan yang baik (*Good Governance*) yang merupakan amanat dari Peraturan Presiden Nomor 29 Tahun 2014 tentang Sistem Akuntabilitas Kinerja Instansi Pemerintah, sebagaimana diharapkan oleh semua pihak.

LKjIP Tahun 2025 ini dapat menggambarkan pencapaian kinerja Sekretariat Daerah Kabupaten Magetan dan evaluasi terhadap kinerja yang telah dicapai, yang mencerminkan keberhasilan dan kegagalan pencapaian kinerja baik kinerja sasaran, kinerja program, maupun kinerja kegiatan.

A. SIMPULAN

Sekretariat Daerah Kabupaten Magetan telah menetapkan tujuan dan sasaran beserta indikator kerjanya di dalam dokumen Rencana Strategis (Renstra) Tahun 2024-2026 dan Rencana Kerja (Renja) Tahun 2025 serta Rencana Strategis (Renstra) Tahun 2025-2029 dalam rangka mendukung Visi dan Misi Bupati Magetan yang termuat dalam RPJMD Kabupaten Magetan Tahun 2025-2029 yang kemudian diturunkan ke dalam Dokumen Perjanjian Kinerja Tahun 2025 yang didalamnya menyajikan Indikator Kinerja Utama yang menggambarkan hasil-hasil yang utama dan kondisi yang seharusnya, tanpa mengesampingkan indikator lain yang relevan. Pada tahun 2025, pengukuran kinerja dilakukan terhadap tujuan, Meningkatkan Akuntabilitas Kinerja dan Kualitas Pelayanan Publik Pemerintah Daerah, sasaran Meningkatnya Akuntabilitas dan Kualitas Pelayanan Publik Setda dengan menggunakan indikator kinerja yang ditetapkan dalam dokumen Perjanjian Kinerja Tahun 2025. Dari indikator kinerja yang diukur, hasilnya adalah sebagai berikut :

Sasaran 1: Meningkatnya Akuntabilitas dan Pelayanan Publik Penyelenggaraan Pemerintahan Daerah pada Setda

- Sasaran ke-1 Meningkatnya Akuntabilitas dan Pelayanan Publik Penyelenggaraan Pemerintahan Daerah pada Setda terdiri dari 2 (dua) indikator kinerja dengan capaian kinerja rata-rata sebesar 101%;
- Sebanyak 2 (dua) indikator kinerja telah mencapai target dan sebanyak 101%. Seluruh indikator kinerja telah mencapai target;
- Sasaran ke-1 didukung oleh 3 (tiga) Program yang terdiri dari 1 (satu) indikator pada masing-masing program.

- Sasaran ke-1 didukung oleh 22 (dua puluh dua) Kegiatan terdiri dari 1 (satu) indikator pada masing-masing kegiatan.

Tabel 4.1
Capaian Kinerja Sekretariat Daerah Kabupaten Magetan Tahun 2025

Sasaran	Indikator Kinerja	Target	Realisasi	Capaian Kinerja %
Meningkatnya Akuntabilitas dan Pelayanan Publik Penyelenggaraan Pemerintahan Daerah pada Setda	IKM Setda	86.27	87.31	101
	Nilai SAKIP Setda	95.92	96.05	100
Capaian Kinerja				101
				SANGAT BERHASIL

Dari hasil pengukuran terhadap pencapaian kinerja Sekretariat Daerah, secara umum telah mencapai target dengan capaian kinerja rata-rata sebesar 101% dengan serapan anggaran sebesar Rp. 38.86.681.169,00.

Capaian kinerja tahun 2025 ini sama jika dibandingkan dengan capaian kinerja tahun 2024 yaitu sebesar 101%.

Serapan anggaran tahun 2025 naik jika dibandingkan dengan tahun sebelumnya yaitu tahun 2024 sebesar 81,11%, tahun 2025 menjadi sebesar 87,75%.

B. RENCANA AKSI TAHUN 2026

Atas dasar pencapaian kinerja tahun n tersebut, rencana aksi yang akan dilakukan oleh Sekretariat Daerah Kabupaten Magetan untuk memperbaiki dan meningkatkan kinerjanya antara lain:

Tabel 4.2
Rencana Aksi Peningkatan Kinerja
Sekretariat Daerah Kabupaten Magetan Tahun 2026

Sasaran Strategis	Indikator Kinerja	Rencana Aksi Tahun 2026
Meningkatnya Akuntabilitas dan Kualitas Pelayanan Publik Setda	Nilai SAKIP	Meningkatkan Akuntabilitas Kinerja Setda
	IKM	Meningkatkan Kualitas Pelayanan Publik Setda

Atas rencana aksi tersebut, Sekretariat Daerah Kabupaten Magetan menyusun target waktu pencapaian indikator kinerja sasaran Tahun 2026 dengan rincian sebagai berikut:

Tabel 4.3.
Target Waktu Pencapaian Indikator Kinerja
Sekretariat Daerah Kabupaten Magetan
Tahun 2026

SASARAN	INDIKATOR KINERJA	TARGET TAHUN 2026				
		TW 1	TW 2	TW 3	TW 4	TOTAL
Meningkatnya Akuntabilitas dan Kualitas Pelayanan Publik Setda	Nilai SAKIP	0	0	0	96,06	96,06
	IKM	87,31	87,70	88,00	89,30	89,30

Dengan tersusunnya Laporan Kinerja Sekretariat Daerah Kabupaten Magetan ini, diharapkan dapat memberikan gambaran Kinerja Sekretariat Daerah Kabupaten Magetan kepada pihak-pihak terkait baik para *stakeholders* maupun pihak lain yang telah mengambil bagian dengan berpartisipasi aktif untuk membangun Kabupaten Magetan. Harapan kami, dari hasil pengukuran kinerja yang tertuang dalam Laporan Kinerja Instansi Pemerintah dan rencana aksi yang akan dilaksanakan oleh Sekretariat Daerah Kabupaten Magetan ini dapat memperbaiki dan meningkatkan kinerja di masa yang akan datang.

Magetan, Februari 2026

SEKRETARIS DAERAH



Drs. WELLY KRISTANTO, M.Si.
Pembina Utama Madya (IV/d)
NIP. 196905081989031003

LAMPIRAN

- A. Matriks Renstra RPD dan RPJMD
- B. Indikator Kinerja Utama RPD dan RPJMD
- C. Matriks Renja Tahun n dan Perubahannya
- D. Perjanjian Kinerja Kepala Perangkat Daerah Tahun 2025 dan perubahannya
- E. Pengukuran Kinerja
- F. Pohon Kinerja
- G. Rencana Aksi Tahun 2026

Tabel TC. 27
Rencana Program, Kegiatan dan Pendanaan Perangkat Daerah 2024 - 2026

Tujuan	Sasaran	Kode	Program dan Kegiatan	Indikator Kinerja Tujuan, Sasaran, Program(outcome) dan Kegiatan (output)	Data Capaian pada Tahun Awal Perencanaan	Target Kinerja Program dan Kerangka Pendanaan								Unit Kerja Perangkat Daerah Penanggungjawab	Lokasi
						2024		2025		2026		Kondisi Kinerja pada akhir periode Renstra Perangkat Daerah			
						Target	Rp.	Target	Rp.	Target	Rp.	Target	Rp.		
1	2	3	4	5	6	7	8	9	10	11	12	13	14	15	16
Meningkatkan kualitas layanan Setda terhadap tugas dan fungsi Setda				Capaian Kinerja Setda		100%		100%		100%		100%			
	Meningkatnya Akuntabilitas dan pelayanan publik penyelenggaraan pemerintahan daerah pada SETDA			IKM Setda	85,26	85,43	26.040.672.757	85,93	26.057.737.757	86,20	26.237.844.757	86,20	78.336.255.271		
			Nilai Sakip Setda	95,91	95,91	95,92		95,93							
		4.01.02	Program Pemerintahan dan Kesejahteraan Rakyat	Capaian Kinerja Bidang Pemerintahan dan Kesejahteraan Rakyat	100%	100%	3.490.500.000	100%	3.640.065.000	100%	3.770.172.000	100%	10.900.737.000	Asisten I	
		4.01.03	Program Perekonomian dan Pembangunan	Capaian Kinerja Bidang Perekonomian dan Pembangunan	100%	100%	1.707.500.000	100%	1.730.000.000	100%	1.760.000.000	100%	5.197.500.000	Asisten II	
		4.01.01	Program Penunjang Urusan Pemerintahan Daerah Kab/Kota	Capaian Kinerja Bidang Penunjang Urusan Pemerintahan Daerah	100%	100%	20.842.672.757	100%	20.687.672.757	100%	20.707.672.757	100%	62.238.018.271	Asisten III	
		4.01.02	Program Pemerintahan dan Kesejahteraan Rakyat	Capaian Kinerja Bidang Pemerintahan dan Kesejahteraan Rakyat	100%	100%	525.000.000	100%	525.000.000	100%	505.000.000	100%	1.555.000.000	Bagian Tapem	Magetan

Tujuan	Sasaran	Kode	Program dan Kegiatan	Indikator Kinerja Tujuan, Sasaran, Program(outcome) dan Kegiatan (output)	Data Capaian pada Tahun Awal Perencanaan	Target Kinerja Program dan Kerangka Pendanaan								Unit Kerja Perangkat Daerah Penanggungjawab	Lokasi
						2024		2025		2026		Kondisi Kinerja pada akhir periode Renstra Perangkat Daerah			
						Target	Rp.	Target	Rp.	Target	Rp.	Target	Rp.		
1	2	3	4	5	6	7	8	9	10	11	12	13	14	15	16
		4.01.00 2.2.01	ADMINISTRASI TATA PEMERINTAHAN	Jumlah pelayanan bidang administrasi pemerintahan Dokumen	5 Dokumen	6 Dokumen	455.000.000	6 Dokumen	455.000.000	5 Dokumen	415.000.000	12 Dokumen	1.325.000.000	Bagian Tapem	Magetan
		4.01.00 2.2.01.0 001	Penataan Administrasi Pemerintahan	Jumlah dokumen hasil Penataan Administrasi Pemerintahan Dokumen	1 Dokumen	2 Dokumen	245.000.000	2 Dokumen	245.000.000	1 Dokumen	205.000.000	5 Dokumen	695.000.000	Bagian Tapem	Magetan
		4.01.00 2.2.01.0 002	Pengelolaan Administrasi Kewilayahan	Jumlah dokumen hasil Pengelolaan Administrasi Kewilayahan Dokumen	2 Dokumen	2 Dokumen	80.000.000	2 Dokumen	80.000.000	2 Dokumen	80.000.000	6 Dokumen	240.000.000	Bagian Tapem	Magetan
		4.01.00 2.2.01.0 003	Fasilitasi Pelaksanaan Otonomi Daerah	Jumlah dokumen hasil Fasilitasi Pelaksanaan Otonomi Daerah Dokumen	2 Dokumen	2 Dokumen	130.000.000	2 Dokumen	130.000.000	2 Dokumen	130.000.000	6 Dokumen	390.000.000	Bagian Tapem	Magetan
		4.01.00 2.2.04	KEGIATAN FASILITASI KERJASAMA DAERAH	Jumlah fasilitasi kerjasama daerah Dokumen	7 Dokumen	6 Dokumen	70.000.000	6 Dokumen	70.000.000	8 Dokumen	90.000.000	20 Dokumen	230.000.000	Bagian Tapem	Magetan
		4.01.00 2.2.04.0 001	Fasilitasi Kerjasama Dalam Negeri	Jumlah dokumen hasil Fasilitasi Kerjasama Dalam Negeri Dokumen	7 Dokumen	6 Dokumen	70.000.000	6 Dokumen	70.000.000	8 Dokumen	90.000.000	20 Dokumen	230.000.000	Bagian Tapem	Magetan
		4.01.02	Program Pemerintahan dan Kesejahteraan Rakyat	Capaian Kinerja Bidang Pemerintahan dan Kesejahteraan Rakyat	100%	100%	2.020.000.000	100%	2.141.200.000	100%	2.269.672.000	100%	6.430.872.000	Bagian Kesra	Magetan
		4.01.02 .2.02	Pelaksanaan Kebijakan Kesejahteraan Rakyat	Jumlah Pelayanan bidang kesejahtreraan rakyat yang dilaksanakan Dokumen	12 Dokumen	12 Dokumen	2.020.000.000	12 Dokumen	2.141.200.000	12 Dokumen	2.269.672.000	36 Dokumen	6.430.872.000	Bagian Kesra	Magetan

Tujuan	Sasaran	Kode	Program dan Kegiatan	Indikator Kinerja Tujuan, Sasaran, Program(outcome) dan Kegiatan (output)	Data Capaian pada Tahun Awal Perencanaan	Target Kinerja Program dan Kerangka Pendanaan								Unit Kerja Perangkat Daerah Penanggungjawab	Lokasi
						2024		2025		2026		Kondisi Kinerja pada akhir periode Renstra Perangkat Daerah			
						Target	Rp.	Target	Rp.	Target	Rp.	Target	Rp.		
1	2	3	4	5	6	7	8	9	10	11	12	13	14	15	16
		4.01.02.2.02.001	Sub Kegiatan Fasilitasi Pengelolaan Bina Mental Spiritual	Jumlah Dokumen Hasil Fasilitasi Pengelolaan Bina Mental Spiritual Dokumen	4 Dokumen	4 Dokumen	1.100.000.000	4 Dokumen	1.196.200.000	4 Dokumen	1.250.000.000	12 Dokumen	3.546.200.000	Bagian Kesra	Magetan
		4.01.02.2.02.002	Sub Kegiatan Pelaksanaan Kebijakan, Evaluasi dan Capaian Kinerja Terkait Kesejahteraan Sosial	Jumlah Dokumen hasil kebijakan, evaluasi dan capaian kinerja terkait kesejahteraan social yang meliputi urusan social, transmigrasi, kesehatan, pemberdayaan perempuan dan perlindungan anak, administrasi kependudukan dan pencatatan sipil, pemberdayaan masyarakat dan desa, pengendalian penduduk dan KB Dokumen	4 Dokumen	4 Dokumen	500.000.000	4 Dokumen	520.000.000	4 Dokumen	562.172.000	12 Dokumen	1.582.172.000	Bagian Kesra	Magetan
		4.01.02.2.02.003	Sub Kegiatan Pelaksanaan Kebijakan, Evaluasi dan Capaian Kinerja Terkait Kesejahteraan Masyarakat	Jumlah Dokumen hasil kebijakan, evaluasi dan capaian kinerja terkait kesejahteraan masyarakat yang meliputi urusan kepemudaan dan olah raga, pariwisata, pendidikan, kebudayaan, perpustakaan, kearsipan, trantibum linmas Dokumen	4 Dokumen	4 Dokumen	420.000.000	4 Dokumen	425.000.000	4 Dokumen	457.500.000	12 Dokumen	1.302.500.000	Bagian Kesra	Magetan
		4.01.02	Program Pemerintahan dan Kesejahteraan Rakyat	Capaian Kinerja Bidang Pemerintahan dan Kesejahteraan Rakyat	100%	100%	945.500.000	100%	973.865.000	100%	995.500.000	100%	2.914.865.000	Bagian Hukum	
		4.01.02.2.03	Kegiatan Fasilitasi dan Koordinasi Hukum	Persentase Pelayanan Bidang Hukum // %	602 Kali	85%	945.500.000	87%	973.865.000	87%	995.500.000	87%	2.914.865.000	Bagian Hukum	
		4.01.02.2.03.001	Sub Kegiatan Fasilitasi Penyusunan Produk Hukum Daerah	Jumlah produk hukum daerah yang disusun // dokumen	300 Dokumen	300 Dokumen	263.841.500	300 Dokumen	265.500.000	300 Dokumen	275.000.000	900 Dokumen	804.341.500	Bagian Hukum	

Tujuan	Sasaran	Kode	Program dan Kegiatan	Indikator Kinerja Tujuan, Sasaran, Program(outcome) dan Kegiatan (output)	Data Capaian pada Tahun Awal Perencanaan	Target Kinerja Program dan Kerangka Pendanaan								Unit Kerja Perangkat Daerah Penanggungjawab	Lokasi
						2024		2025		2026		Kondisi Kinerja pada akhir periode Renstra Perangkat Daerah			
						Target	Rp.	Target	Rp.	Target	Rp.	Target	Rp.		
1	2	3	4	5	6	7	8	9	10	11	12	13	14	15	16
		4.01.03	Program Perekonomian dan Pembangunan	Capaian Kinerja Bidang Perekonomian dan Pembangunan	100%	100%	700.000.000	100%	700.000.000	100%	710.000.000	100%	2.110.000.000	Bagian Perekonomian & SDA	Magetan
		4.01.03.2.01	Kegiatan Pelaksanaan Kebijakan Perekonomian	Jumlah dokumen pelaksanaan Kebijakan Perekonomian	20 Dokumen	20 Dokumen	550.000.000	20 Dokumen	570.000.000	20 Dokumen	580.000.000	60 Dokumen	1.700.000.000	Bagian Perekonomian & SDA	Magetan
		4.01.03.2.01.00.01	Sub Kegiatan Koordinasi sinkronisasi Monitoring dan Evaluasi Kebijakan Pengelolaan BUMD dan BLUD	Jumlah Dokumen hasil Koordinasi, sinkronisasi Monitoring dan Evaluasi Kebijakan Pengelolaan BUMD dan BLUD	1 Dokumen	3 Dokumen	100.000.000	3 Dokumen	110.000.000	3 Dokumen	120.000.000	9 Dokumen	330.000.000	Bagian Perekonomian & SDA	Magetan
		4.01.03.2.01.00.02	Sub Kegiatan Pengendalian dan Distribusi Perekonomian	Jumlah Laporan Hasil Pengendalian dan Distribusi Perekonomian	4 Laporan	4 Laporan	120.000.000	4 Laporan	150.000.000	4 Laporan	150.000.000	12 Laporan	420.000.000	Bagian Perekonomian & SDA	Magetan
		4.01.03.2.01.00.03	Sub Kegiatan Perencanaan dan Pengawasan Ekonomi mikro kecil	Jumlah Dokumen Hasil Perencanaan dan Pengawasan Ekonomi Mikro Kecil	8 Dokumen	12 Dokumen	80.000.000	12 Dokumen	110.000.000	12 Dokumen	110.000.000	36 Dokumen	300.000.000	Bagian Perekonomian & SDA	Magetan
		4.01.03.2.01.00.05	Sub Kegiatan Koordinasi, Sinkronisasi dan Evaluasi Kebijakan Pendirian BUMD	Jumlah Dokumen hasil Koordinasi Sinkronisasi dan Evaluasi Kebijakan Pendirian BUMD	1 Dokumen	1 Dokumen	250.000.000	1 Dokumen	200.000.000	1 Dokumen	200.000.000	3 Dokumen	650.000.000	Bagian Perekonomian & SDA	Magetan
		4.01.03.2.04	Kegiatan Pemantauan Kebijakan Sumber Daya Alam	Jumlah Dokumen Koordinasi Sinkronisasi dan Evaluasi Kebijakan Sumber Daya Alam	3 Dokumen	6 Dokumen	150.000.000	6 Dokumen	130.000.000	6 Dokumen	130.000.000	18 Dokumen	410.000.000	Bagian Perekonomian & SDA	Magetan

Tujuan	Sasaran	Kode	Program dan Kegiatan	Indikator Kinerja Tujuan, Sasaran, Program(outcome) dan Kegiatan (output)	Data Capaian pada Tahun Awal Perencanaan	Target Kinerja Program dan Kerangka Pendanaan								Unit Kerja Perangkat Daerah Penanggungjawab	Lokasi
						2024		2025		2026		Kondisi Kinerja pada akhir periode Renstra Perangkat Daerah			
						Target	Rp.	Target	Rp.	Target	Rp.	Target	Rp.		
1	2	3	4	5	6	7	8	9	10	11	12	13	14	15	16
		4.01.03.2.04.00.01	Sub Kegiatan Koordinasi Sinkronisasi dan Evaluasi Kebijakan Pertanian Kehutanan Kelautan dan Perikanan	Jumlah Dokumen Hasil Koordinasi Sinkronisasi dan Evaluasi Kebijakan Urusan Pertanian ,Pangan , Kehutanan, Kelautan dan Perikanan Perdagangan perindustrian, KUKM Penanaman Modal Tenaga Kerja	1 Dokumen	2 Dokumen	55.000.000	2 Dokumen	30.000.000	2 Dokumen	30.000.000	6 Dokumen	115.000.000	Bagian Perekonomian & SDA	Magetan
		4.01.03.2.04.00.02	Sub Kegiatan Koordinasi Sinkronisasi dan Evaluasi Kebijakan Pertambangan dan Lingkungan Hidup	Jumlah Dokumen Hasil Koordinasi Sinkronisasi dan Evaluasi Kebijakan Urusan Pertambangan dan Sumber Daya Mineral , Lingkungan Hidup, Kominfo, Perhubungan , Statistik, Persandian	1 Dokumen	2 Dokumen	45.000.000	2 Dokumen	50.000.000	2 Dokumen	50.000.000	6 Dokumen	145.000.000	Bagian Perekonomian & SDA	Magetan
		4.01.03.2.04.00.03	Sub Kegiatan Koordinasi Sinkronisasi dan Evaluasi Kebijakan Energi dan Air	Jumlah Dokumen Hasil Koordinasi Sinkronisasi dan Evaluasi Kebijakan urusan Energi dan Air Pekerjaan Umum dan Penataan Ruang Perumahan rakyat dan Kawasan Permukiman Pertanahan	1 Dokumen	2 Dokumen	50.000.000	2 Dokumen	50.000.000	2 Dokumen	50.000.000	6 Dokumen	150.000.000	Bagian Perekonomian & SDA	Magetan
		4.01.03	Program Perekonomian dan Pembangunan	Capaian Kinerja Bidang Perekonomian dan Pembangunan	100%	100%	657.500.000	100%	670.000.000	100%	670.000.000	100%	1.997.500.000	Bagian PBJ	Magetan
		4.01.03.2.03	Kegiatan Pengelolaan Pengadaan Barang dan Jasa	Persentase Tingkat pelayanan proses pengadaan barang/jasa melalui e-procurement %	3 Level	100%	657.500.000	100%	670.000.000	100%	670.000.000	100%	1.997.500.000	Bagian PBJ	Magetan
		4.01.03.2.03.00.01	Sub Kegiatan Pengelolaan Pengadaan Barang dan Jasa	Jumlah dokumen hasil pengelolaan pengadaan barang dan jasa dokumen	12 Dokumen	12 Dokumen	207.250.000	12 Dokumen	207.250.000	12 Dokumen	207.250.000	36 Dokumen	621.750.000	Bagian PBJ	Magetan

Tujuan	Sasaran	Kode	Program dan Kegiatan	Indikator Kinerja Tujuan, Sasaran, Program(outcome) dan Kegiatan (output)	Data Capaian pada Tahun Awal Perencanaan	Target Kinerja Program dan Kerangka Pendanaan								Unit Kerja Perangkat Daerah Penanggungjawab	Lokasi
						2024		2025		2026		Kondisi Kinerja pada akhir periode Renstra Perangkat Daerah			
						Target	Rp.	Target	Rp.	Target	Rp.	Target	Rp.		
1	2	3	4	5	6	7	8	9	10	11	12	13	14	15	16
		4.01.03.2.03.0002	Sub Kegiatan Layanan Pengadaan Secara Elektronik	Jumlah dokumen hasil layanan pengadaan secara elektronik dokumen	12 Dokumen	12 Dokumen	230.250.000	12 Dokumen	242.750.000	12 Dokumen	242.750.000	36 Dokumen	715.750.000	Bagian PBJ	Magetan
		4.01.03.2.03.0003	Sub Kegiatan Pembinaan dan Advokasi Pengadaan Barang dan Jasa	Jumlah orang yang mengikuti pembinaan dan advokasi pengadaan barang dan jasa orang	184 Orang	184 Orang	220.000.000	184 Orang	220.000.000	184 Orang	220.000.000	552 Orang	660.000.000	Bagian PBJ	Magetan
		4.01.01	Program Penunjang Urusan Pemerintahan Daerah Kab/Kota	Capaian Kinerja Bidang Penunjang Urusan Pemerintahan Daerah	100%	100%	19.393.752.957	100%	19.218.752.957	100%	19.218.752.957	100%	57.831.258.871	Setda dan Bagian Umum	Magetan
							10.005.959.307		10.005.959.307		10.005.959.307		30.017.877.921	(Setda) Bagian Umum	
		4.01.01.2.02	Administrasi Keuangan Perangkat Daerah	Presentase serapan anggaran Perangkat Daerah	12 Bulan	100%	9.221.534.307	100%	9.221.534.307	100%	9.221.534.307	100%	27.664.602.921	(Setda) Bagian Umum	Magetan
		4.01.01.2.02.0001	Penyediaan gaji dan Tunjangan ASN	Jumlah orang yang menerima gaji dan tunjangan ASN Orang/Bulan	135 Orang/Bulan	135 Orang/Bulan	9.221.534.307	135 Orang/Bulan	9.221.534.307	135 Orang/Bulan	9.221.534.307	405 Orang/Bulan	27.664.602.921	(Setda) Bagian Umum	Magetan
		4.01.01.2.11	Administrasi Keuangan dan Operasional Kepala Daerah dan Wakil Kepala Daerah	Presentase Pelayanan Administrasi Keuangan dan Operasional KDH dan WKDH	12 Bulan	100%	784.425.000	100%	784.425.000	100%	784.425.000	100%	2.353.275.000	(Setda) Bagian Umum	Magetan

Tujuan	Sasaran	Kode	Program dan Kegiatan	Indikator Kinerja Tujuan, Sasaran, Program(outcome) dan Kegiatan (output)	Data Capaian pada Tahun Awal Perencanaan	Target Kinerja Program dan Kerangka Pendanaan								Unit Kerja Perangkat Daerah Penanggungjawab	Lokasi
						2024		2025		2026		Kondisi Kinerja pada akhir periode Renstra Perangkat Daerah			
						Target	Rp.	Target	Rp.	Target	Rp.	Target	Rp.		
1	2	3	4	5	6	7	8	9	10	11	12	13	14	15	16
		4.01.01.2.11.00.01	Penyediaan Gaji dan tunjangan Kepala Daerah dan Wakil Kepala Daerah	Jumlah orang yang menerima gaji dan tunjangan KDH dan WKDH Orang/Bulan	2 Orang/Bulan	2 Orang/Bulan	184.425.000	2 Orang/Bulan	184.425.000	2 Orang/Bulan	184.425.000	6 Orang/Bulan	553.275.000	(Setda) Bagian Umum	Magetan
		4.01.01.2.11.00.04	Penyediaan dana penunjang operasional Kepala Daerah dan Wakil Kepala Daerah	Jumlah orang yang menerima Dana Penunjang Operasional KDH dan WKDH Orang/Bulan	2 Orang/Bulan	2 Orang/Bulan	600.000.000	2 Orang/Bulan	600.000.000	2 Orang/Bulan	600.000.000	6 Orang/Bulan	1.800.000.000	(Setda) Bagian Umum	Magetan
							9.387.793.650		9.212.793.650		9.212.793.650		27.813.380.950	Bagian Umum	
		4.01.01.2.02	Administrasi Keuangan Perangkat Daerah	Presentase serapan anggaran Perangkat Daerah // %	12 Bulan	100%	40.000.000	100%	40.000.000	100%	40.000.000	100%	120.000.000	Bagian Umum	Magetan
		4.01.01.2.02.00.07	Koordinasi dan Penyusunan Laporan Keuangan Bulanan/Triwulanan/Semesteran SKPD	Jumlah Laporan Keuangan Bulanan/ Triwulanan/ Semesteran SKPD dan Laporan Koordinasi Penyusunan Laporan Keuangan Bulanan/ Triwulanan/Semesteran SKPD Laporan	2 Laporan	2 Laporan	40.000.000	2 Laporan	40.000.000	2 Laporan	40.000.000	6 Laporan	120.000.000	Bagian Umum	Magetan
		4.01.01.2.03	Administrasi Barang Milik Daerah pada Perangkat Daerah	Persentase BMD yang telah diadministrasi kan secara tertib dan benar %	100%	100%	12.964.000	100%	12.964.000	100%	12.964.000	100%	38.892.000	Bagian Umum	Magetan
		4.01.01.2.03.00.06	Penatausahaan Barang Milik Daerah pada SKPD	Jumlah Laporan Penatausahaan Barang Milik Daerah pada SKPD Laporan	12 Laporan	12 Laporan	12.964.000	12 Laporan	12.964.000	12 Laporan	12.964.000	36 Laporan	38.892.000	Bagian Umum	Magetan
		4.01.01.2.05	Administrasi Kepegawaian Perangkat Daerah	Jumlah pelayanan kepegawaian perangkat daerah // paket	100%	2 Paket	100.734.350	2 Paket	100.734.350	2 Paket	100.734.350	6 Paket	302.203.050	Bagian Umum	Magetan

Tujuan	Sasaran	Kode	Program dan Kegiatan	Indikator Kinerja Tujuan, Sasaran, Program(outcome) dan Kegiatan (output)	Data Capaian pada Tahun Awal Perencanaan	Target Kinerja Program dan Kerangka Pendanaan								Unit Kerja Perangkat Daerah Penanggungjawab	Lokasi
						2024		2025		2026		Kondisi Kinerja pada akhir periode Renstra Perangkat Daerah			
						Target	Rp.	Target	Rp.	Target	Rp.	Target	Rp.		
1	2	3	4	5	6	7	8	9	10	11	12	13	14	15	16
		4.01.01.2.05.0002	Pengadaan Pakaian Dinas beserta Atribut Kelengkapannya	Jumlah Paket Pakaian Dinas beserta Atribut Kelengkapan paket	2 Paket	2 Paket	100.734.350	2 Paket	100.734.350	2 Paket	100.734.350	6 Paket	302.203.050	Bagian Umum	Magetan
		4.01.0.2.06	Administrasi Umum Perangkat Daerah	Persentase ketersediaan peralatan /perlengkapan penunjang administrasi umum %	12 Bulan	100%	3.871.569.600	100%	3.671.569.600	100%	3.671.569.600	100%	11.214.708.800	Bagian Umum	Magetan
		4.01.01.2.06.0001	Penyediaan Komponen Instalasi Listrik/Penerangan Bangunan Kantor	Jumlah Paket Komponen Instalasi Listrik/Penerangan Bangunan Kantor yang Disediakan paket	1 Paket	1 Paket	70.000.000	1 Paket	70.000.000	1 Paket	70.000.000	3 Paket	210.000.000	Bagian Umum	Magetan
		4.01.01.2.06.0002	Penyediaan Peralatan dan Perlengkapan Kantor	Jumlah Paket Peralatan dan Perlengkapan Kantor yang Disediakan paket	15 Paket	15 Paket	1.031.569.600	15 Paket	1.031.569.600	15 Paket	1.031.569.600	45Paket	3.094.708.800	Bagian Umum	Magetan
		4.01.01.2.06.0003	Penyediaan Peralatan Rumah Tangga	Jumlah Paket Peralatan Rumah Tangga yang Disediakan paket	1 Paket	1 Paket	70.000.000	1 Paket	70.000.000	1 Paket	70.000.000	3 Paket	210.000.000	Bagian Umum	Magetan
		4.01.01.2.06.0004	Penyediaan Bahan Logistik Kantor	Jumlah Paket Bahan Logistik Kantor yang Disediakan paket	15 Paket	15 Paket	1.200.000.000	15 Paket	1.000.000.000	15 Paket	1.000.000.000	45 Paket	3.200.000.000	Bagian Umum	Magetan
		4.01.01.2.06.0005	Penyediaan Barang Cetak dan Penggandaan	Jumlah Paket Barang Cetak dan Penggandaan yang Disediakan paket	2 Paket	2 Paket	320.000.000	2 Paket	320.000.000	2 Paket	320.000.000	6 Paket	960.000.000	Bagian Umum	Magetan

Tujuan	Sasaran	Kode	Program dan Kegiatan	Indikator Kinerja Tujuan, Sasaran, Program(outcome) dan Kegiatan (output)	Data Capaian pada Tahun Awal Perencanaan	Target Kinerja Program dan Kerangka Pendanaan								Unit Kerja Perangkat Daerah Penanggungjawab	Lokasi
						2024		2025		2026		Kondisi Kinerja pada akhir periode Renstra Perangkat Daerah			
						Target	Rp.	Target	Rp.	Target	Rp.	Target	Rp.		
1	2	3	4	5	6	7	8	9	10	11	12	13	14	15	16
		4.01.01.2.06.00.06	Penyediaan Bahan Bacaan dan Peraturan Perundang-undangan	Jumlah Dokumen Bahan Bacaan dan Peraturan Perundang- Undangan yang Disediakan Dokumen	17184 Dokumen	17184 Dokumen	180.000.000	17184 Dokumen	180.000.000	17184 Dokumen	180.000.000	51552 Dokumen	540.000.000	Bagian Umum	Magetan
		4.01.01.2.06.00.09	Penyelenggaraan Rapat Koordinasi dan Konsultasi SKPD	Jumlah Laporan Penyelenggaraan Rapat Koordinasi dan Konsultasi SKPD Laporan	750 Laporan	750 Laporan	1.000.000.000	750 Laporan	1.000.000.000	750 Laporan	1.000.000.000	2250 Laporan	3.000.000.000	Bagian Umum	Magetan
		4.01.01.2.07	Pengadaan Barang Milik Daerah Penunjang Urusan Pemerintah Daerah	Jumlah unit pengadaan kendaraan penunjang urusan pemerintah daerah Unit	0	0	0	0	0	0	0	0	0	Bagian Umum	Magetan
		4.01.01.2.07.00.01	Pengadaan kendaraan perorangan dinas atau kendaraan dinas jabatan	Jumlah unit kendaraan perorangan dinas atau kendaraan dinas jabatan yang disediakan Unit	0	0	0	0	0	0	0	0	0	Bagian Umum	Magetan
		4.01.01.2.07.00.02	Pengadaan kendaraan dinas operasional atau lapangan	Jumlah unit kendaraan dinas operasional atau lapangan disediakan Unit	0	0	0	0	0	0	0	0	0	Bagian Umum	Magetan
		4.01.01.2.08	Penyediaan Jasa Penunjang Urusan Pemerintahan Daerah	Jumlah laporan pelaksanaan penyediaan Jasa Penunjang Urusan Pemerintahan Daerah Laporan	12 Bulan	57 Laporan	2.845.242.550	57 Laporan	2.745.242.550	57 Laporan	2.745.242.550	171 Laporan	8.335.727.650	Bagian Umum	Magetan
		4.01.01.2.08.00.02	Penyediaan Jasa Komunikasi, Sumber Daya Air dan Listrik	Jumlah Laporan Penyediaan Jasa Komunikasi, Sumber Daya Air dan Listrik yang Disediakan Laporan	36 Laporan	36 Laporan	1.000.000.000	36 Laporan	1.000.000.000	36 Laporan	1.000.000.000	108 Laporan	3.000.000.000	Bagian Umum	Magetan
		4.01.01.2.08.00.03	Penyediaan Jasa Peralatan dan Perlengkapan Kantor	Jumlah Laporan Penyediaan Jasa Peralatan dan Perlengkapan Kantor yang Disediakan Laporan	8 Laporan	8 Laporan	645.242.550	8 Laporan	545.242.550	8 Laporan	545.242.550	24 Laporan	1.735.727.650	Bagian Umum	Magetan

Tujuan	Sasaran	Kode	Program dan Kegiatan	Indikator Kinerja Tujuan, Sasaran, Program(outcome) dan Kegiatan (output)	Data Capaian pada Tahun Awal Perencanaan	Target Kinerja Program dan Kerangka Pendanaan								Unit Kerja Perangkat Daerah Penanggungjawab	Lokasi
						2024		2025		2026		Kondisi Kinerja pada akhir periode Renstra Perangkat Daerah			
						Target	Rp.	Target	Rp.	Target	Rp.	Target	Rp.		
1	2	3	4	5	6	7	8	9	10	11	12	13	14	15	16
		4.01.01.2.08.00.04	Penyediaan Jasa Pelayanan Umum Kantor	Jumlah Laporan Penyediaan Jasa Pelayanan Umum Kantor yang Disediakan Laporan	13 Laporan	13 Laporan	1.200.000.000	13 Laporan	1.200.000.000	13 Laporan	1.200.000.000	39 Laporan	3.600.000.000	Bagian Umum	Magetan
		4.01.01.2.09	Pemeliharaan Barang Milik Daerah Penunjang Urusan Pemerintahan Daerah	Jumlah barang milik daerah yang dipelihara Unit	12 Bulan	41 Unit	1.941.153.400	41 Unit	1.941.153.400	41 Unit	1.941.153.400	123 Unit	5.823.460.200	Bagian Umum	Magetan
		4.01.01.2.09.00.01	Penyediaan Jasa Pemeliharaan, Biaya Pemeliharaan, dan Pajak Kendaraan Perorangan Dinas atau Kendaraan Dinas Jabatan	Jumlah Kendaraan Perorangan Dinas atau Kendaraan Dinas Jabatan yang Dipelihara dan dibayarkan Pajaknya Unit	21 Unit	21 Unit	1.305.742.150	21 Unit	1.305.742.150	21 Unit	1.305.742.150	63 Unit	3.917.226.450	Bagian Umum	Magetan
		4.01.01.2.09.00.02	Penyediaan Jasa Pemeliharaan, Biaya Pemeliharaan, Pajak, dan Perizinan Kendaraan Dinas Operasional atau Lapangan	Jumlah Kendaraan Dinas Operasional atau Lapangan yang Dipelihara dan dibayarkan Pajak dan Perizinannya Unit	14 Unit	14 Unit	205.411.250	14 Unit	205.411.250	14 Unit	205.411.250	42 Unit	616.233.750	Bagian Umum	Magetan
		4.01.01.2.09.00.09	Pemeliharaan/ Rehabilitasi Gedung Kantor dan Bangunan Lainnya	Jumlah Gedung Kantor dan Bangunan Lainnya yang Dipelihara/DirehabilitasiV Unit	3 Unit	3 Unit	230.000.000	3 Unit	230.000.000	3 Unit	230.000.000	9 Unit	690.000.000	Bagian Umum	Magetan

Tujuan	Sasaran	Kode	Program dan Kegiatan	Indikator Kinerja Tujuan, Sasaran, Program(outcome) dan Kegiatan (output)	Data Capaian pada Tahun Awal Perencanaan	Target Kinerja Program dan Kerangka Pendanaan								Unit Kerja Perangkat Daerah Penanggungjawab	Lokasi
						2024		2025		2026		Kondisi Kinerja pada akhir periode Renstra Perangkat Daerah			
						Target	Rp.	Target	Rp.	Target	Rp.	Target	Rp.		
1	2	3	4	5	6	7	8	9	10	11	12	13	14	15	16
		4.01.01.2.09.00.10	Pemeliharaan/Rehabilitasi Sarana dan Prasarana Gedung Kantor atau Bangunan Lainnya	Jumlah Sarana dan Prasarana Gedung Kantor atau Bangunan Lainnya yang Dipelihara/Direhabilitasi Unit	3 Unit	3 Unit	200.000.000	3 Unit	200.000.000	3 Unit	200.000.000	9 Unit	600.000.000	Bagian Umum	Magetan
		4.01.01.2.11	Administrasi Keuangan dan Operasional Kepala Daerah dan Wakil Kepala Daerah	Persentase pelayanan administrasi keuangan dan operasional KDH dan WKDH %	100%	100%	201.129.750	100%	201.129.750	100%	201.129.750	100%	603.389.250	Bagian Umum	Magetan
		4.01.01.2.11.00.02	Penyediaan Pakaian Dinas dan Atribut Kelengkapan Kepala Daerah dan Wakil Kepala Daerah	Jumlah Paket Pakaian Dinas dan Atribut Kelengkapan Kepala Daerah dan Wakil Kepala Daerah yang Disediakan Paket	4 Paket	4 Paket	101.129.750	4 Paket	101.129.750	4 Paket	101.129.750	12 Paket	303.389.250	Bagian Umum	Magetan
		4.01.01.2.11.00.03	Pelaksanaan Medical Check Up Kepala Daerah dan Wakil Kepala Daerah	Jumlah Orang yang Mengikuti Medical Check Up Kepala Daerah dan Wakil Kepala Daerah orang	2 Orang	2 Orang	100.000.000	2 Orang	100.000.000	2 Orang	100.000.000	6 Orang	300.000.000	Bagian Umum	Magetan
		4.01.01.2.12	Fasilitasi Kerumahtanggaan Sekretariat Daerah	jumlah fasilitasi kebutuhan rumah tangga Kepala Daerah, Wakil kepala Daerah dan Sekretaris Daerah Paket	12 Bulan	26 Paket	375.000.000	26 Paket	500.000.000	26 Paket	500.000.000	78 Paket	1.375.000.000	Bagian Umum	Magetan
		4.01.01.2.12.00.01	Penyediaan Kebutuhan Rumah Tangga Kepala Daerah	Jumlah Paket Kebutuhan Rumah Tangga Kepala Daerah yang Disediakan Paket	11 Paket	11 Paket	100.000.000	11 Paket	200.000.000	11 Paket	200.000.000	33 Paket	500.000.000	Bagian Umum	Magetan
		4.01.01.2.12.00.02	Penyediaan Kebutuhan Rumah Tangga Wakil Kepala Daerah	Jumlah Paket Kebutuhan Rumah Tangga Wakil Kepala Daerah yang disediakan Paket	11 Paket	11 Paket	75.000.000	11 Paket	100.000.000	11 Paket	100.000.000	33 Paket	275.000.000	Bagian Umum	Magetan

Tujuan	Sasaran	Kode	Program dan Kegiatan	Indikator Kinerja Tujuan, Sasaran, Program(outcome) dan Kegiatan (output)	Data Capaian pada Tahun Awal Perencanaan	Target Kinerja Program dan Kerangka Pendanaan								Unit Kerja Perangkat Daerah Penanggungjawab	Lokasi
						2024		2025		2026		Kondisi Kinerja pada akhir periode Renstra Perangkat Daerah			
						Target	Rp.	Target	Rp.	Target	Rp.	Target	Rp.		
1	2	3	4	5	6	7	8	9	10	11	12	13	14	15	16
		4.01.01.2.12.0003	Penyediaan Kebutuhan Rumah Tangga Sekretariat Daerah	Jumlah Paket Kebutuhan Rumah Tangga Sekretariat Daerah yang Disediakan Paket	11 Paket	4 Paket	200.000.000	4 Paket	200.000.000	4 Paket	200.000.000	12 Paket	600.000.000	Bagian Umum	Magetan
		4.01.01	Program Penunjang Urusan Pemerintahan Daerah Kab/Kota	Capaian Kinerja Bidang Penunjang Urusan Pemerintahan Daerah	100%	100%	626.000.000	100%	646.000.000	100%	666.000.000	100%	1.938.000.000	Bagian Organisasi	Magetan
		4.01.01.2.13	Kegiatan Penataan Organisasi	Persentase PD Kabupaten Magetan tepat fungsi tepat ukuran %	100%	100%	626.000.000	100%	646.000.000	100%	666.000.000	100%	1.938.000.000	Bagian Organisasi	Magetan
		4.01.01.2.13.0001	Sub Kegiatan Pengelolaan Kelembagaan dan Analisis Jabatan	Jumlah Dokumen Pengelolaan Kelembagaan dan Analisis Jabatan Dokumen	2 Dokumen	2 Dokumen	220.000.000	2 Dokumen	225.000.000	2 Dokumen	235.000.000	6 Dokumen	680.000.000	Bagian Organisasi	Magetan
		4.01.01.2.13.0002	Sub Kegiatan Fasilitasi Pelayanan Publik dan Tata Laksana	Jumlah Laporan Hasil Fasilitasi Pelayanan Publik dan Tatalaksana Laporan	2 Dokumen	2 Laporan	200.000.000	2 Laporan	209.000.000	2 Laporan	214.000.000	6 Laporan	623.000.000	Bagian Organisasi	Magetan
		4.01.01.2.13.0003	Sub Kegiatan Peningkatan Kinerja dan RB	Jumlah Dokumen Peningkatan Kinerja dan RB Dokumen	3 Dokumen	3 Dokumen	206.000.000	3 Dokumen	212.000.000	3 Dokumen	217.000.000	9 Dokumen	635.000.000	Bagian Organisasi	Magetan
		4.01.01	Program Penunjang Urusan Pemerintahan Daerah Kab/Kota	Capaian Kinerja Bidang Penunjang Urusan Pemerintahan Daerah	100%	100%	822.919.800	100%	822.919.800	100%	822.919.800	100%	2.468.759.400	Bagian Prokopim	Magetan

Tujuan	Sasaran	Kode	Program dan Kegiatan	Indikator Kinerja Tujuan, Sasaran, Program(outcome) dan Kegiatan (output)	Data Capaian pada Tahun Awal Perencanaan	Target Kinerja Program dan Kerangka Pendanaan								Unit Kerja Perangkat Daerah Penanggungjawab	Lokasi
						2024		2025		2026		Kondisi Kinerja pada akhir periode Renstra Perangkat Daerah			
						Target	Rp.	Target	Rp.	Target	Rp.	Target	Rp.		
1	2	3	4	5	6	7	8	9	10	11	12	13	14	15	16
		4.01.01.2.01	Kegiatan Perencanaan, Penganggaran dan Evaluasi Kinerja Perangkat Daerah	Jumlah Dokumen Perencanaan dan Evaluasi Kinerja Perangkat Daerah yang disusun tepat waktu Dokumen	100%	64 Dokumen	255.907.750	63 Dokumen	255.907.750	63 Dokumen	255.907.750	190 Dokumen	767.723.250	Bagian Prokopim	Magetan
		4.01.01.2.01.00.01	Sub Kegiatan Penyusunan Dokumen Perencanaan Perangkat Daerah	Jumlah Dokumen Perencanaan Perangkat Daerah Dokumen	7 Dokumen	10 Dokumen	195.000.000	9 Dokumen	195.000.000	9 Dokumen	195.000.000	28 Dokumen	585.000.000	Bagian Prokopim	Magetan
		4.01.01.2.01.00.07	Sub Kegiatan Evaluasi Kinerja Perangkat Daerah	Jumlah Laporan Evaluasi Kinerja Perangkat Daerah Laporan	43 Laporan	54 Laporan	60.907.750	54 Laporan	60.907.750	54 Laporan	60.907.750	162 Laporan	182.723.250	Bagian Prokopim	Magetan
		4.01.01.2.14	Kegiatan Pelaksanaan Protokol dan Komunikasi Pimpinan	Jumlah Pelaksanaan Protokol dan Komunikasi Pimpinan Laporan	360 Laporan	360 Laporan	567.012.050	360 Laporan	567.012.050	360 Laporan	567.012.050	1080 Laporan	1.701.036.150	Bagian Prokopim	Magetan
		4.01.01.2.14.00.01	Sub Kegiatan Fasilitasi Keprotokolanan	Jumlah Laporan Hasil Fasilitasi Keprotokolanan Laporan	120 Laporan	120 Laporan	356.910.650	120 Laporan	356.910.650	120 Laporan	356.910.650	360 Laporan	1.070.731.950	Bagian Prokopim	Magetan
		4.01.01.2.14.00.02	Sub Kegiatan Fasilitasi Komunikasi Pimpinan	Jumlah Laporan Hasil Fasilitasi Komunikasi Pimpinan Laporan	120 Laporan	120 Laporan	153.978.700	120 Laporan	153.978.700	120 Laporan	153.978.700	360 Laporan	461.936.100	Bagian Prokopim	Magetan
		4.01.01.2.14.00.03	Sub Kegiatan Pendokumentasian Tugas Pimpinan	Jumlah Laporan Pendokumentasian Tugas Pimpinan Laporan	120 Laporan	120 Laporan	56.122.700	120 Laporan	56.122.700	120 Laporan	56.122.700	360 Laporan	168.368.100	Bagian Prokopim	Magetan

Tujuan	Sasaran	Ko de	Bidang Urusan/ Program/ Outcomes/ Kegiatan/ Sub Kegiatan/ Output	Otcome/Output	Indikator	Baseline 2024	Target dan Pagu Indikatif Tahun										Perangk at Daerah	
							2025	2026		2027		2028		2029		2030		
							Target Kinerja	Target Kinerja	Target Anggaran	Target Kinerja	Target Anggaran	Target Kinerja	Target Anggaran	Target Kinerja	Target Anggaran	Target Kinerja		Target Anggaran
		4.01 .02	Program Pemerintahan dan Kesejahteraan Rakyat	Meningkatnya fungsi koordinasi bidang pemerintahan dan kesejahteraan rakyat	Persentase Pelaksanaan Kebijakan Bidang Pemerintahan dan Kesejahteraan Rakyat	100	100	100%	7.160.339.000	100%	7.834.145.780	100%	8.680.608.696	100%	9.750.934.870	100%	11.111.681.767	Bagian Kesra
		4.01 .02. 2.02	Pelaksanaan Kebijakan Kesejahteraan Rakyat	Terlaksananya Kebijakan Kesejahteraan Rakyat	Jumlah Pelayanan bidang kesejahteraan rakyat yang dilaksanakan Dokumen	12 Dokume n	12 Dokumen	10 dokumen	7.160.339.000	10 dokume n	7.834.145.780	10 dokume n	8.680.608.696	10 dokume n	9.750.934.870	10 dokume n	11.111.681.767	Bagian Kesra
		4.01 .02. 2.02 .000 1	Sub Kegiatan Fasilitasi Pengelolaan Bina Mental Spiritual	Terlaksananya Fasilitasi Pengelolaan Bina Mental Spiritual	Jumlah Dokumen Hasil Fasilitasi Pengelolaan Bina Mental Spiritual Dokumen	4 Dokume n	4 Dokumen	4 dokumen	1.600.000.000	4 dokume n	2.080.000.000	4 dokume n	2.704.000.000	4 dokume n	3.515.200.000	4 dokume n	4.569.760.000	Bagian Kesra
		4.01 .02. 2.02 .000 2	Sub Kegiatan Pelaksanaan Kebijakan, Evaluasi dan Capaian Kinerja Terkait Kesejahteraan Sosial	Terlaksananya Pelaksanaan Kebijakan, Evaluasi dan Capaian Kinerja Terkait Kesejahteraan Sosial	Jumlah Dokumen hasil kebijakan, evaluasi dan capaian kinerja terkait kesejahteraan social yang meliputi urusan social, transmigrasi, kesehatan, pemberdayaan perempuan dan perlindungan anak, administrasi kependudukan dan pencatatan sipil, pemberdayaan masyarakat dan desa, pengendalian penduduk dan KB Dokumen	4 Dokume n	4 Dokumen	2 dokumen	295.000.000	2 dokume n	383.500.000	2 dokume n	498.550.000	2 dokume n	648.115.000	2 dokume n	842.549.500	Bagian Kesra

Tujuan	Sasaran	Ko de	Bidang Urusan/ Program/ Outcomes/ Kegiatan/ Sub Kegiatan/ Output	Otcome/Output	Indikator	Baseline 2024	Target dan Pagu Indikatif Tahun										Perangk at Daerah	
							2025	2026		2027		2028		2029		2030		
							Target Kinerja	Target Kinerja	Target Anggaran	Target Kinerja	Target Anggaran	Target Kinerja	Target Anggaran	Target Kinerja	Target Anggaran	Target Kinerja		Target Anggaran
		4.01 .02. 2.02 .000 3	Sub Kegiatan Pelaksanaan Kebijakan, Evaluasi dan Capaian Kinerja Terkait Kesejahteraan Masyarakat	Terlaksananya Pelaksanaan Kebijakan, Evaluasi dan Capaian Kinerja Terkait Kesejahteraan Masyarakat	Jumlah Dokumen hasil kebijakan, evaluasi dan capaian kinerja terkait kesejahteraan masyarakat yang meliputi urusan kepemudaan dan olah raga, pariwisata, pendidikan, kebudayaan, perpustakaan, kearsipan, trantibum linmas Dokumen	4 Dokume n	4 Dokumen	4 dokumen	5.265.339.000	4 dokume n	5.370.645.780	4 dokume n	5.478.058.696	4 dokume n	5.587.619.870	4 dokume n	5.699.372.267	Bagian Kesra
		4.01 .02	Program Pemerintahan dan Kesejahteraan Rakyat	Meningkatnya fungsi koordinasi bidang pemerintahan dan kesejahteraan rakyat	Persentase Pelaksanaan Kebijakan Bidang Pemerintahan dan Kesejahteraan Rakyat	100%	100%	100%	560.505.900	100%	560.505.900	100%	560.505.900	100%	560.505.900	100%	560.505.900	Bagian Hukum
		4.01 .02. 2.03	Kegiatan Fasilitasi dan Koordinasi Hukum	Terlaksananya Fasilitasi dan Koordinasi Hukum	Indeks Reformasi Hukum			77.8 angka	560.505.900	78 angka	560.505.900	78.55 angka	560.505.900	79 angka	560.505.900	79.55 angka	560.505.900	Bagian Hukum
		4.01 .02. 2.03 .000 1	Sub Kegiatan Fasilitasi Penyusunan Produk Hukum Daerah	Terfasilitasinya Penyusunan Produk Hukum Daerah	Jumlah produk hukum daerah yang disusun dokumen	300 Dokume n	300 Dokumen	300 dokumen	233.958.550	300 dokume n	233.958.550	300 dokume n	233.958.550	300 dokume n	233.958.550	300 dokume n	233.958.550	Bagian Hukum
		4.01 .02. 2.03 .000 2	Sub Kegiatan Fasilitasi Bantuan Hukum	Terlaksananya Fasilitasi Bantuan Hukum	Jumlah kasus yang mendapatkan fasilitasi bantuan hukum kasus	2 Kasus	2 Kasus	2 kasus	214.477.900	2 kasus	214.477.900	2 kasus	214.477.900	2 kasus	214.477.900	2 kasus	214.477.900	Bagian Hukum
		4.01 .02. 2.03 .000 3	Pendokumentasian Produk Hukum dan Pengelolaan Informasi Hukum	Terlaksananya Pendokumentasian Produk Hukum dan Pengelolaan Informasi Hukum	Jumlah produk hukum dan pengelolaan informasi hukum yang didokumentasi dokumen	300 Dokume n	300 Dokumen	300 dokumen	112.069.450	300 dokume n	112.069.450	300 dokume n	112.069.450	300 dokume n	112.069.450	300 dokume n	112.069.450	Bagian Hukum

Tujuan	Sasaran	Ko de	Bidang Urusan/ Program/ Outcomes/ Kegiatan/ Sub Kegiatan/ Output	Otcome/Output	Indikator	Baseline 2024	Target dan Pagu Indikatif Tahun										Perangk at Daerah	
							2025	2026		2027		2028		2029		2030		
							Target Kinerja	Target Kinerja	Target Anggaran	Target Kinerja	Target Anggaran	Target Kinerja	Target Anggaran	Target Kinerja	Target Anggaran	Target Kinerja		Target Anggaran
		4.01 .03	Program Perekonomian dan Pembangunan	Meningkatnya fungsi koordinasi bidang perekonomian dan pembangunan	Persentase Pelaksanaan Kebijakan Bidang Perekonomian dan Pembangunan	100%	100%	100%	357.028.980	100%	417.600.000	100%	433.300.000	100%	448.900.000	100%	473.400.000	Bagian Adbang
		4.01 .03. 2.02	Pelaksanaan Administrasi Pembangunan	Terlaksananya Administrasi Pembangunan	Persentase Pelaksanaan Administrasi Pembangunan Yang Disusun	100%	100%	100%	357.028.980	100%	417.600.000	100%	433.300.000	100%	448.900.000	100%	473.400.000	Bagian Adbang
		4.01 .03. 2.02 .000 1	Fasilitasi Penyusunan Program Pembangunan	Terlaksananya Fasilitasi Penyusunan Program Pembangunan	Jumlah Dokumen Hasil Fasilitasi Penyusunan Program Pembangunan Daerah	1 Dokume n	1 Dokumen	1 Dokumen	88.700.000	1 Dokume n	110.500.000	1 Dokume n	115.200.000	1 Dokume n	120.000.000	1 Dokume n	125.400.000	Bagian Adbang
		4.01 .03. 2.02 .000 2	Pengendalian dan Evaluasi Program Pembangunan	Terlaksananya Pengendalian dan Evaluasi Program Pembangunan	Jumlah Laporan Hasil Pengendalian Dan Evaluasi Program Pembangunan	12 Laporan	12 Laporan	12 Laporan	112.604.500	12 Laporan	132.600.000	12 Laporan	138.600.000	12 Laporan	143.600.000	12 Laporan	148.000.000	Bagian Adbang
		4.01 .03. 2.02 .000 3	Pengelolaan Evaluasi dan Pelaporan Pelaksanaan Pembangunan	Terlaksananya Pengelolaan Evaluasi dan Pelaporan Pelaksanaan Pembangunan	Jumlah Laporan Hasil Pengelolaan Evaluasi Dan Pelaporan Pelaksanaan Pembangunan	12 Laporan	12 Laporan	12 Laporan	155.724.480	12 Laporan	174.500.000	12 Laporan	179.500.000	12 Laporan	185.300.000	12 Laporan	200.000.000	Bagian Adbang
		4.01 .03	Program Perekonomian dan Pembangunan	Meningkatnya fungsi koordinasi bidang perekonomian dan pembangunan	Persentase Pelaksanaan Kebijakan Bidang Perekonomian dan Pembangunan	100%	100%	100 %	818.500.000	100 %	830.400.000	100 %	838.000.000	100 %	844.000.000	100 %	851.000.000	Bagian Perekon omian & SDA
		4.01 .03. 2.01	Kegiatan Pelaksanaan Kebijakan Perekonomian	Terlaksananya Kebijakan Perekonomian	Prosentase Pelaksanaan Kebijakan Perekonomian	100%	100%	100%	648.500.000	100%	657.000.000	100%	663.000.000	100%	667.000.000	100%	672.000.000	Bagian Perekon omian & SDA

Tujuan	Sasaran	Kode	Bidang Urusan/ Program/ Outcomes/ Kegiatan/ Sub Kegiatan/ Output	Otcome/Output	Indikator	Baseline 2024	Target dan Pagu Indikatif Tahun										Perangk at Daerah	
							2025	2026		2027		2028		2029		2030		
							Target Kinerja	Target Kinerja	Target Anggaran	Target Kinerja	Target Anggaran	Target Kinerja	Target Anggaran	Target Kinerja	Target Anggaran	Target Kinerja		Target Anggaran
		4.01 .03. 2.01 .000 1	Sub Kegiatan Koordinasi sinkronisasi Monitoring dan Evaluasi Kebijakan Pengelolaan BUMD dan BLUD	Terlaksananya Koordinasi sinkronisasi Monitoring dan Evaluasi Kebijakan Pengelolaan BUMD dan BLUD	Jumlah Dokumen hasil Koordinasi, sinkronisasi Monitoring dan Evaluasi Kebijakan Pengelolaan BUMD dan BLUD	3 Dokume n	3 Dokumen	3 Dokumen	120.000.000	3 Dokume n	121.000.000	3 Dokume n	121.000.000	3 Dokume n	121.000.000	3 Dokume n	121.000.000	Bagian Perekon omian & SDA
		4.01 .03. 2.01 .000 2	Sub Kegiatan Pengendalian dan Distribusi Perekonomian	Terlaksananya Pengendalian dan Distribusi Perekonomian	Jumlah Laporan Hasil Pengendalian dan Distribusi Perekonomian	4 Laporan	4 Laporan	4 Laporan	150.000.000	4 Laporan	152.000.000	4 Laporan	152.000.000	4 Laporan	152.000.000	4 Laporan	153.000.000	Bagian Perekon omian & SDA
		4.01 .03. 2.01 .000 3	Sub Kegiatan Perencanaan dan Pengawasan Ekonomi mikro kecil	Terlaksananya Perencanaan dan Pengawasan Ekonomi mikro kecil	Jumlah Dokumen Hasil Perencanaan dan Pengawasan Ekonomi Mikro Kecil	12 Dokume n	12 Dokumen	12 Dokumen	110.000.000	12 Dokume n	110.000.000	12 Dokume n	110.000.000	12 Dokume n	112.000.000	12 Dokume n	113.000.000	Bagian Perekon omian & SDA
		4.01 .03. 2.01 .000 5	Sub Kegiatan Koordinasi, Sinkronisasi dan Evaluasi Kebijakan Pendirian BUMD	Terlaksananya Koordinasi, Sinkronisasi dan Evaluasi Kebijakan Pendirian BUMD	Jumlah Dokumen hasil Koordinasi Sinkronisasi dan Evaluasi Kebijakan Pendirian BUMD	1 Dokume n	1 Dokumen	1 Dokumen	268.500.000	1 Dokume n	274.000.000	1 Dokume n	280.000.000	1 Dokume n	282.000.000	1 Dokume n	285.000.000	Bagian Perekon omian & SDA
		4.01 .03. 2.04	Kegiatan Pemantauan Kebijakan Sumber Daya Alam	Terlaksananya Pemantauan Kebijakan Sumber Daya Alam	Prosentase Pelaksanaan Kebijakan Sumber Daya Alam	6 Dokume n	6 Dokumen	100%	170.000.000	100%	173.400.000	100%	175.000.000	100%	177.000.000	100%	179.000.000	Bagian Perekon omian & SDA
		4.01 .03. 2.04 .000 1	Sub Kegiatan Koordinasi Sinkronisasi dan Evaluasi Kebijakan Pertanian Kehutanan Kelautan dan Perikanan	Terlaksananya Koordinasi Sinkronisasi dan Evaluasi Kebijakan Pertanian Kehutanan Kelautan dan Perikanan	Jumlah Dokumen Hasil Koordinasi Sinkronisasi dan Evaluasi Kebijakan Urusan Pertanian ,Pangan , Kehutanan, Kelautan dan Perikanan dan Perdagangan perindustrian, KUKM	2 Dokume n	2 Dokumen	2 Dokumen	70.000.000	2 Dokume n	71.400.000	2 Dokume n	73.000.000	2 Dokume n	75.000.000	2 Dokume n	77.000.000	Bagian Perekon omian & SDA

Tujuan	Sasaran	Kode	Bidang Urusan/ Program/ Outcomes/ Kegiatan/ Sub Kegiatan/ Output	Otcome/Output	Indikator	Baseline 2024	Target dan Pagu Indikatif Tahun										Perangkat Daerah	
							2025	2026		2027		2028		2029		2030		
							Target Kinerja	Target Kinerja	Target Anggaran	Target Kinerja	Target Anggaran	Target Kinerja	Target Anggaran	Target Kinerja	Target Anggaran	Target Kinerja		Target Anggaran
					Penanaman Modal Tenaga Kerja													
		4.01 .03. 2.04 .000 2	Sub Kegiatan Koordinasi Sinkronisasi dan Evaluasi Kebijakan Pertambangan dan Lingkungan Hidup	Terlaksananya Koordinasi Sinkronisasi dan Evaluasi Kebijakan Pertambangan dan Lingkungan Hidup	Jumlah Dokumen Hasil Koordinasi Sinkronisasi dan Evaluasi Kebijakan Urusan Pertambangan dan Sumber Daya Mineral , Lingkungan Hidup, Kominfo, Perhubungan , Statistik, Persandian	2 Dokumen	2 Dokumen	2 Dokumen	50.000.000	2 Dokumen	52.000.000	2 Dokumen	52.000.000	2 Dokumen	52.000.000	2 Dokumen	52.000.000	Bagian Perekonomian & SDA
		4.01 .03. 2.04 .000 3	Sub Kegiatan Koordinasi Sinkronisasi dan Evaluasi Kebijakan Energi dan Air	Terlaksananya Koordinasi Sinkronisasi dan Evaluasi Kebijakan Energi dan Air	Jumlah Dokumen Hasil Koordinasi Sinkronisasi dan Evaluasi Kebijakan urusan Energi dan Air Pekerjaan Umum dan Penataan Ruang Perumahan rakyat dan Kawasan Permukiman Pertanahan	2 Dokumen	2 Dokumen	2 Dokumen	50.000.000	2 Dokumen	50.000.000	2 Dokumen	50.000.000	2 Dokumen	50.000.000	2 Dokumen	50.000.000	Bagian Perekonomian & SDA
		4.01 .03	Program Perekonomian dan Pembangunan	Meningkatnya fungsi koordinasi bidang perekonomian dan pembangunan	Persentase Pelaksanaan Kebijakan Bidang Perekonomian dan Pembangunan	100%	100%	100%	670.000.000	100%	1.000.000.000	100%	1.000.000.000	100%	1.000.000.000	100%	1.000.000.000	Bagian PBJ

Tujuan	Sasaran	Ko de	Bidang Urusan/ Outcomes/ Kegiatan/ Sub Kegiatan/ Output	Otcome/Output	Indikator	Baseline 2024	Target dan Pagu Indikatif Tahun										Perangk at Daerah	
							2025	2026		2027		2028		2029		2030		
							Target Kinerja	Target Kinerja	Target Anggaran	Target Kinerja	Target Anggaran	Target Kinerja	Target Anggaran	Target Kinerja	Target Anggaran	Target Kinerja		Target Anggaran
		4.01 .03. 2.03	Kegiatan Pengelolaan Pengadaan Barang dan Jasa	Terkelolanya Pengadaan Barang dan Jasa	Persentase Tingkat pelayanan proses pengadaan barang/jasa melalui e-procurement %	100%	100%	100%	670.000.000	100%	1.000.000.000	100%	1.000.000.000	100%	1.000.000.000	100%	1.000.000.000	Bagian PBJ
		4.01 .03. 2.03 .000 1	Sub Kegiatan Pengelolaan Pengadaan Barang dan Jasa	Terlaksananya Pengelolaan Pengadaan Barang dan Jasa	Jumlah dokumen hasil pengelolaan pengadaan barang dan jasa dokumen	12 Dokume n	12 Dokumen	12 dokumen	207.250.000	12 dokume n	340.000.000	12 dokume n	340.000.000	12 dokume n	340.000.000	12 dokume n	340.000.000	Bagian PBJ
		4.01 .03. 2.03 .000 2	Sub Kegiatan Layanan Pengadaan Secara Elektronik	Terlaksananya Layanan Pengadaan Secara Elektronik	Jumlah dokumen hasil layanan pengadaan secara elektronik dokumen	12 Dokume n	12 Dokumen	12 dokumen	242.750.000	12 dokume n	340.000.000	12 dokume n	340.000.000	12 dokume n	340.000.000	12 dokume n	340.000.000	Bagian PBJ
		4.01 .03. 2.03 .000 3	Sub Kegiatan Pembinaan dan Advokasi Pengadaan Barang dan Jasa	Terlaksananya Pembinaan dan Advokasi Pengadaan Barang dan Jasa	Jumlah orang yang mengikuti pembinaan dan advokasi pengadaan barang dan jasa orang	184 Orang	184 Orang	200 orang	220.000.000	200 orang	320.000.000	200 orang	320.000.000	200 orang	320.000.000	200 orang	320.000.000	Bagian PBJ
		4.01 .01	Program Penunjang Urusan Pemerintahan Daerah Kab/Kota	Terwujudnya Tata Kelola Pemerintahan yang Baik Melalui Birokrasi yang Profesional Serta Pelayanan Administrasi Publik yang Efektif dan Efisien	Persentase Capaian Kinerja dan Anggaran	80	81,12	81,13	32.628.857.038	81,15	36.112.423.413	81,20	39.075.257.953	81,25	42.171.343.217	81,30	45.610.743.579	Setda dan Bagian Umum
									21.112.751.413		23.758.289.413		26.387.593.553		29.040.776.817		31.697.955.579	(Setda) Bagian Umum
		4.01 .01. 2.02	Administrasi Keuangan Perangkat Daerah	Terlaksananya Administrasi Keuangan Perangkat Daerah	Presentase serapan anggaran Perangkat Daerah	100%	100%	100%	16.928.151.413	100%	19.448.151.413	100%	21.948.151.413	100%	24.468.151.413	100%	26.988.151.413	(Setda) Bagian Umum
		4.01 .01. 2.02 .000 1	Penyediaan gaji dan Tunjangan ASN	Tersedianya gaji dan Tunjangan ASN	Jumlah orang yang menerima gaji dan tunjangan ASN Orang/Bulan	135 Orang/ Bulan	135 Orang/ Bulan	175 Orang	16.928.151.413	175 Orang	19.448.151.413	175 Orang	21.948.151.413	175 Orang	24.468.151.413	175 Orang	26.988.151.413	(Setda) Bagian Umum

Tujuan	Sasaran	Ko de	Bidang Urusan/ Program/ Outcomes/ Kegiatan/ Sub Kegiatan/ Output	Otcome/Output	Indikator	Baseline 2024	Target dan Pagu Indikatif Tahun										Perangk at Daerah	
							2025	2026		2027		2028		2029		2030		
							Target Kinerja	Target Kinerja	Target Anggaran	Target Kinerja	Target Anggaran	Target Kinerja	Target Anggaran	Target Kinerja	Target Anggaran	Target Kinerja		Target Anggaran
		4.01 .01. 2.11	Administrasi Keuangan dan Operasional Kepala Daerah dan Wakil Kepala Daerah	Terlaksananya Administrasi Keuangan dan Operasional Kepala Daerah dan Wakil Kepala Daerah	Presentase Pelayanan Administrasi Keuangan dan Operasional KDH dan WKDH	100%	100%	100%	4.184.600.000	100%	4.310.138.000	100%	4.439.442.140	100%	4.572.625.404	100%	4.709.804.166	(Setda) Bagian Umum
		4.01 .01. 2.11 .000 1	Penyediaan Gaji dan tunjangan Kepala Daerah dan Wakil Kepala Daerah	Tersedianya Gaji dan tunjangan Kepala Daerah dan Wakil Kepala Daerah	Jumlah orang yang menerima gaji dan tunjangan KDH dan WKDH Orang/Bulan	2 Orang/ Bulan	2 Orang/ Bulan	2 Orang	3.584.600.000	2 Orang	3.692.138.000	2 Orang	3.802.902.140	2 Orang	3.916.989.204	2 Orang	4.034.498.880	(Setda) Bagian Umum
		4.01 .01. 2.11 .000 4	Penyediaan dana penunjang operasional Kepala Daerah dan Wakil Kepala Daerah	Tersedianya dana penunjang operasional Kepala Daerah dan Wakil Kepala Daerah	Jumlah orang yang menerima Dana Penunjang Operasional KDH dan WKDH Orang/Bulan	2 Orang/ Bulan	2 Orang/ Bulan	2 Orang	600.000.000	2 Orang	618.000.000	2 Orang	636.540.000	2 Orang	655.636.200	2 Orang	675.305.286	(Setda) Bagian Umum
									11.516.105.625		12.354.134.000		12.687.664.400		13.130.566.400		13.912.788.000	Bagian Umum
		4.01 .01. 2.02	Administrasi Keuangan Perangkat Daerah	Terlaksananya Administrasi Keuangan Perangkat Daerah	Presentase serapan anggaran Perangkat Daerah // %	100%	100%	100%	40.000.000	100%	41.200.000	100%	42.436.000	100%	43.710.000	100%	45.021.000	Bagian Umum
		4.01 .01. 2.02 .000 7	Koordinasi dan Penyusunan Laporan Keuangan Bulanan/Triwulanan/Semesteran SKPD	Tersedianya Laporan Keuangan Bulanan/ Triwulanan/ Semesteran SKPD dan Laporan Koordinasi Penyusunan Laporan Keuangan Bulanan/ Triwulanan/ Semesteran SKPD	Jumlah Laporan Keuangan Bulanan/ Triwulanan/ Semesteran SKPD dan Laporan Koordinasi Penyusunan Laporan Keuangan Bulanan/ Triwulanan/ Semesteran SKPD Laporan	2 Laporan	2 Laporan	2 Laporan	40.000.000	2 Laporan	41.200.000	2 Laporan	42.436.000	2 Laporan	43.710.000	2 Laporan	45.021.000	Bagian Umum

Tujuan	Sasaran	Ko de	Bidang Urusan/ Program/ Outcomes/ Kegiatan/ Sub Kegiatan/ Output	Otcome/Output	Indikator	Baseline 2024	Target dan Pagu Indikatif Tahun										Perangk at Daerah	
							2025	2026		2027		2028		2029		2030		
							Target Kinerja	Target Kinerja	Target Anggaran	Target Kinerja	Target Anggaran	Target Kinerja	Target Anggaran	Target Kinerja	Target Anggaran	Target Kinerja		Target Anggaran
		4.01 .01. 2.03	Administrasi Barang Milik Daerah pada Perangkat Daerah	Terkelolanya Barang Milik Daerah pada Perangkat Daerah	Persentase BMD yang telah diadministrasi kan secara tertib dan benar %	100%	100%	100%	12.964.000	100%	13.600.000	100%	14.000.000	100%	14.420.000	100%	14.850.000	Bagian Umum
		4.01 .01. 2.03 .000 6	Penatausahaan Barang Milik Daerah pada SKPD	Terlaksananya Penatausahaan Barang Milik Daerah pada SKPD	Jumlah Laporan Penatausahaan Barang Milik Daerah pada SKPD Laporan	12 Laporan	12 Laporan	12 Laporan	12.964.000	12 Laporan	13.600.000	12 Laporan	14.000.000	12 Laporan	14.420.000	12 Laporan	14.850.000	Bagian Umum
		4.01 .01. 2.05	Administrasi Kepegawaian Perangkat Daerah	Terlaksananya Administrasi Kepegawaian Perangkat Daerah	Jumlah pelayanan kepegawaian perangkat daerah // paket	2 Paket	2 Paket	2 Paket	96.234.350	2 Paket	99.122.000	2 Paket	102.100.000	2 paket	105.163.000	2 Paket	108.317.000	Bagian Umum
		4.01 .01. 2.05 .000 2	Pengadaan Pakaian Dinas beserta Atribut Kelengkapannya	Tersedianya Pakaian Dinas beserta Atribut Kelengkapannya	Jumlah Paket Pakaian Dinas beserta Atribut Kelengkapan paket	2 Paket	2 Paket	2 Paket	96.234.350	2 Paket	99.122.000	2 Paket	102.100.000	2 Paket	105.163.000	2 Paket	108.317.000	Bagian Umum
		4.01 .02. 06	Administrasi Umum Perangkat Daerah	Terlaksananya Administrasi Umum Perangkat Daerah	Persentase ketersediaan peralatan /perlengkapan penunjang administrasi umum %	100%	100%	100%	4.811.507.275	100%	5.211.700.000	100%	5.514.561.000	100%	5.743.618.400	100%	6.148.906.000	Bagian Umum
		4.01 .01. 2.06 .000 1	Penyediaan Komponen Instalasi Listrik/ Penerangan bangunan Kantor	Tersedianya Komponen Instalasi Listrik/ Penerangan bangunan Kantor	Jumlah Paket Komponen Instalasi Listrik/Penerangan Bangunan Kantor yang Disediakan paket	1 Paket	1 Paket	1 Paket	80.000.000	1 Paket	83.000.000	1 Paket	86.000.000	1 Paket	89.000.000	1 Paket	92.000.000	Bagian Umum
		4.01 .01. 2.06 .000 2	Penyediaan Peralatan dan Perlengkapan Kantor	Tersedianya Peralatan dan Perlengkapan Kantor	Jumlah Paket Peralatan dan Perlengkapan Kantor yang Disediakan paket	15 Paket	15 Paket	20 Paket	1.200.000.000	20 Paket	1.236.000.000	20 Paket	1.273.080.000	20 Paket	1.311.272.400	20 Paket	1.350.610.000	Bagian Umum
		4.01 .01. 2.06 .000 3	Penyediaan Peralatan Rumah Tangga	Tersedianya Peralatan Rumah Tangga	Jumlah Paket Peralatan Rumah Tangga yang Disediakan paket	1 Paket	1 Paket	1 Paket	90.000.000	1 Paket	92.700.000	1 Paket	95.481.000	1 Paket	98.346.000	1 Paket	101.296.000	Bagian Umum

Tujuan	Sasaran	Ko de	Bidang Urusan/ Outcomes/ Kegiatan/ Sub Kegiatan/ Output	Otcome/Output	Indikator	Baseline 2024	Target dan Pagu Indikatif Tahun										Perangk at Daerah	
							2025	2026		2027		2028		2029		2030		
							Target Kinerja	Target Kinerja	Target Anggaran	Target Kinerja	Target Anggaran	Target Kinerja	Target Anggaran	Target Kinerja	Target Anggaran	Target Kinerja		Target Anggaran
		4.01 .01. 2.06 .000 4	Penyediaan Bahan Logistik Kantor	Tersedianya Bahan Logistik Kantor	Jumlah Paket Bahan Logistik Kantor yang Disediakan paket	15 Paket	15 Paket	18 Paket	1.400.000.000	18 Paket	1.450.000.000	18 Paket	1.500.000.000	18 Paket	1.575.000.000	18 Paket	1.725.000.000	Bagian Umum
		4.01 .01. 2.06 .000 5	Penyediaan Barang Cetak dan Penggandaan	Tersedianya Barang Cetak dan Penggandaan	Jumlah Paket Barang Cetak dan Penggandaan yang Disediakan paket	2 Paket	2 Paket	2 Paket	360.000.000	2 Paket	370.000.000	2 Paket	380.000.000	2 Paket	390.000.000	2 Paket	400.000.000	Bagian Umum
		4.01 .01. 2.06 .000 6	Penyediaan Bahan Bacaan dan Peraturan Perundang- undangan	Tersedianya Bahan Bacaan dan Peraturan Perundang- undangan	Jumlah Dokumen Bahan Bacaan dan Peraturan Perundang- undangan yang Disediakan Dokumen	17184 Dokume n	17184 Dokumen	17184 Dokumen	180.000.000	17184 Dokume n	180.000.000	17184 Dokume n	180.000.000	17184 Dokume n	180.000.000	17184 Dokume n	180.000.000	Bagian Umum
		4.01 .01. 2.06 .000 9	Penyelenggaraa n Rapat Koordinasi dan Konsultasi SKPD	Terlaksananya Penyelenggaraan Rapat Koordinasi dan Konsultasi SKPD	Jumlah Laporan Penyelenggaraan Rapat Koordinasi dan Konsultasi SKPD Laporan	750 Laporan	750 Laporan	750 Laporan	1.501.507.275	750 Laporan	1.800.000.000	750 Laporan	2.000.000.000	750 Laporan	2.100.000.000	750 Laporan	2.300.000.000	Bagian Umum
		4.01 .01. 2.07	Pengadaan Barang Milik Daerah Penunjang Urusan Pemerintah Daerah	-	Jumlah unit pengadaan kendaraan penunjang urusan pemerintah daerah Unit	0	0	0 unit	0	0 unit	0	0 unit	0	0 unit	0,00	0 unit	0,00	Bagian Umum
		4.01 .01. 2.07 .000 1	Pengadaan kendaraan perorangan dinas atau kendaraan dinas jabatan	-	Jumlah unit kendaraan perorangan dinas atau kendaraan dinas jabatan yang disediakan Unit	0	0	0 Unit	0	0 Unit	0	0 Unit	0	0 Unit	0,00	0 Unit	0,00	Bagian Umum
		4.01 .01. 2.07 .000 2	Pengadaan dinas operasional atau lapangan	-	Jumlah unit kendaraan dinas operasional atau lapangan disediakan Unit	0	0	0 Unit	0	0 Unit	0	0 Unit	0	0 Unit	0,00	0 Unit	0,00	Bagian Umum

Tujuan	Sasaran	Ko de	Bidang Urusan/ Program/ Outcomes/ Kegiatan/ Sub Kegiatan/ Output	Otcome/Output	Indikator	Baseline 2024	Target dan Pagu Indikatif Tahun										Perangk at Daerah	
							2025	2026		2027		2028		2029		2030		
							Target Kinerja	Target Kinerja	Target Anggaran	Target Kinerja	Target Anggaran	Target Kinerja	Target Anggaran	Target Kinerja	Target Anggaran	Target Kinerja		Target Anggaran
		4.01 .01. 2.08 .000 2.08	Penyediaan Jasa Penunjang Urusan Pemerintahan Daerah	Tersedianya Jasa Penunjang Urusan Pemerintahan Daerah	Jumlah laporan pelaksanaan penyediaan Jasa Penunjang Urusan Pemerintahan Daerah Laporan	57 Laporan	57 Laporan	128 Laporan	2.746.000.000	128 Laporan	2.838.380.000	128 Laporan	2.932.331.400	128 Laporan	3.027.902.000	128 Laporan	3.105.138.000	Bagian Umum
		4.01 .01. 2.08 .000 2	Penyediaan Jasa Komunikasi, Sumber Daya Air dan Listrik	Tersedianya Jasa Komunikasi, Sumber Daya Air dan Listrik	Jumlah Laporan Penyediaan Jasa Komunikasi, Sumber Daya Air dan Listrik yang Disediakan Laporan	36 Laporan	36 Laporan	58 Laporan	1.000.000.000	58 Laporan	1.040.000.000	58 Laporan	1.080.000.000	58 Laporan	1.120.000.000	58 Laporan	1.140.000.000	Bagian Umum
		4.01 .01. 2.08 .000 3	Penyediaan Jasa Peralatan dan Perlengkapan Kantor	Tersedianya Jasa Peralatan dan Perlengkapan Kantor	Jumlah Laporan Penyediaan Jasa Peralatan dan Perlengkapan Kantor yang Disediakan Laporan	8 Laporan	8 Laporan	57 Laporan	546.000.000	57 Laporan	562.380.000	57 Laporan	579.251.400	57 Laporan	596.629.000	57 Laporan	614.527.000	Bagian Umum
		4.01 .01. 2.08 .000 4	Penyediaan Jasa Pelayanan Umum Kantor	Tersedianya Jasa Pelayanan Umum Kantor	Jumlah Laporan Penyediaan Jasa Pelayanan Umum Kantor yang Disediakan Laporan	13 Laporan	13 Laporan	13 Laporan	1.200.000.000	13 Laporan	1.236.000.000	13 Laporan	1.273.080.000	13 Laporan	1.311.273.000	13 Laporan	1.350.611.000	Bagian Umum
		4.01 .01. 2.09	Pemeliharaan Barang Milik Daerah Penunjang Urusan Pemerintahan Daerah	Terlaksananya Pemeliharaan Barang Milik Daerah Penunjang Urusan Pemerintahan Daerah	Jumlah barang milik daerah yang dipelihara Unit	41 Unit	41 Unit	42 Unit	2.084.400.000	42 unit	2.362.432.000	42 unit	2.231.755.000	42 unit	2.282.408.000	42 unit	2.514.426.000	Bagian Umum
		4.01 .01. 2.09 .000 1	Penyediaan Jasa Pemeliharaan, Biaya Pemeliharaan, dan Pajak Kendaraan Perorangan Dinas atau Kendaraan Dinas Jabatan	Tersedianya Jasa Pemeliharaan, Biaya Pemeliharaan, dan Pajak Kendaraan Perorangan Dinas atau Kendaraan Dinas Jabatan	Jumlah Kendaraan Perorangan Dinas atau Kendaraan Dinas Jabatan yang Dipelihara dan dibayarkan Pajaknya Unit	21 Unit	21 Unit	21 Unit	1.244.400.000	21 Unit	1.281.732.000	21 Unit	1.320.184.000	21 Unit	1.359.790.000	21 Unit	1.400.580.000	Bagian Umum

Tujuan	Sasaran	Ko de	Bidang Urusan/ Program/ Outcomes/ Kegiatan/ Sub Kegiatan/ Output	Otcome/Output	Indikator	Baseline 2024	Target dan Pagu Indikatif Tahun										Perangk at Daerah	
							2025	2026		2027		2028		2029		2030		
							Target Kinerja	Target Kinerja	Target Anggaran	Target Kinerja	Target Anggaran	Target Kinerja	Target Anggaran	Target Kinerja	Target Anggaran	Target Kinerja		Target Anggaran
		4.01 .01. 2.09 .000 2	Penyediaan Jasa Pemeliharaan, Biaya Pemeliharaan, Pajak, dan Perizinan Kendaraan Dinas Operasional atau Lapangan	Tersedianya Jasa Pemeliharaan, Biaya Pemeliharaan, Pajak, dan Perizinan Kendaraan Dinas Operasional atau Lapangan	Jumlah Kendaraan Dinas Operasional atau Lapangan yang Dipelihara dan dibayarkan Pajak dan Perizinannya Unit	14 Unit	14 Unit	14 Unit	190.000.000	14 Unit	195.700.000	14 Unit	201.571.000	14 Unit	207.618.000	14 Unit	213.846.000	Bagian Umum
		4.01 .01. 2.09 .000 9	Pemeliharaan/ Rehabilitasi Gedung Kantor dan Bangunan Lainnya	Terlaksananya Pemeliharaan/ Rehabilitasi Gedung Kantor dan Bangunan Lainnya	Jumlah Gedung Kantor dan Bangunan Lainnya yang Dipelihara/Direhabili tasi Unit	3 Unit	3 Unit	3 Unit	450.000.000	3 Unit	680.000.000	3 Unit	500.000.000	3 Unit	500.000.000	3 Unit	680.000.000	Bagian Umum
		4.01 .01. 2.09 .001 0	Pemeliharaan/ Rehabilitasi Sarana dan Prasarana Gedung Kantor atau Bangunan Lainnya	Terlaksananya Pemeliharaan/ Rehabilitasi Sarana dan Prasarana Gedung Kantor atau Bangunan Lainnya	Jumlah Sarana dan Prasarana Gedung Kantor atau Bangunan Lainnya yang Dipelihara/Direhabili tasi Unit	3 Unit	3 Unit	4 Paket	200.000.000	4 Paket	205.000.000	4 Paket	210.000.000	4 Paket	215.000.000	4 Paket	220.000.000	Bagian Umum
		4.01 .01. 2.11	Administrasi Keuangan dan Operasional Kepala Daerah dan Wakil Kepala Daerah	Terlaksananya Administrasi Keuangan dan Operasional Kepala Daerah dan Wakil Kepala Daerah	Persentase pelayanan administrasi keuangan dan operasional KDH dan WKDH %	100%	100%	100%	390.000.000	100%	402.700.000	100%	415.481.000	100%	428.345.000	100%	441.130.000	Bagian Umum
		4.01 .01. 2.11 .000 2	Penyediaan Pakaian Dinas dan Atribut Kelengkapan Kepala Daerah dan Wakil Kepala Daerah	Tersedianya Pakaian Dinas dan Atribut Kelengkapan Kepala Daerah dan Wakil Kepala Daerah	Jumlah Paket Pakaian Dinas dan Atribut Kelengkapan Kepala Daerah dan Wakil Kepala Daerah yang Disediakan Paket	4 Paket	4 Paket	4 Paket	90.000.000	4 Paket	92.700.000	4 Paket	95.481.000	4 Paket	98.345.000	4 Paket	101.130.000	Bagian Umum
		4.01 .01. 2.11 .000 3	Pelaksanaan Medical Check Up Kepala Daerah dan	Terlaksananya Medical Check Up Kepala Daerah dan Wakil Kepala Daerah	Jumlah Orang yang Mengikuti Medical Check Up Kepala Daerah dan Wakil	2 Orang	2 Orang	2 Orang	300.000.000	2 Orang	310.000.000	2 Orang	320.000.000	2 Orang	330.000.000	2 Orang	340.000.000	Bagian Umum

Tujuan	Sasaran	Ko de	Bidang Urusan/ Program/ Outcomes/ Kegiatan/ Sub Kegiatan/ Output	Otcome/Output	Indikator	Baseline 2024	Target dan Pagu Indikatif Tahun										Perangk at Daerah	
							2025	2026		2027		2028		2029		2030		
							Target Kinerja	Target Kinerja	Target Anggaran	Target Kinerja	Target Anggaran	Target Kinerja	Target Anggaran	Target Kinerja	Target Anggaran	Target Kinerja		Target Anggaran
			Wakil Kepala Daerah		Kepala Daerah orang													
		4.01 .01. 2.12	Fasilitasi Kerumahtanggaan Sekretariat Daerah	Terlaksananya Fasilitasi Kerumahtanggaan Sekretariat Daerah	jumlah fasilitasi kebutuhan rumah tangga Kepala Daerah, Wakil kepala Daerah dan Sekretaris Daerah Paket	26 Paket	26 Paket	32 Paket	1.335.000.000	32 Paket	1.385.000.000	32 Paket	1.435.000.000	32 Paket	1.485.000.000	32 Paket	1.535.000.000	Bagian Umum
		4.01 .01. 2.12 .000 1	Penyediaan Kebutuhan Rumah Tangga Kepala Daerah	Tersedianya Kebutuhan Rumah Tangga Kepala Daerah	Jumlah Paket Kebutuhan Rumah Tangga Kepala Daerah yang Disediakan Paket	11 Paket	11 Paket	14 Paket	635.000.000	14 Paket	660.000.000	14 Paket	685.000.000	14 Paket	710.000.000	14 Paket	735.000.000	Bagian Umum
		4.01 .01. 2.12 .000 2	Penyediaan Kebutuhan Rumah Tangga Wakil Kepala Daerah	Tersedianya Kebutuhan Rumah Tangga Wakil Kepala Daerah	Jumlah Paket Kebutuhan Rumah Tangga Wakil Kepala Daerah yang disediakan Paket	11 Paket	11 Paket	11 Paket	500.000.000	11 Paket	520.000.000	11 Paket	540.000.000	11 Paket	560.000.000	11 Paket	580.000.000	Bagian Umum
		4.01 .01. 2.12 .000 3	Penyediaan Kebutuhan Rumah Tangga Sekretariat Daerah	Tersedianya Kebutuhan Rumah Tangga Sekretariat Daerah	Jumlah Paket Kebutuhan Rumah Tangga Sekretariat Daerah yang Disediakan Paket	4 Paket	4 Paket	7 Paket	200.000.000	7 Paket	205.000.000	7 Paket	210.000.000	7 Paket	215.000.000	7 Paket	220.000.000	Bagian Umum
		4.01 .01	Program Penunjang Urusan Pemerintahan Daerah Kab/Kota	Terwujudnya Tata Kelola Pemerintahan yang Baik Melalui Birokrasi yang Profesional Serta Pelayanan Administrasi Publik yang Efektif dan Efisien	Persentase Capaian Kinerja dan Anggaran	80	81,12	81,13	567.267.595	81,15	584.285.625	81,20	601.814.100	81,25	619.868.500	81,30	638.464.500	Bagian Organisasi
		4.01 .01. 2.13	Kegiatan Penataan Organisasi	Terlaksananya Penataan Organisasi	Skor Kematangan Organisasi Angka			51	567.267.595	51,5	584.285.625	51,5	601.814.100	52	619.868.500	52	638.464.500	Bagian Organisasi

Tujuan	Sasaran	Ko de	Bidang Urusan/ Program/ Outcomes/ Kegiatan/ Sub Kegiatan/ Output	Otcome/Output	Indikator	Baseline 2024	Target dan Pagu Indikatif Tahun										Perangk at Daerah	
							2025	2026		2027		2028		2029		2030		
							Target Kinerja	Target Kinerja	Target Anggaran	Target Kinerja	Target Anggaran	Target Kinerja	Target Anggaran	Target Kinerja	Target Anggaran	Target Kinerja		Target Anggaran
		4.01 .01. 2.13 .000 1	Sub Kegiatan Pengelolaan Kelembagaan dan Analisis Jabatan	Terlaksananya Pengelolaan Kelembagaan dan Analisis Jabatan	Jumlah Dokumen Pengelolaan Kelembagaan dan Analisis Jabatan Dokumen	2 Dokume n	2 Dokumen	7	172.277.695	6	177.446.025	6	182.769.400	6	188.252.400	6	193.899.900	Bagian Organis asi
		4.01 .01. 2.13 .000 2	Sub Kegiatan Fasilitasi Pelayanan Publik dan Tata Laksana	Terlaksananya Fasilitasi Pelayanan Publik dan Tata Laksana	Jumlah Laporan Hasil Fasilitasi Pelayanan Publik dan Tatalaksana Laporan	2 Laporan	2 Laporan	6	187.753.850	5	193.386.500	6	199.188.000	5	205.163.700	6	211.318.600	Bagian Organis asi
		4.01 .01. 2.13 .000 3	Sub Kegiatan Peningkatan Kinerja dan RB	Terlaksananya Peningkatan Kinerja dan RB	Jumlah Dokumen Peningkatan Kinerja dan RB Dokumen	3 Dokume n	3 Dokumen	5	207.236.050	5	213.453.100	5	219.856.700	5	226.452.400	6	233.246.000	Bagian Organis asi
		4.01 .01	Program Penunjang Urusan Pemrintahan Daerah Kab/Kota	Terwujudnya Tata Kelola Pemerintahan yang Baik Melalui Birokrasi yang Profesional Serta Pelayanan Administrasi Publik yang Efektif dan Efisien	Persentase Capaian Kinerja dan Anggaran	80	81,12	81,13	671.716.855	81,15	691.868.362	81,20	711.724.413	81,25	719.800.840	81,30	728.119.562	Bagian Prokopi m
		4.01 .01. 2.01	Kegiatan Perencanaan, Panganggaran dan Evaluasi Kinerja Perangkat Daerah	Terlaksananya Perencanaan, Panganggaran dan Evaluasi Kinerja Perangkat Daerah	Persentase Pelaksanaan Perencanaan Panganggaran dan Evaluasi Kinerja Perangkat Daerah	63 Dokume n	63 Dokumen	100%	108.744.020	100%	112.006.341	100%	115.366.531	100%	118.827.526	100%	122.392.352	Bagian Prokopi m
		4.01 .01. 2.01 .000 1	Sub Kegiatan Penyusunan Dokumen Perencanaan Perangkat Daerah	Tersusunnya Dokumen Perencanaan Perangkat Daerah	Jumlah Dokumen Perencanaan Perangkat Daerah Dokumen	9 Dokume n	9 Dokumen	9 Dokumen	84.140.525	9 Dokume n	86.664.741	9 Dokume n	89.264.683	9 Dokume n	91.942.623	9 Dokume n	94.700.902	Bagian Prokopi m
		4.01 .01. 2.01 .000 7	Sub Kegiatan Evaluasi Kinerja Perangkat Daerah	Terlaksananya Evaluasi Kinerja Perangkat Daerah	Jumlah Laporan Evaluasi Kinerja Perangkat Daerah Laporan	54 Laporan	54 Laporan	54 Laporan	24.603.495	54 Laporan	25.341.600	54 Laporan	26.101.848	54 Laporan	26.884.903	54 Laporan	27.691.450	Bagian Prokopi m

Tujuan	Sasaran	Ko de	Bidang Urusan/ Program/ Outcomes/ Kegiatan/ Sub Kegiatan/ Output	Otcome/Output	Indikator	Baseline 2024	Target dan Pagu Indikatif Tahun										Perangk at Daerah	
							2025	2026		2027		2028		2029		2030		
							Target Kinerja	Target Kinerja	Target Anggaran	Target Kinerja	Target Anggaran	Target Kinerja	Target Anggaran	Target Kinerja	Target Anggaran	Target Kinerja		Target Anggaran
		4.01 .01. 2.14	Kegiatan Pelaksanaan Protokol dan Komunikasi Pimpinan	Terlaksananya Pelaksanaan Protokol dan Komunikasi Pimpinan	Persentase Pelaksanaan Kegiatan Protokol dan Komunikasi Pimpinan yang terfasilitasi	360 Laporan	360 Laporan	100%	562.972.835	100%	579.862.021	100%	596.357.882	100%	600.973.314	100%	605.727.210	Bagian Prokopi m
		4.01 .01. 2.14 .000 1	Sub Kegiatan Fasilitasi Keprotokolan	Terlaksananya Fasilitasi Keprotokolan	Jumlah Laporan Hasil Fasilitasi Keprotokolan Laporan	120 Laporan	120 Laporan	120 Laporan	429.621.485	120 Laporan	442.510.130	120 Laporan	454.885.434	120 Laporan	455.256.693	120 Laporan	455.639.090	Bagian Prokopi m
		4.01 .01. 2.14 .000 2	Sub Kegiatan Fasilitasi Komunikasi Pimpinan	Terlaksananya Fasilitasi Komunikasi Pimpinan	Jumlah Laporan Hasil Fasilitasi Komunikasi Pimpinan Laporan	120 Laporan	120 Laporan	120 Laporan	63.178.700	120 Laporan	65.074.061	120 Laporan	67.026.283	120 Laporan	69.037.071	120 Laporan	71.108.183	Bagian Prokopi m
		4.01 .01. 2.14 .000 3	Sub Kegiatan Pendokumentasian Tugas Pimpinan	Terlaksananya Pendokumentasian Tugas Pimpinan	Jumlah Laporan Pendokumentasian Tugas Pimpinan Laporan	120 Laporan	120 Laporan	120 Laporan	70.172.650	120 Laporan	72.277.830	120 Laporan	74.446.165	120 Laporan	76.679.550	120 Laporan	78.979.937	Bagian Prokopi m

INDIKATOR KINERJA UTAMA PERUBAHAN

NAMA INSTANSI : SEKRETARIAT DAERAH KABUPATEN MAGETAN

NO.	SASARAN	INDIKATOR	DEFINISI OPERASIONAL/FORMULASI PERHITUNGAN	SUMBER DATA	PENANGGUNG JAWAB
1.	Meningkatnya Akuntabilitas dan pelayanan publik penyelenggaraan pemerintahan daerah pada Sekretariat Daerah	Indeks Kepuasan Masyarakat	$\text{Nilai IKM} = \frac{\text{Jumlah indeks per parameter}}{\text{Jumlah parameter}} \times 25$ <p>9 Unsur/parameter IKM :</p> <ol style="list-style-type: none"> 1. Persyaratan 2. Sistem, mekanisme dan prosedur 3. Waktu penyelesaian 4. Biaya / tarif 5. Produk spesifikasi jenis pelayanan 6. Kompetensi pelaksana 7. Perilaku pelaksana 8. Penanganan pengaduan, saran dan masukan 9. Sarana dan prasarana 	Aplikasi E-SKM	<ul style="list-style-type: none"> - Sekretaris Daerah - Kepala Bagian Tata Pemerintahan - Kepala Hukum - Kepala Bagian Kesra - Kepala Bagian Administrasi Pembangunan - Kepala Bagian Perekonomian dan SDA - Kepala Bagian Pengadaan Barang / Jasa - Kepala Bagian Organisasi - Kepala Bagian Umum - Kepala Bagian Protokol dan Komunikasi Pimpinan

Magetan, Juli 2024


 SEKRETARIS DAERAH
 KABUPATEN MAGETAN
Dr. NERMAWAN, M.Si
 MA Pembina Utama Muda
 NIP. 19660320 198602 1 003

INDIKATOR KINERJA UTAMA

NAMA INSTANSI : SEKRETARIAT DAERAH KABUPATEN MAGETAN

NO.	SASARAN	INDIKATOR	FORMULASI PERHITUNGAN/DEFINISI OPERASIONAL	SUMBER DATA	PENANGGUNGJAWAB
1.	Meningkatnya Akuntabilitas dan kualitas pelayanan publik Sekretariat Daerah	Nilai SAKIP Setda	<p>Nilai SAKIP</p> <ul style="list-style-type: none"> - Bobot 30 komponen perencanaan - Bobot 30 komponen pengukuran kinerja - Bobot 15 komponen pelaporan kinerja - Bobot 25 komponen evaluasi <p>Komponen Perencanaan yang dinilai :</p> <ol style="list-style-type: none"> 1. Ketersediaan dokumen perencanaan daerah dan Perangkat Daerah 2. Dokumen perencanaan kinerja telah memenuhi standar yang baik, yaitu untuk mencapai hasil, dengan ukuran kinerja yang SMART, menggunakan penyelarasan (<i>cascading</i>) di setiap level secara logis, serta memperhatikan kinerja bidang lain (<i>crosscutting</i>) 3. Perencanaan kinerja telah dimanfaatkan untuk mewujudkan hasil yang berkesinambungan <p>Komponen Pengukuran yang dinilai:</p> <ol style="list-style-type: none"> 1. Pengukuran kinerja telah dilakukan 2. Pengukuran kinerja telah menjadi kebutuhan dalam mewujudkan kinerja secara efektif dan Efisien dan telah dilakukan secara berjenjang dan berkelanjutan 3. Pengukuran kinerja telah dijadikan dasar dalam pemberian Reward dan Punishment, serta penyesuaian strategi dalam mencapai kinerja yang efektif dan efisien <p>Komponen Pelaporan, yang dinilai :</p> <ol style="list-style-type: none"> 1. Pelaporan Kinerja sesuai dengan sistematika 2. Menyampaikan capaian IKU dengan analisa yang lengkap 3. LkjIP dijadikan acuan dalam penyusunan dokumen Perencanaan 4. Memuat Rencana aksi tahun berikutnya <p>Komponen Evaluasi, yang dinilai :</p> <ol style="list-style-type: none"> 1. Kelengkapan dokumen SAKIP 2. Keselarasan dokumen perencanaan 3. Ketercapaian Kinerja 4. LHE ditindaklanjuti 5. Menyusun rencana aksi atas tindakanjuti LHE 6. LKjIP dijadikan acuan dalam penyusunan dokumen perencanaan tahun berikutnya 	Inspektorat Daerah	<ul style="list-style-type: none"> - Sekretaris Daerah - Kepala Bagian Tata Pemerintahan - Kepala Bagian Hukum - Kepala Bagian Kesra - Kepala Bagian Administrasi Pembangunan - Kepala Bagian Perekonomian dan SDA - Kepala Bagian Pengadaan Barang/Jasa - Kepala Bagian Organisasi - Kepala Bagian Umum - Kepala Bagian Protokol dan Komunikasi Pimpinan

NO.	SASARAN	INDIKATOR	FORMULASI PERHITUNGAN/DEFINISI OPERASIONAL	SUMBER DATA	PENANGGUNGJAWAB
2.		IKM Setda	<p><i>Nilai IKM = $\frac{\text{Jumlah indeks per parameter} \times 25}{\text{Jumlah parameter}}$</i></p> <p>9 Unsur/parameter IKM :</p> <ol style="list-style-type: none"> 1. Persyaratan 2. Sistem, mekanisme dan prosedur 3. Waktu penyelesaian 4. Biaya / tarif 5. Produk spesifikasi jenis pelayanan 6. Kompetensi pelaksana 7. Perilaku pelaksana 8. Penanganan pengaduan, saran dan masukan 9. Sarana dan prasarana 	Laporan SKM Setda	

Magetan, September 2025

Pi. SEKRETARIS DAERAH
KABUPATEN MAGETAN



MUHTAR WAKID, S.ST.,MT.
Pembina Utama Muda
NIP. 196712161994031005

Rumusan Rencana Program dan Kegiatan SKPD Tahun 2025 dan Prakiraan Maju Tahun 2026 Kabupaten Magetan

KODE					URUSAN/ BIDANG URUSAN PEMERINTAH DAERAH/ PROGRAM/ KEGIATAN/ SUB KEGIATAN	INDIKATOR KINERJA PROGRAM/ KEGIATAN/ SUB KEGIATAN	RENCANA TAHUN 2025				PRAKIRAAN MAJU TAHUN 2026		PERANGKAT DAERAH PENANGGUNG JAWAB
							LOKASI	TARGET CAPAIAN KINERJA	KEBUTUHAN DANA/ PAGU INDIKATIF	SUMBER DANA	TARGET CAPAIAN KINERJA	KEBUTUHAN DANA/ PAGU INDIKATIF	
4	01							42.941.911.181			26.237.844.757	SETDAKAB. MAGETAN	
4	01	02			Program Pemerintahan dan Kesejahteraan Rakyat	Capaian Kinerja Bidang Pemerintahan dan Kesejahteraan Rakyat	Kab. Magetan	100%	6.101.601.560		100%	3.770.172.000	Asisten 1
4	01	03			Program Perekonomian dan Pembangunan	Capaian Kinerja Bidang Perekonomian dan Pembangunan	Kab. Magetan	100%	1.505.876.000		100%	1.760.000.000	Asisten 2
4	01	01			Program Penunjang Urusan Pemerintahan Daerah Kabupaten/ Kota	Capaian Kinerja Bidang Penunjang Urusan Pemerintahan Daerah	Kab. Magetan	100%	35.334.433.621		100%	20.707.672.757	Asisten 3
4	01	02			Program Pemerintahan dan Kesejahteraan Rakyat	Capaian Kinerja Bidang Pemerintahan dan Kesejahteraan Rakyat	Kab. Magetan	100%	2.615.205.000		100%	505.000.000	Bagian Tapem
4	01	02	2.01		Administrasi Tata Pemerintahan	Jumlah pelayanan bidang administrasi pemerintahan Dokumen	Kab. Magetan	6 Dokumen	544.309.000	PAD	5 Dokumen	415.000.000	Bag. Tata Pemerintahan
4	01	02	2.01	0001	Penataan Administrasi Pemerintahan	Jumlah dokumen hasil Penataan Administrasi Pemerintahan Dokumen	Kab. Magetan	2 Dokumen	348.359.000	PAD	1 Dokumen	205.000.000	Bag. Tata Pemerintahan
4	01	02	2.01	0002	Pengelolaan Administrasi Kewilayahan	Jumlah dokumen hasil Pengelolaan Administrasi Kewilayahan Dokumen	Kab. Magetan	2 Dokumen	74.300.000	PAD	2 Dokumen	80.000.000	Bag. Tata Pemerintahan
4	01	02	2.01	0003	Fasilitasi Pelaksanaan Otonomi Daerah	Jumlah dokumen hasil Fasilitasi Pelaksanaan Otonomi Daerah Dokumen	Kab. Magetan	2 Dokumen	121.650.000	PAD	2 Dokumen	130.000.000	Bag. Tata Pemerintahan
4	01	02	2.04		Kegiatan Fasilitasi Kerjasama Daerah	Jumlah fasilitasi kerjasama daerah Dokumen	Kab. Magetan	6 Dokumen	2.070.896.000	PAD	8 Dokumen	90.000.000	Bag. Tata Pemerintahan
4	01	02	2.04	0001	Fasilitasi Kerjasama Dalam Negeri	Jumlah dokumen hasil Fasilitasi Kerjasama Dalam Negeri Dokumen	Kab. Magetan	6 Dokumen	2.070.896.000	PAD	8 Dokumen	90.000.000	Bag. Tata Pemerintahan

KODE					URUSAN/ BIDANG URUSAN PEMERINTAH DAERAH/ PROGRAM/ KEGIATAN/ SUB KEGIATAN	INDIKATOR KINERJA PROGRAM/ KEGIATAN/ SUB KEGIATAN	RENCANA TAHUN 2025				PRAKIRAAN MAJU TAHUN 2026		PERANGKAT DAERAH PENANGGUNG JAWAB
							LOKASI	TARGET CAPAIAN KINERJA	KEBUTUHAN DANA/PAGU INDIKATIF	SUMBER DANA	TARGET CAPAIAN KINERJA	KEBUTUHAN DANA/PAGU INDIKATIF	
4	01	02			Program Pemerintahan dan Kesejahteraan Rakyat	Capaian Kinerja Bidang Pemerintahan dan Kesejahteraan Rakyat	Kab. Magetan	100%	2.766.396.560		100%	2.269.672.000	Bagian Kesra
4	01	02	2.02		Pelaksanaan Kebijakan Kesejahteraan Rakyat	Jumlah Pelayanan bidang kesejahreraan rakyat yang dilaksanakan Dokumen	Kab. Magetan	12 Dokumen	2.766.396.560	PAD	12 Dokumen	2.269.672.000	Bagian Kesra
4	01	02	2.02	0001	Fasilitasi Pengelolaan Bina Mental Spiritual	Jumlah Dokumen Hasil Fasilitasi Pengelolaan Bina Mental Spiritual Dokumen	Kab. Magetan	4 Dokumen	1.646.853.400	PAD	4 Dokumen	1.250.000.000	Bagian Kesra
5	01	02	2.03	0002	Pelaksanaan Kegiatan, Evaluasi dan Capaian Kinerja Terkait Kesejahteraan Sosial	Jumlah Dokumen hasil kebijakan, evaluasi dan capaian kinerja terkait kesejahteraan social yang meliputi urusan social, transmigrasi, kesehatan, pemberdayaan perempuan dan perlindungan anak, administrasi kependudukan dan pencatatan sipil, pemberdayaan masyarakat dan desa, pengendalian penduduk dan KB Dokumen	Kab. Magetan	4 Dokumen	554.626.650	PAD	4 Dokumen	562.172.000	Bagian Kesra
6	01	02	2.04	0003	Pelaksanaan Kegiatan, Evaluasi dan Capaian Kinerja Terkait Kesejahteraan Masyarakat	Jumlah Dokumen hasil kebijakan, evaluasi dan capaian kinerja terkait kesejahteraan masyarakat yang meliputi urusan kemudaan dan olah raga, pariwisata, pendidikan, kebudayaan, perpustakaan, kearsipan, trantibum linmas Dokumen	Kab. Magetan	4 Dokumen	564.916.510	PAD	4 Dokumen	457.500.000	Bagian Kesra
4	01	02			Program Pemerintahan dan Kesejahteraan Rakyat	Jumlah Pelayanan bidang kesejahreraan rakyat yang dilaksanakan Dokumen	Kab. Magetan	100%	720.000.000		100%	995.500.000	Bagian Hukum
4	01	02	2.03		Kegitan Fasilitasi dan Koordinsi Hukum	Presentase pelayanan bidang hukum	Kab. Magetan	87%	720.000.000	PAD	87%	995.500.000	Bagian Hukum
4	01	02	2.03	0001	Sub Kegiatan Fasilitasi Penyusunan Produk Hukum Daerah	Jumlah produk hukum daerah yang disusun	Kab. Magetan	300 Dokumen	258.255.250	PAD	300 Dokumen	275.000.000	Bagian Hukum
4	01	02	2.03	0002	Sub Kegiatan Fasilitasi Bantuan Hukum	Jumlah Kasus yang mendapatkan fasilitasi bantuan hukum	Kab. Magetan	2 Kasus	326.295.250	PAD	2 Kasus	435.000.000	Bagian Hukum
4	01	02	2.03	0003	Sub Kegiatan Pendokumentasian Produk Hukum dan Pengelolaan Informasi Hukum	Jumlah Produk hukum dan pengelolaan informasi yang didokumentasi	Kab. Magetan	300 Dokumen	135.449.500	PAD	300 Dokumen	285.500.000	Bagian Hukum

KODE					URUSAN/ BIDANG URUSAN PEMERINTAH DAERAH/ PROGRAM/ KEGIATAN/ SUB KEGIATAN	INDIKATOR KINERJA PROGRAM/ KEGIATAN/ SUB KEGIATAN	RENCANA TAHUN 2025				PRAKIRAAN MAJU TAHUN 2026		PERANGKAT DAERAH PENANGGUNG JAWAB
							LOKASI	TARGET CAPAIAN KINERJA	KEBUTUHAN DANA/ PAGU INDIKATIF	SUMBER DANA	TARGET CAPAIAN KINERJA	KEBUTUHAN DANA/ PAGU INDIKATIF	
4	01	03			Program Perekonomian dan Pembangunan	Capaian Kinerja Bidang Perekonomian dan Pembangunan	Kab. Magetan	100%	333.000.000		100%	380.000.000	Bagian Adbang
4	01	03	2.02		Pelaksanaan Administrasi Pembangunan	Persentase Pelaksanaan Administrasi Pembangunan Yang Disusun	Kab. Magetan	100%	333.000.000	PAD	100%	380.000.000	Bagian Adbang
4	01	03	2.02	0001	Fasilitasi Penyusunan Program Pembangunan	Jumlah Dokumen Hasil Fasilitasi Penyusunan Program Pembangunan Daerah	Kab. Magetan	1 Dokumen	96.000.000	PAD	1 Dokumen	110.000.000	Bagian Adbang
4	01	03	2.02	0002	Pengendalian dan Evaluasi Program Pembangunan	Jumlah Laporan Hasil Pengendalian Dan Evaluasi Program Pembangunan	Kab. Magetan	12 Laporan	96.000.000	PAD	12 Laporan	110.000.000	Bagian Adbang
4	01	03	2.02	0003	Pengelolaan Evaluasi dan Pelaporan Pelaksanaan Pembangunan	Jumlah Laporan Hasil Pengelolaan Evaluasi Dan Pelaporan Pelaksanaan Pembangunan	Kab. Magetan	12 Laporan	141.000.000	PAD	12 Laporan	160.000.000	Bagian Adbang
4	01	03			Program Perekonomian dan Pembangunan	Capaian Kinerja Bidang Perekonomian dan Pembangunan	Kab. Magetan	100%	605.450.000		100%	710.000.000	Bagian Perekonomian & SDA
4	01	03	2,01		Kegiatan Pelaksanaan Kebijakan Perekonomian	Jumlah dokumen pelaksanaan Kebijakan Perekonomian	Kab. Magetan	20 Dokumen	506.242.500	PAD	20 Dokumen	580.000.000	Bagian Perekonomian & SDA
4	01	03	2,01	0001	Sub Kegiatan Koordinasi sinkronisasi Monitoring dan Evaluasi Kebijakan Pengelolaan BUMD dan BLUD	Jumlah Dokumen hasil Koordinasi sinkronisasi Monitoring dan Evaluasi Kebijakan Pengelolaan BUMD dan BLUD	Kab. Magetan	3 Dokumen	110.182.500	PAD	3 Dokumen	120.000.000	Bagian Perekonomian & SDA
4	01	03	2,01	0002	Sub Kegiatan Pengendalian dan Distribusi Perekonomian	Jumlah Laporan Hasil Pengendalian dan Distribusi Perekonomian	Kab. Magetan	4 Laporan	129.520.000	PAD	4 Laporan	150.000.000	Bagian Perekonomian & SDA
4	01	03	2,01	0003	Sub Kegiatan Perencanaan dan Pengawasan Ekonomi mikro kecil	Jumlah Dokumen Hasil Perencanaan dan Pengawasan Ekonomi Mikro Kecil	Kab. Magetan	12 Dokumen	98.040.000	PAD	12 Dokumen	110.000.000	Bagian Perekonomian & SDA

KODE					URUSAN/ BIDANG URUSAN PEMERINTAH DAERAH/ PROGRAM/ KEGIATAN/ SUB KEGIATAN	INDIKATOR KINERJA PROGRAM/ KEGIATAN/ SUB KEGIATAN	RENCANA TAHUN 2025				PRAKIRAAN MAJU TAHUN 2026		PERANGKAT DAERAH PENANGGUNG JAWAB
							LOKASI	TARGET CAPAIAN KINERJA	KEBUTUHAN DANA/ PAGU INDIKATIF	SUMBER DANA	TARGET CAPAIAN KINERJA	KEBUTUHAN DANA/ PAGU INDIKATIF	
4	01	03	2,01	0005	Sub Kegiatan Koordinasi, Sinkronisasi dan Evaluasi Kebijakan Pendirian BUMD	Jumlah Dokumen hasil Koordinasi Sinkronisasi dan Evaluasi Kebijakan Pendirian BUMD	Kab. Magetan	1 Dokumen	168.500.000	PAD	1 Dokumen	200.000.000	Bagian Perekonomian & SDA
4	01	03	2,04		Kegiatan Pemantauan Kebijakan Sumber Daya Alam	Jumlah Dokumen Koordinasi Sinkronisasi dan Evaluasi Kebijakan Sumber Daya Alam	Kab. Magetan	6 Dokumen	99.207.500	PAD	6 Dokumen	130.000.000	Bagian Perekonomian & SDA
4	01	03	2,04	0001	Sub Kegiatan Koordinasi Sinkronisasi dan Evaluasi Kebijakan Pertanian Kehutanan Kelautan dan Perikanan	Jumlah Dokumen Hasil Koordinasi Sinkronisasi dan Evaluasi Kebijakan Urusan Pertanian ,Pangan , Kehutanan, Kelautan dan Perikanan Perdagangan perindustrian, KUKM Penanaman Modal Tenaga Kerja	Kab. Magetan	2 Dokumen	25.555.100	PAD	2 Dokumen	30.000.000	Bagian Perekonomian & SDA
4	01	03	2,04	0002	Sub Kegiatan Koordinasi Sinkronisasi dan Evaluasi Kebijakan Pertambangan dan Lingkungan Hidup	Jumlah Dokumen Hasil Koordinasi Sinkronisasi dan EVALUASI Kebijakan Urusan Pertambangan dan Sumber Daya Mineral , Lingkungan Hidup, Kominfo, Perhubungan , Statistik, Persandian	Kab. Magetan	2 Dokumen	35.571.200	PAD	2 Dokumen	50.000.000	Bagian Perekonomian & SDA
4	01	03	2,04	0003	Sub Kegiatan Koordinasi Sinkronisasi dan Evaluasi Kebijakan Energi dan Air	Jumlah Dokumen Hasil Koordinasi Sinkronisasi dan Evaluasi Kebijakan urusan Energi dan Air Pekerjaan Umum dan Penataan Ruang Perumahan rakyat dan Kawasan Permukiman Pertanahan	Kab. Magetan	2 Dokumen	38.081.200	PAD	2 Dokumen	50.000.000	Bagian Perekonomian & SDA
4	01	03			Program Perekonomian dan Pembangunan	Capaian Kinerja Bidang Perekonomian dan Pembangunan	Kab. Magetan	100%	567.426.000		100%	670.000.000	Bagian PBJ
4	01	03	2.03		Kegiatan Pengelolaan Pengadaan Barang dan Jasa	Persentase Tingkat pelayanan proses pengadaan barang/jasa melalui e-procurement %	Kab. Magetan	100%	567.426.000	PAD	100%	670.000.000	Bagian PBJ
4	01	03	2.03	0001	Sub Kegiatan Pengelolaan Pengadaan Barang dan Jasa	Jumlah dokumen hasil pengelolaan pengadaan barang dan jasa dokumen	Kab. Magetan	12 Dokumen	179.240.100	PAD	12 Dokumen	207.250.000	Bagian PBJ

KODE					URUSAN/ BIDANG URUSAN PEMERINTAH DAERAH/ PROGRAM/ KEGIATAN/ SUB KEGIATAN	INDIKATOR KINERJA PROGRAM/ KEGIATAN/ SUB KEGIATAN	RENCANA TAHUN 2025				PRAKIRAAN MAJU TAHUN 2026		PERANGKAT DAERAH PENANGGUNG JAWAB
							LOKASI	TARGET CAPAIAN KINERJA	KEBUTUHAN DANA/PAGU INDIKATIF	SUMBER DANA	TARGET CAPAIAN KINERJA	KEBUTUHAN DANA/PAGU INDIKATIF	
4	01	03	2.03	0002	Sub Kegiatan Pengelolaan Layanan Pengadaan Secara Elektronik	Jumlah dokumen hasil layanan pengadaan secara elektronik dokumen	Kab. Magetan	12 Dokumen	195.121.900	PAD	12 Dokumen	242.750.000	Bagian PBJ
4	01	03	2.03	0003	Sub Kegiatan Pembinaan dan Advokasi Pengadaan Barang dan Jasa	Jumlah orang yang mengikuti pembinaan dan advokasi pengadaan barang dan jasa orang	Kab. Magetan	184 orang	193.064.000	PAD	184 orang	220.000.000	Bagian PBJ
4	01	01			Program Penunjang Urusan Pemerintahan Daerah Kabupaten/ Kota	Capaian Kinerja Bidang Penunjang Urusan Pemerintahan Daerah	Kab. Magetan	100%	591.298.510		100%	666.000.000	Bagian Organisasi
4	01	01	2.13		Penataan Organisasi	Persentase PD Kabupaten Magetan Tepat Fungsi Tepat Ukuran %	Kab. Magetan	100%	591.298.510	PAD	100%	666.000.000	Bagian Organisasi
4	01	01	2.13	0001	Pengelolaan Kelembagaan dan Anjab	Jumlah Dokumen Pengelolaan Kelembagaan dan Anjab	Kab. Magetan	3 Dokumen	197.190.110	PAD	2 Dokumen	235.000.000	Bagian Organisasi
4	01	01	2.13	0002	Fasilitasi Pelayanan Publik dan Tatalaksana	Jumlah Laporan Hasil Fasilitasi Pelayanan Publik dan Tatalaksana	Kab. Magetan	2 Laporan	197.462.900	PAD	2 Laporan	214.000.000	Bagian Organisasi
4	01	01	2.13	0003	Peningkatan Kinerja dan RB	Jumlah Dokumen Peningkatan Kinerja dan RB	Kab. Magetan	4 dokumen	196.645.500	PAD	3 Dokumen	217.000.000	Bagian Organisasi
4	01	01			Program Penunjang Urusan Pemerintahan Daerah Kabupaten/ Kota	Capaian Kinerja Bidang Penunjang Urusan Pemerintahan Daerah	Kab. Magetan	100%	34.158.876.671		100%	19.218.752.957	Setda & Bagian Umum
									20.364.000.921			10.005.959.307	Setda
4	01	01	2.02		Administrasi Keuangan Perangkat Daerah	Presentase serapan anggaran Perangkat Daerah	Kab. Magetan	100%	17.166.665.897		100%	9.221.534.307	Setda
4	01	01	2.02	0001	Penyediaan gaji dan Tunjangan ASN	Jumlah orang yang menerima gaji dan tunjangan ASN Orang/Bulan	Kab. Magetan	135 Orang/Bulan	17.166.665.897	DAU	135 Orang/Bulan	9.221.534.307	Setda
4	01	01	2.11		Administrasi Keuangan dan Operasional Kepala Daerah dan Wakil Kepala Daerah	Presentase Pelayanan Administrasi Keuangan dan Operasional KDH dan WKDH	Kab. Magetan	100%	3.197.335.024		100%	784.425.000	Setda

KODE					URUSAN/ BIDANG URUSAN PEMERINTAH DAERAH/ PROGRAM/ KEGIATAN/ SUB KEGIATAN	INDIKATOR KINERJA PROGRAM/ KEGIATAN/ SUB KEGIATAN	RENCANA TAHUN 2025				PRAKIRAAN MAJU TAHUN 2026		PERANGKAT DAERAH PENANGGUNG JAWAB
							LOKASI	TARGET CAPAIAN KINERJA	KEBUTUHAN DANA/ PAGU INDIKATIF	SUMBER DANA	TARGET CAPAIAN KINERJA	KEBUTUHAN DANA/ PAGU INDIKATIF	
4	01	01	2.11	0001	Penyediaan Gaji dan tunjangan Kepala Daerah dan Wakil Kepala Daerah	Jumlah orang yang menerima gaji dan tunjangan KDH dan WKDH Orang/Bulan	Kab. Magetan	2 Orang/Bulan	2.597.335.024	PAD	2 Orang/Bulan	184.425.000	Setda
4	01	01	2.11	0004	Penyediaan dana penunjang operasional Kepala Daerah dan Wakil Kepala Daerah	Jumlah orang yang menerima Dana Penunjang Operasional KDH dan WKDH Orang/Bulan	Kab. Magetan	2 Orang/Bulan	600.000.000	PAD	2 Orang/Bulan	600.000.000	Setda
									13.794.875.750			9.212.793.650	Bagian Umum
4	01	01	2.02		Administrasi Keuangan Perangkat Daerah	Presentase serapan anggaran Perangkat Daerah // %	Kab. Magetan	100%	45.000.000		100%	40.000.000	Bagian Umum
4	01	01	2.02	0007	Koordinasi dan Penyusunan Laporan Keuangan Bulanan/Triwulanan/Semesteran SKPD	Jumlah Laporan Keuangan Bulanan/ Triwulanan/ Semesteran SKPD dan Laporan Koordinasi Penyusunan Laporan Keuangan Bulanan/ Triwulanan/Semesteran SKPD Laporan	Kab. Magetan	4 Laporan	45.000.000	PAD	2 Laporan	40.000.000	Bagian Umum
4	01	01	2.03		Administrasi Barang Milik Daerah pada Perangkat Daerah	Persentase BMD yang telah diadministrasi kan secara tertib dan benar %	Kab. Magetan	100%	12.964.000		100%	12.964.000	Bagian Umum
4	01	01	2.03	0006	Penatausahaan Barang Milik Daerah pada SKPD	Jumlah Laporan Penatausahaan Barang Milik Daerah pada SKPD Laporan	Kab. Magetan	12 Laporan	12.964.000	PAD	12 Laporan	12.964.000	Bagian Umum
4	01	01	2.05		Administrasi Kepegawaian Perangkat Daerah	Jumlah pelayanan kepegawaian perangkat daerah // paket	Kab. Magetan	2 Paket	96.234.350		2 Paket	100.734.350	Bagian Umum
4	01	01	2.05	0002	Pengadaan Pakaian Dinas beserta Atribut Kelengkapannya	Jumlah Paket Pakaian Dinas beserta Atribut Kelengkapan paket	Kab. Magetan	2 Paket	96.234.350	PAD	2 Paket	100.734.350	Bagian Umum
4	01	01	2.06		Administrasi Umum Perangkat Daerah	Persentase ketersediaan peralatan /perlengkapan penunjang administrasi umum %	Kab. Magetan	100%	5.392.562.050		100%	3.671.569.600	Bagian Umum

KODE					URUSAN/ BIDANG URUSAN PEMERINTAH DAERAH/ PROGRAM/ KEGIATAN/ SUB KEGIATAN	INDIKATOR KINERJA PROGRAM/ KEGIATAN/ SUB KEGIATAN	RENCANA TAHUN 2025				PRAKIRAAN MAJU TAHUN 2026		PERANGKAT DAERAH PENANGGUNG JAWAB
							LOKASI	TARGET CAPAIAN KINERJA	KEBUTUHAN DANA/PAGU INDIKATIF	SUMBER DANA	TARGET CAPAIAN KINERJA	KEBUTUHAN DANA/PAGU INDIKATIF	
4	01	01	2.06	0001	Penyediaan Komponen Instalasi Listrik/ Penerangan bangunan Kantor	Jumlah Paket Komponen Instalasi Listrik/Penerangan Bangunan Kantor yang Disediakan paket	Kab. Magetan	1 Paket	80.000.000	PAD	1 Paket	70.000.000	Bagian Umum
4	01	01	2.06	0002	Penyediaan Peralatan dan Perlengkapan Kantor	Jumlah Paket Peralatan dan Perlengkapan Kantor yang Disediakan paket	Kab. Magetan	16 paket	1.525.569.500	DTU/DBH	15 Paket	1.031.569.600	Bagian Umum
4	01	01	2.06	0003	Penyediaan Peralatan Rumah Tangga	Jumlah Paket Peralatan Rumah Tangga yang Disediakan paket	Kab. Magetan	1 Paket	90.000.000	PAD	1 Paket	70.000.000	Bagian Umum
4	01	01	2.06	0004	Penyediaan Bahan Logistik Kantor	Jumlah Paket Bahan Logistik Kantor yang Disediakan paket	Kab. Magetan	15 Paket	1.397.000.000	PAD	15 Paket	1.000.000.000	Bagian Umum
4	01	01	2.06	0005	Penyediaan Barang Cetak dan Penggandaan	Jumlah Paket Barang Cetak dan Penggandaan yang Disediakan paket	Kab. Magetan	2 Paket	362.709.300	PAD	2 Paket	320.000.000	Bagian Umum
4	01	01	2.06	0006	Penyediaan Bahan Bacaan dan Peraturan Perundang-undangan	Jumlah Dokumen Bahan Bacaan dan Peraturan Perundang- Undangan yang Disediakan Dokumen	Kab. Magetan	17184 Dokumen	180.000.000	PAD	17184 Dokumen	180.000.000	Bagian Umum
4	01	01	2.06	0009	Penyelenggaraan Rapat Koordinasi dan Konsultasi SKPD	Jumlah Laporan Penyelenggaraan Rapat Koordinasi dan Konsultasi SKPD Laporan	Kab. Magetan	750 Laporan	1.757.283.250	PAD	750 Laporan	1.000.000.000	Bagian Umum
4	01	01	2.07		Pengadaan Barang Milik Daerah Penunjang Urusan Pemerintahan Daerah	Jumlah unit pengadaan kendaraan penunjang urusan pemerintah daerah Unit	Kab. Magetan	0	1.607.085.350		0	-	Bagian Umum
4	01	01	2.07	0001	Pengadaan kendaraan perorangan dinas atau kendaraan dinas jabatan	Jumlah unit kendaraan perorangan dinas atau kendaraan dinas jabatan yang disediakan Unit	Kab. Magetan	0	1.607.085.350		0	-	Bagian Umum
4	01	01	2.07	0002	Pengadaan kendaraan dinas operasional atau lapangan	Jumlah unit kendaraan dinas operasional atau lapangan disediakan Unit	Kab. Magetan	0	-		0	-	Bagian Umum
4	01	01	2.08		Penyediaan Jasa Penunjang Urusan Pemerintahan Daerah	Jumlah laporan pelaksanaan penyediaan Jasa Penunjang Urusan Pemerintahan Daerah Laporan	Kab. Magetan	57 Laporan	2.721.100.000		57 Laporan	2.745.242.550	Bagian Umum

KODE					URUSAN/ BIDANG URUSAN PEMERINTAH DAERAH/ PROGRAM/ KEGIATAN/ SUB KEGIATAN	INDIKATOR KINERJA PROGRAM/ KEGIATAN/ SUB KEGIATAN	RENCANA TAHUN 2025				PRAKIRAAN MAJU TAHUN 2026		PERANGKAT DAERAH PENANGGUNG JAWAB
							LOKASI	TARGET CAPAIAN KINERJA	KEBUTUHAN DANA/ PAGU INDIKATIF	SUMBER DANA	TARGET CAPAIAN KINERJA	KEBUTUHAN DANA/ PAGU INDIKATIF	
4	01	01	2.08	0002	Penyediaan Jasa Komunikasi, Sumber Daya Air dan Listrik	Jumlah Laporan Penyediaan Jasa Komunikasi, Sumber Daya Air dan Listrik yang Disediakan Laporan	Kab. Magetan	58 Laporan	1.000.000.000	PAD	36 Laporan	1.000.000.000	Bagian Umum
4	01	01	2.08	0003	Penyediaan Jasa Peralatan dan Perlengkapan Kantor	Jumlah Laporan Penyediaan Jasa Peralatan dan Perlengkapan Kantor yang Disediakan Laporan	Kab. Magetan	57 Laporan	546.000.000	PAD	8 Laporan	545.242.550	Bagian Umum
4	01	01	2.08	0004	Penyediaan Jasa Pelayanan Umum Kantor	Jumlah Laporan Penyediaan Jasa Pelayanan Umum Kantor yang Disediakan Laporan	Kab. Magetan	13 Laporan	1.175.100.000	PAD	13 Laporan	1.200.000.000	Bagian Umum
4	01	01	2.09		Pemeliharaan Barang Milik Daerah Penunjang Urusan Pemerintahan Daerah	Jumlah barang milik daerah yang dipelihara Unit	Kab. Magetan	41 Unit	2.189.005.000		41 Unit	1.941.153.400	Bagian Umum
4	01	01	2.09	0001	Penyediaan Jasa Pemeliharaan, Biaya Pemeliharaan, dan Pajak Kendaraan Perorangan Dinas atau Kendaraan Dinas Jabatan	Jumlah Kendaraan Perorangan Dinas atau Kendaraan Dinas Jabatan yang Dipelihara dan dibayarkan Pajaknya Unit	Kab. Magetan	21 Unit	1.244.400.000	PAD	21 Unit	1.305.742.150	Bagian Umum
4	01	01	2.09	0002	Penyediaan Jasa Pemeliharaan, Biaya Pemeliharaan, Pajak, dan Perizinan Kendaraan Dinas Operasional atau Lapangan	Jumlah Kendaraan Dinas Operasional atau Lapangan yang Dipelihara dan dibayarkan Pajak dan Perizinannya Unit	Kab. Magetan	14 Unit	196.250.000	PAD	14 Unit	205.411.250	Bagian Umum
4	01	01	2.09	0009	Pemeliharaan/ Rehabilitasi Gedung Kantor dan Bangunan Lainnya	Jumlah Gedung Kantor dan Bangunan Lainnya yang Dipelihara/Direhabilitasi Unit	Kab. Magetan	3 Unit	548.355.000	PAD	3 Unit	230.000.000	Bagian Umum
4	01	01	2.09	0010	Pemeliharaan/ Rehabilitasi Sarana dan Prasarana Gedung Kantor atau Bangunan Lainnya	Jumlah Sarana dan Prasarana Gedung Kantor atau Bangunan Lainnya yang Dipelihara/Direhabilitasi Unit	Kab. Magetan	3 Unit	200.000.000	PAD	3 Unit	200.000.000	Bagian Umum
4	01	01	2.11		Administrasi Keuangan dan Operasional Kepala Daerah dan Wakil Kepala Daerah	Persentase pelayanan administrasi keuangan dan operasional KDH dan WKDH %	Kab. Magetan	100%	395.925.000		100%	201.129.750	Bagian Umum

KODE					URUSAN/ BIDANG URUSAN PEMERINTAH DAERAH/ PROGRAM/ KEGIATAN/ SUB KEGIATAN	INDIKATOR KINERJA PROGRAM/ KEGIATAN/ SUB KEGIATAN	RENCANA TAHUN 2025				PRAKIRAAN MAJU TAHUN 2026		PERANGKAT DAERAH PENANGGUNG JAWAB
							LOKASI	TARGET CAPAIAN KINERJA	KEBUTUHAN DANA/PAGU INDIKATIF	SUMBER DANA	TARGET CAPAIAN KINERJA	KEBUTUHAN DANA/PAGU INDIKATIF	
4	01	01	2.11	0002	Penyediaan Pakaian Dinas dan Atribut Kelengkapan Kepala Daerah dan Wakil Kepala Daerah	Jumlah Paket Pakaian Dinas dan Atribut Kelengkapan Kepala Daerah dan Wakil Kepala Daerah yang Disediakan Paket	Kab. Magetan	4 Paket	95.925.000	PAD	4 Paket	101.129.750	Bagian Umum
4	01	01	2.11	0003	Pelaksanaan Medical Check Up Kepala Daerah dan Wakil Kepala Daerah	Jumlah Orang yang Mengikuti Medical Check Up Kepala Daerah dan Wakil Kepala Daerah orang	Kab. Magetan	2 Orang	300.000.000	PAD	2 Orang	100.000.000	Bagian Umum
4	01	01			Fasilitas Kerumahtanggaan Sekretariat Daerah	jumlah fasilitas kebutuhan rumah tangga Kepala Daerah, Wakil kepala Daerah dan Sekretaris Daerah Paket	Kab. Magetan	26 Paket	1.335.000.000		26 Paket	500.000.000	Bagian Umum
4	01	01	2.12	0001	Penyediaan Kebutuhan Rumah Tangga Kepala Daerah	Jumlah Paket Kebutuhan Rumah Tangga Kepala Daerah yang Disediakan Paket	Kab. Magetan	11 Paket	635.000.000	PAD	11 Paket	200.000.000	Bagian Umum
4	01	01	2.12	0002	Penyediaan Kebutuhan Rumah Tangga Wakil Kepala Daerah	Jumlah Paket Kebutuhan Rumah Tangga Wakil Kepala Daerah yang disediakan Paket	Kab. Magetan	11 Paket	500.000.000	PAD	11 Paket	100.000.000	Bagian Umum
4	01	01	2.12	0003	Penyediaan Kebutuhan Rumah Tangga Sekretariat Daerah	Jumlah Paket Kebutuhan Rumah Tangga Sekretariat Daerah yang Disediakan Paket	Kab. Magetan	6 Paket	200.000.000	PAD	4 Paket	200.000.000	Bagian Umum
4	01	01			Program Penunjang Urusan Pemerintahan Daerah Kabupaten/ Kota	Capaian Kinerja Bidang Penunjang Urusan Pemerintahan Daerah	Kab. Magetan	100%	584.258.440		100%	822.919.800	Bagian Prokopim
4	01	01	2.01		Kegiatan Perencanaan, Penganggaran dan Evaluasi Kinerja Perangkat Daerah	Jumlah Dokumen Perencanaan Penganggaran dan Evaluasi Kinerja Perangkat Daerah yang disusun tepat waktu Dokumen	Kab. Magetan	63 Dokumen	154.846.440	PAD	63 Dokumen	255.907.750	Bagian Prokopim
4	01	01	2.01	0001	Sub Kegiatan Penyusunan Dokumen Perencanaan Perangkat Daerah	Jumlah Dokumen Perencanaan Perangkat Daerah Dokumen	Kab. Magetan	9 Dokumen	111.938.450	PAD	9 Dokumen	195.000.000	Bagian Prokopim

KODE					URUSAN/ BIDANG URUSAN PEMERINTAH DAERAH/ PROGRAM/ KEGIATAN/ SUB KEGIATAN	INDIKATOR KINERJA PROGRAM/ KEGIATAN/ SUB KEGIATAN	RENCANA TAHUN 2025				PRAKIRAAN MAJU TAHUN 2026		PERANGKAT DAERAH PENANGGUNG JAWAB
							LOKASI	TARGET CAPAIAN KINERJA	KEBUTUHAN DANA/PAGU INDIKATIF	SUMBER DANA	TARGET CAPAIAN KINERJA	KEBUTUHAN DANA/PAGU INDIKATIF	
4	01	01	2.01	0007	Sub Kegiatan Evaluasi Kinerja Perangkat Daerah	Jumlah Laporan Evaluasi Kinerja Perangkat Daerah Laporan	Kab. Magetan	54 Laporan	42.907.990	PAD	54 Laporan	60.907.750	Bagian Prokopim
4	01	01	2.14		Kegiatan Pelaksanaan Protokol dan Komunikasi Pimpinan	Jumlah Pelaksanaan Protokol dan Komunikasi Pimpinan Laporan	Kab. Magetan	360 Laporan	429.412.000	PAD	360 Laporan	567.012.050	Bagian Prokopim
4	01	01	2.14	0001	Sub Kegiatan Fasilitasi Keprotokolan	Jumlah Laporan Hasil Fasilitasi Keprotokolan Laporan	Kab. Magetan	120 Laporan	262.960.650	PAD	120 Laporan	356.910.650	Bagian Prokopim
4	01	01	2.14	0002	Sub Kegiatan Fasilitasi Komunikasi Pimpinan	Jumlah Laporan Hasil Fasilitasi Komunikasi Pimpinan Laporan	Kab. Magetan	120 Laporan	80.678.700	PAD	120 Laporan	153.978.700	Bagian Prokopim
4	01	01	2.14	0003	Sub Kegiatan Pendokumentasian Tugas Pimpinan	Jumlah Laporan Pendokumentasian Tugas Pimpinan Laporan	Kab. Magetan	120 Laporan	85.772.650	PAD	120 Laporan	56.122.700	Bagian Prokopim

KODE REKENING	URUSAN/ BIDANG URUSAN PEMERINTAHAN DAERAH DAN PROGRAM/ KEGIATAN/ SUB KEGIATAN	INDIKATOR KINERJA PROGRAM/ KEGIATAN/ SUB KEGIATAN	RENCANA TAHUN 2025								KETERANGAN (RINCIAN PENGGUNAAN DAN TINGKAT URGENSITAS)	PERKIRAAN MAJU TAHUN 2026	
			TARGET		LOKASI		PAGU INDIKATIF					TARGET CAPAIAN KINERJA	PAGU INDIKATIF
			SEBELUM PERUBAHAN	SETELAH PERUBAHAN	SEBELUM PERUBAHAN	SETELAH PERUBAHAN	SEBELUM PERUBAHAN	PERUBAHAN PENJABARAN TERAKHIR	SETELAH PERUBAHAN	BERTAMBAH/ (BERKURANG)			
4.01.02	Program Pemerintahan dan Kesejahteraan Rakyat	Capaian Kinerja Bidang Pemerintahan dan Kesejahteraan Rakyat	100%	100%	Kab. Magetan	Kab. Magetan	3,291,396,560.00	2,973,381,445.00	3,159,781,445.00	186,400,000.00		100%	7,160,339,000
4.01.02.2.02	Pelaksanaan Kebijakan Kesejahteraan Rakyat	Jumlah Pelayanan bidang kesejahraeraan rakyat yang dilaksanakan Dokumen	12 Dokumen	12 Dokumen	Kab. Magetan	Kab. Magetan	3,291,396,560.00	2,973,381,445.00	3,159,781,445.00	186,400,000.00		10 dokumen	7,160,339,000
4.01.02.2.02.00 01	Sub Kegiatan Fasilitasi Pengelolaan Bina Mental Spiritual	Jumlah Dokumen Hasil Fasilitasi Pengelolaan Bina Mental Spiritual Dokumen	4 Dokumen	4 Dokumen	Kab. Magetan	Kab. Magetan	1,921,853,400.00	1,786,136,850.00	1,724,360,250.00	-61,776,600.00	Pergeseran anggaran untuk sub kegiatan lain, untuk masjid baitusalam dan refugia	4 dokumen	1,600,000,000
4.01.02.2.02.00 02	Sub Kegiatan Pelaksanaan Kebijakan, Evaluasi dan Capaian Kinerja Terkait Kesejahteraan Sosial	Jumlah Dokumen hasil kebijakan, evaluasi dan capaian kinerja terkait kesejahteraan social yang meliputi urusan social, transmigrasi, kesehatan, pemberdayaan perempuan dan perlindungan anak, administrasi kependudukan dan pencatatan sipil, pemberdayaan masyarakat dan desa, pengendalian penduduk dan KB Dokumen	4 Dokumen	4 Dokumen	Kab. Magetan	Kab. Magetan	554,626,650.00	454,113,185.00	472,309,935.00	18,196,750.00	Tambahan untuk PHBN	2 dokumen	295,000,000
4.01.02.2.02.00 03	Sub Kegiatan Pelaksanaan Kebijakan, Evaluasi dan Capaian Kinerja Terkait Kesejahteraan Masyarakat	Jumlah Dokumen hasil kebijakan, evaluasi dan capaian kinerja terkait kesejahteraan masyarakat yang meliputi urusan kepemudaan dan olah raga, pariwisata, pendidikan, kebudayaan, perpustakaan, kearsipan, trantibum linmas Dokumen	4 Dokumen	4 Dokumen	Kab. Magetan	Kab. Magetan	814,916,510.00	733,131,410.00	963,111,260.00	229,979,850.00	Tambahan untuk kegiatan serangkaian Hari Jadi	4 dokumen	5,265,339,000
4.01.02	Program Pemerintahan dan Kesejahteraan Rakyat	Capaian Kinerja Bidang Pemerintahan dan Kesejahteraan Rakyat	100%	100%	Kab. Magetan	Kab. Magetan	720,000,000.00	550,630,900.00	550,630,900.00	0.00		100%	560,505,900
4.01.02.2.03	Kegiatan Fasilitasi dan Koordinasi Hukum	Persentase Pelayanan Bidang Hukum // %	87%	100%	Kab. Magetan	Kab. Magetan	720,000,000.00	550,630,900.00	550,630,900.00	0.00		77.8 angka	560,505,900
4.01.02.2.03.00 01	Sub Kegiatan Fasilitasi Penyusunan Produk Hukum Daerah	Jumlah produk hukum daerah yang disusun // dokumen	300 Dokumen	300 Dokumen	Kab. Magetan	Kab. Magetan	258,255,250.00	218,518,050.00	222,217,900.00	3,699,850.00		300 dokumen	233,958,550
4.01.02.2.03.00 02	Sub Kegiatan Fasilitasi Bantuan Hukum	Jumlah kasus yang mendapatkan fasilitasi bantuan hukum // kasus	2 Kasus	2 Kasus	Kab. Magetan	Kab. Magetan	326,295,250.00	223,865,250.00	223,865,250.00	0.00		2 kasus	214,477,900
4.01.02.2.03.00 03	Pendokumentasian Produk Hukum dan Pengelolaan Informasi Hukum	Jumlah produk hukum dan pengelolaan informasi hukum yang didokumentasi // dokumen	300 Dokumen	300 Dokumen	Kab. Magetan	Kab. Magetan	135,449,500.00	108,247,600.00	104,547,750.00	-3,699,850.00		300 dokumen	112,069,450

KODE REKENING	URUSAN/ BIDANG URUSAN PEMERINTAH DAERAH DAN PROGRAM/ KEGIATAN/ SUB KEGIATAN	INDIKATOR KINERJA PROGRAM/ KEGIATAN/ SUB KEGIATAN	RENCANA TAHUN 2025								KETERANGAN (RINCIAN PENGGUNAAN DAN TINGKAT URGENSITAS)	PERKIRAAN MAJU TAHUN 2026	
			TARGET		LOKASI		PAGU INDIKATIF					TARGET CAPAIAN KINERJA	PAGU INDIKATIF
			SEBELUM PERUBAHAN	SETELAH PERUBAHAN	SEBELUM PERUBAHAN	SETELAH PERUBAHAN	SEBELUM PERUBAHAN	PERUBAHAN PENJABARAN TERAKHIR	SETELAH PERUBAHAN	BERTAMBAH/ (BERKURANG)			
4.01.03	Program Perekonomian dan Pembangunan	Capaian Kinerja Bidang Perekonomian dan Pembangunan	100%	100%	Kab. Magetan	Kab. Magetan	333,000,000.00	201,276,650.00	249,676,650.00	48,400,000.00		100%	357,028,980
4.01.03.2.02	Pelaksanaan Administrasi Pembangunan	Persentase Pelaksanaan Administrasi Pembangunan Yang Disusun	100%	100%	Kab. Magetan	Kab. Magetan	333,000,000.00	201,276,650.00	249,676,650.00	48,400,000.00		100%	357,028,980
4.01.03.2.02.00 01	Fasilitasi Penyusunan Program Pembangunan	Jumlah Dokumen Hasil Fasilitasi Penyusunan Program Pembangunan Daerah	1 Dokumen	1 Dokumen	Kab. Magetan	Kab. Magetan	96,000,000.00	58,360,250.00	76,560,250.00	18,200,000.00	Tambahan untuk cetak Pedoman Pelaksanaan APBD	1 Dokumen	88,700,000
4.01.03.2.02.00 02	Pengendalian dan Evaluasi Program Pembangunan	Jumlah Laporan Hasil Pengendalian Dan Evaluasi Program Pembangunan	12 Laporan	12 Laporan	Kab. Magetan	Kab. Magetan	96,000,000.00	62,367,000.00	78,521,000.00	16,154,000.00	Tambahan untuk kegiatan monitoring pelaksanaan kegiatan APBD	12 Laporan	112,604,500
4.01.03.2.02.00 03	Pengelolaan Evaluasi dan Pelaporan Pelaksanaan Pembangunan	Jumlah Laporan Hasil Pengelolaan Evaluasi Dan Pelaporan Pelaksanaan Pembangunan	12 Laporan	12 Laporan	Kab. Magetan	Kab. Magetan	141,000,000.00	80,549,400.00	94,595,400.00	14,046,000.00	Tambahan untuk kegiatan evaluasi pelaksanaan kegiatan APBD	12 Laporan	155,724,480
4.01.03	Program Perekonomian dan Pembangunan	Capaian Kinerja Bidang Perekonomian dan Pembangunan	100%	100%	Kab. Magetan	Kab. Magetan	605,450,000.00	486,516,650.00	679,658,800.00	193,142,150.00		100 %	606,367,350
4.01.03.2.01	Kegiatan Pelaksanaan Kebijakan Perekonomian	Jumlah dokumen pelaksanaan Kebijakan Perekonomian	20 Dokumen	20 Dokumen	Kab. Magetan	Kab. Magetan	506,242,500.00	427,865,550.00	581,008,050.00	153,142,500.00		100%	537,892,500
4.01.03.2.01.00 01	Sub Kegiatan Koordinasi sinkronisasi Monitoring dan Eavaluasi Kebijakan Pengelolaan BUMD dan BLUD	Jumlah Dokumen hasil Koordinasi, sinkronisasi Monitoring dan Evaluasi Kebijakan Pengelolaan BUMD dan BLUD	3 Dokumen	3 Dokumen	Kab. Magetan	Kab. Magetan	110,182,500.00	75,410,300.00	75,410,300.00	0.00		3 Dokumen	80,182,500
4.01.03.2.01.00 02	Sub Kegiatan Pengendalian dan Distribusi Perekonomian	Jumlah Laporan Hasil Pengendalian dan Distribusi Perekonomian	4 Laporan	4 Laporan	Kab. Magetan	Kab. Magetan	129,520,000.00	108,499,050.00	161,641,550.00	53,142,500.00	Tambahan anggaran untuk zoom rakor bersama Kemendagri	4 Laporan	109,520,000
4.01.03.2.01.00 03	Sub Kegiatan Perencanaan dan Pengawasan Ekonomi mikro kecil	Jumlah Dokumen Hasil Perencanaan dan Pengawasan Ekonomi Mikro Kecil	12 Dokumen	12 Dokumen	Kab. Magetan	Kab. Magetan	98,040,000.00	75,997,750.00	75,997,750.00	0.00		12 Dokumen	79,690,000
4.01.03.2.01.00 05	Sub Kegiatan Koordinasi, Sinkronisasi dan Evaluasi Kebijakan Pendirian BUMD	Jumlah Dokumen hasil Koordinasi Sinkronisasi dan Evaluasi Kebijakan Pendirian BUMD	1 Dokumen	1 Dokumen	Kab. Magetan	Kab. Magetan	168,500,000.00	167,958,450.00	267,958,450.00	100,000,000.00	Tambahan Anggaran unruk persiapan pelaksanaan seksi Direktur PDAM Lawu Tirta	1 Dokumen	268,500,000

KODE REKENING	URUSAN/ BIDANG URUSAN PEMERINTAH DAERAH DAN PROGRAM/ KEGIATAN/ SUB KEGIATAN	INDIKATOR KINERJA PROGRAM/ KEGIATAN/ SUB KEGIATAN	RENCANA TAHUN 2025								KETERANGAN (RINCIAN PENGGUNAAN DAN TINGKAT URGENSITAS)	PERKIRAAN MAJU TAHUN 2026	
			TARGET		LOKASI		PAGU INDIKATIF					TARGET CAPAIAN KINERJA	PAGU INDIKATIF
			SEBELUM PERUBAHAN	SETELAH PERUBAHAN	SEBELUM PERUBAHAN	SETELAH PERUBAHAN	SEBELUM PERUBAHAN	PERUBAHAN PENJABARAN TERAKHIR	SETELAH PERUBAHAN	BERTAMBAH/ (BERKURANG)			
4.01.03.2.04	<i>Kegiatan Pemantauan Kebijakan Sumber Daya Alam</i>	<i>Jumlah Dokumen Koordinasi Sinkronisasi dan Evaluasi Kebijakan Sumber Daya Alam</i>	6 Dokumen	6 Dokumen	Kab. Magetan	Kab. Magetan	99,207,500.00	58,651,100.00	98,650,750.00	39,999,650.00		100%	68,474,850
4.01.03.2.04.00.01	Sub Kegiatan Koordinasi Sinkronisasi dan Evaluasi Kebijakan Pertanian Kehutanan Kelautan dan Perikanan	Jumlah Dokumen Hasil Koordinasi Sinkronisasi dan Evaluasi Kebijakan Urusan Pertanian ,Pangan , Kehutanan, Kelautan dan Perikanan Perdagangan perindustrian, KUKM Penanaman Modal Tenaga Kerja	2 Dokumen	2 Dokumen	Kab. Magetan	Kab. Magetan	25,555,100.00	15,555,100.00	55,555,100.00	40,000,000.00	Tambahan Anggaran untuk Sekretariat DBHCHT yang semula di Bappeda Litbang beralih ke Bagian Perekonomian SDA	2 Dokumen	18,055,100
4.01.03.2.04.00.02	Sub Kegiatan Koordinasi Sinkronisasi dan Evaluasi Kebijakan Pertambangan dan Lingkungan Hidup	Jumlah Dokumen Hasil Koordinasi Sinkronisasi dan Evaluasi Kebijakan Urusan Pertambangan dan Sumber Daya Mineral , Lingkungan Hidup, Kominfo, Perhubungan , Statistik, Persandian	2 Dokumen	2 Dokumen	Kab. Magetan	Kab. Magetan	35,571,200.00	19,118,500.00	19,118,150.00	0.00		2 Dokumen	20,838,550
4.01.03.2.04.00.03	Sub Kegiatan Koordinasi Sinkronisasi dan Evaluasi Kebijakan Energi dan Air	Jumlah Dokumen Hasil Koordinasi Sinkronisasi dan Evaluasi Kebijakan urusan Energi dan Air Pekerjaan Umum dan Penataan Ruang Perumahan rakyat dan Kawasan Permukiman Pertanahan	2 Dokumen	2 Dokumen	Kab. Magetan	Kab. Magetan	38,081,200.00	23,977,500.00	23,977,500.00	0.00		2 Dokumen	29,581,200
4.01.03	Program Perekonomian dan Pembangunan	Capaian Kinerja Bidang Perekonomian dan Pembangunan	100%	100%	Kab. Magetan	Kab. Magetan	567,426,000.00	403,371,525.00	422,299,525.00	18,928,000.00		100%	670,000,000
4.01.03.2.03	<i>Kegiatan Pengelolaan Pengadaan Barang dan Jasa</i>	<i>Persentase Tingkat pelayanan proses pengadaan barang/jasa melalui e-procurement %</i>	100%	100%	Kab. Magetan	Kab. Magetan	567,426,000.00	403,371,525.00	422,299,525.00	18,928,000.00		100%	670,000,000
4.01.03.2.03.00.01	Sub Kegiatan Pengelolaan Pengadaan Barang dan Jasa	Jumlah dokumen hasil pengelolaan pengadaan barang dan jasa dokumen	12 Dokumen	12 Dokumen	Kab. Magetan	Kab. Magetan	179,240,100.00	115,170,800.00	134,098,800.00	18,928,000.00	Tambahan dana untuk belanja kegiatan market/sunding	12 dokumen	207,250,000
4.01.03.2.03.00.02	Sub Kegiatan Layanan Pengadaan Secara Elektronik	Jumlah dokumen hasil layanan pengadaan secara elektronik dokumen	12 Dokumen	12 Dokumen	Kab. Magetan	Kab. Magetan	195,121,900.00	140,400,200.00	140,400,200.00	0.00		12 dokumen	242,750,000
4.01.03.2.03.00.03	<i>Sub Kegiatan Pembinaan dan Advokasi Pengadaan Barang dan Jasa</i>	<i>Jumlah orang yang mengikuti pembinaan dan advokasi pengadaan barang dan jasa orang</i>	184 Orang	184 Orang	Kab. Magetan	Kab. Magetan	193,064,000.00	147,800,525.00	147,800,525.00	0.00		200 orang	220,000,000

KODE REKENING	URUSAN/ BIDANG URUSAN PEMERINTAHAN DAERAH DAN PROGRAM/ KEGIATAN/ SUB KEGIATAN	INDIKATOR KINERJA PROGRAM/ KEGIATAN/ SUB KEGIATAN	RENCANA TAHUN 2025								KETERANGAN (RINCIAN PENGGUNAAN DAN TINGKAT URGENSITAS)	PERKIRAAN MAJU TAHUN 2026	
			TARGET		LOKASI		PAGU INDIKATIF					TARGET CAPAIAN KINERJA	PAGU INDIKATIF
			SEBELUM PERUBAHAN	SETELAH PERUBAHAN	SEBELUM PERUBAHAN	SETELAH PERUBAHAN	SEBELUM PERUBAHAN	PERUBAHAN PENJABARAN TERAKHIR	SETELAH PERUBAHAN	BERTAMBAH/ (BERKURANG)			
4.01.01	Program Penunjang Urusan Pemerintahan Daerah Kab/Kota	Capaian Kinerja Bidang Penunjang Urusan Pemerintahan Daerah	100%	100%	Kab. Magetan	Kab. Magetan	44,478,945,113.00	43,191,983,688.00	35,933,359,507.42	-7,258,624,180.58	81,10%	32,303,988,748	
							21,120,481,413.00	21,112,751,413.00	18,389,371,532.42	-2,723,379,880.58		20,787,883,123	
4.01.01.2.02	Administrasi Keuangan Perangkat Daerah	Presentase serapan anggaran Perangkat Daerah	100%	100%	Kab. Magetan	Kab. Magetan	16,935,801,321.00	16,928,071,321.00	16,349,707,372.42	-578,363,948.58	100%	16,603,283,123	
4.01.01.2.02.00 01	Penyediaan gaji dan Tunjangan ASN	Jumlah orang yang menerima gaji dan tunjangan ASN Orang/Bulan	135 Orang/ Bulan	135 Orang/ Bulan	Kab. Magetan	Kab. Magetan	16,935,801,321.00	16,928,071,321.00	16,349,707,372.42	-578,363,948.58	175 Orang	16,603,283,123	
4.01.01.2.11	Administrasi Keuangan dan Operasional Kepala Daerah dan Wakil Kepala Daerah	Presentase Pelayanan Administrasi Keuangan dan Operasional KDH dan WKDH	100%	100%	Kab. Magetan	Kab. Magetan	4,184,680,092.00	4,184,680,092.00	2,039,664,160.00	-2,145,015,932.00	100%	4,184,600,000	
4.01.01.2.11.00 01	Penyediaan Gaji dan tunjangan Kepala Daerah dan Wakil Kepala Daerah	Jumlah orang yang menerima gaji dan tunjangan KDH dan WKDH Orang/Bulan	2 Orang/ Bulan	2 Orang/ Bulan	Kab. Magetan	Kab. Magetan	3,584,680,092.00	3,584,680,092.00	1,439,664,160.00	-2,145,015,932.00	2 Orang	3,584,600,000	
4.01.01.2.11.00 04	Penyediaan dana penunjang operasional Kepala Daerah dan Wakil Kepala Daerah	Jumlah orang yang menerima Dana Penunjang Operasional KDH dan WKDH Orang/Bulan	2 Orang/ Bulan	2 Orang/ Bulan	Kab. Magetan	Kab. Magetan	600,000,000.00	600,000,000.00	600,000,000.00	0.00	2 Orang	600,000,000	
							23,358,463,700.00	22,079,232,275.00	17,543,987,975.00	-4,535,244,300.00		11,516,105,625	
4.01.01.2.02	Administrasi Keuangan Perangkat Daerah	Presentase serapan anggaran Perangkat Daerah // %	100%	100%	Kab. Magetan	Kab. Magetan	45,000,000.00	33,822,125.00	22,931,125.00	-10,891,000.00	100%	40,000,000	
4.01.01.2.02.00 07	Koordinasi dan Penyusunan Laporan Keuangan Bulanan/Triwulanan/S emesteran SKPD	Jumlah Laporan Keuangan Bulanan/ Triwulanan/Semesteran SKPD dan Laporan Koordinasi Penyusunan Laporan Keuangan Bulanan/ Triwulanan/Semesteran SKPD Laporan	2 Laporan	2 Laporan	Kab. Magetan	Kab. Magetan	45,000,000.00	33,822,125.00	22,931,125.00	-10,891,000.00	2 Laporan	40,000,000	
4.01.01.2.03	Administrasi Barang Milik Daerah pada Perangkat Daerah	Persentase BMD yang telah diadministrasi kan secara tertib dan benar %	100%	100%	Kab. Magetan	Kab. Magetan	12,964,000.00	9,705,750.00	9,705,750.00	0.00	100%	12,964,000	
4.01.01.2.03.00 06	Penatausahaan Barang Milik Daerah pada SKPD	Jumlah Laporan Penatausahaan Barang Milik Daerah pada SKPD Laporan	12 Laporan	12 Laporan	Kab. Magetan	Kab. Magetan	12,964,000.00	9,705,750.00	9,705,750.00	0.00	12 Laporan	12,964,000	

KODE REKENING	URUSAN/ BIDANG URUSAN PEMERINTAH DAERAH DAN PROGRAM/ KEGIATAN/ SUB KEGIATAN	INDIKATOR KINERJA PROGRAM/ KEGIATAN/ SUB KEGIATAN	RENCANA TAHUN 2025								KETERANGAN (RINCIAN PENGGUNAAN DAN TINGKAT URGENSITAS)	PERKIRAAN MAJU TAHUN 2026	
			TARGET		LOKASI		PAGU INDIKATIF					TARGET CAPAIAN KINERJA	PAGU INDIKATIF
			SEBELUM PERUBAHAN	SETELAH PERUBAHAN	SEBELUM PERUBAHAN	SETELAH PERUBAHAN	SEBELUM PERUBAHAN	PERUBAHAN PENJABARAN TERAKHIR	SETELAH PERUBAHAN	BERTAMBAH/ (BERKURANG)			
4.01.01.2.05	Administrasi Kepegawaian Perangkat Daerah	Jumlah pelayanan kepegawaian perangkat daerah // paket	2 Paket	2 Paket	Kab. Magetan	Kab. Magetan	96,234,350.00	92,718,500.00	92,718,500.00	0.00		2 Paket	96,234,350
4.01.01.2.05.00.02	Pengadaan Pakaian Dinas beserta Atribut Kelengkapannya	Jumlah Paket Pakaian Dinas beserta Atribut Kelengkapan paket	2 Paket	2 Paket	Kab. Magetan	Kab. Magetan	96,234,350.00	92,718,500.00	92,718,500.00	0.00		2 Paket	96,234,350
4.01.0.2.06	Administrasi Umum Perangkat Daerah	Persentase ketersediaan peralatan /perlengkapan penunjang administrasi umum %	100%	100%	Kab. Magetan	Kab. Magetan	5,392,562,050.00	4,244,541,250.00	6,588,734,650.00	2,344,193,400.00		100%	4,811,507,275
4.01.01.2.06.00.01	Penyediaan Komponen Instalasi Listrik/Penerangan bangunan Kantor	Jumlah Paket Komponen Instalasi Listrik/Penerangan Bangunan Kantor yang Disediakan paket	1 Paket	1 Paket	Kab. Magetan	Kab. Magetan	80,000,000.00	80,000,000.00	80,000,000.00	0.00		1 Paket	80,000,000
4.01.01.2.06.00.02	Penyediaan Peralatan dan Perlengkapan Kantor	Jumlah Paket Peralatan dan Perlengkapan Kantor yang Disediakan paket	15 Paket	15 Paket	Kab. Magetan	Kab. Magetan	1,525,569,500.00	1,525,569,500.00	1,825,926,350.00	300,356,850.00	penambahan vidiotron instansi vertikal	20 Paket	1,200,000,000
4.01.01.2.06.00.03	Penyediaan Peralatan Rumah Tangga	Jumlah Paket Peralatan Rumah Tangga yang Disediakan paket	1 Paket	1 Paket	Kab. Magetan	Kab. Magetan	90,000,000.00	90,000,000.00	370,124,450.00	280,124,450.00	penambahan peralatan rumah tangga Pimpinan	1 Paket	90,000,000
4.01.01.2.06.00.04	Penyediaan Bahan Logistik Kantor	Jumlah Paket Bahan Logistik Kantor yang Disediakan paket	15 Paket	15 Paket	Kab. Magetan	Kab. Magetan	1,397,000,000.00	1,309,825,000.00	2,212,578,100.00	902,753,100.00	penambahan Mamin acara kegiatan Pemda	18 Paket	1,400,000,000
4.01.01.2.06.00.05	Penyediaan Barang Cetak dan Penggandaan	Jumlah Paket Barang Cetak dan Penggandaan yang Disediakan paket	2 Paket	2 Paket	Kab. Magetan	Kab. Magetan	362,709,300.00	239,947,300.00	304,664,300.00	64,717,000.00	penambahan anggaran belanja kalender dan buku agenda 2026	2 Paket	360,000,000
4.01.01.2.06.00.06	Penyediaan Bahan Bacaan dan Peraturan Perundang-undangan	Jumlah Dokumen Bahan Bacaan dan Peraturan Perundang-Undangan yang Disediakan Dokumen	17184 Dokumen	17184 Dokumen	Kab. Magetan	Kab. Magetan	180,000,000.00	180,000,000.00	180,000,000.00	0.00		17184 Dokumen	180,000,000
4.01.01.2.06.00.09	Penyelenggaraan Rapat Koordinasi dan Konsultasi SKPD	Jumlah Laporan Penyelenggaraan Rapat Koordinasi dan Konsultasi SKPD Laporan	750 Laporan	750 Laporan	Kab. Magetan	Kab. Magetan	1,757,283,250.00	819,199,450.00	1,615,441,450.00	796,242,000.00	penambahan anggaran SPPD Pimpinan akibat efisiensi Inpres No 1 th 2025 dikembalikan ke awal	750 Laporan	1,501,507,275
4.01.01.2.07	Pengadaan Barang Milik Daerah Penunjang Urusan Pemerintah Daerah	Jumlah unit pengadaan kendaraan penunjang urusan pemerintah daerah Unit	0	0	Kab. Magetan	Kab. Magetan	11,170,673,300.00	11,162,522,600.00	3,461,234,600.00	-7,701,288,000.00		0 unit	0
4.01.01.2.07.00.01	Pengadaan kendaraan perorangan dinas atau kendaraan dinas jabatan	Jumlah unit kendaraan perorangan dinas atau kendaraan dinas jabatan yang disediakan Unit	32	5	Kab. Magetan	Kab. Magetan	11,170,673,300.00	11,162,522,600.00	3,461,234,600.00	-7,701,288,000.00		0 Unit	0
4.01.01.2.07.00.02	Pengadaan kendaraan dinas operasional atau lapangan	Jumlah unit kendaraan dinas operasional atau lapangan disediakan Unit	0	0	Kab. Magetan	Kab. Magetan	0.00	0.00	0.00	0.00		0 Unit	0

KODE REKENING	URUSAN/ BIDANG URUSAN PEMERINTAHAN DAERAH DAN PROGRAM/ KEGIATAN/ SUB KEGIATAN	INDIKATOR KINERJA PROGRAM/ KEGIATAN/ SUB KEGIATAN	RENCANA TAHUN 2025								KETERANGAN (RINCIAN PENGGUNAAN DAN TINGKAT URGENSITAS)	PERKIRAAN MAJU TAHUN 2026	
			TARGET		LOKASI		PAGU INDIKATIF					TARGET CAPAIAN KINERJA	PAGU INDIKATIF
			SEBELUM PERUBAHAN	SETELAH PERUBAHAN	SEBELUM PERUBAHAN	SETELAH PERUBAHAN	SEBELUM PERUBAHAN	PERUBAHAN PENJABARAN TERAKHIR	SETELAH PERUBAHAN	BERTAMBAH/ (BERKURANG)			
4.01.01.2.08	Penyediaan Jasa Penunjang Urusan Pemerintahan Daerah	Jumlah laporan pelaksanaan penyediaan Jasa Penunjang Urusan Pemerintahan Daerah Laporan	57 Laporan	57 Laporan	Kab. Magetan	Kab. Magetan	2,721,100,000.00	2,617,010,000.00	3,285,519,650.00	668,509,650.00		128 Laporan	2,746,000,000
4.01.01.2.08.00 02	Penyediaan Jasa Komunikasi, Sumber Daya Air dan Listrik	Jumlah Laporan Penyediaan Jasa Komunikasi, Sumber Daya Air dan Listrik yang Disediakan Laporan	36 Laporan	36 Laporan	Kab. Magetan	Kab. Magetan	1,000,000,000.00	1,000,000,000.00	1,179,616,000.00	179,616,000.00	penambahan anggaran listrik akibat rehab gedung Bappeda	58 Laporan	1,000,000,000
4.01.01.2.08.00 03	Penyediaan Jasa Peralatan dan Perlengkapan Kantor	Jumlah Laporan Penyediaan Jasa Peralatan dan Perlengkapan Kantor yang Disediakan Laporan	8 Laporan	8 Laporan	Kab. Magetan	Kab. Magetan	546,000,000.00	528,230,350.00	972,034,000.00	443,803,650.00	penambahan anggaran jasa peralatan dan perlengkapan acara Pemda	57 Laporan	546,000,000
4.01.01.2.08.00 04	Penyediaan Jasa Pelayanan Umum Kantor	Jumlah Laporan Penyediaan Jasa Pelayanan Umum Kantor yang Disediakan Laporan	13 Laporan	13 Laporan	Kab. Magetan	Kab. Magetan	1,175,100,000.00	1,088,779,650.00	1,133,869,650.00	45,090,000.00	penambahan anggaran untuk tenaga Non ASN	13 Laporan	1,200,000,000
4.01.01.2.09	Pemeliharaan Barang Milik Daerah Penunjang Urusan Pemerintahan Daerah	Jumlah barang milik daerah yang dipelihara Unit	41 Unit	41 Unit	Kab. Magetan	Kab. Magetan	2,189,005,000.00	2,187,987,050.00	2,284,287,050.00	96,300,000.00		42 Unit	2,084,400,000
4.01.01.2.09.00 01	Penyediaan Jasa Pemeliharaan, Biaya Pemeliharaan, dan Pajak Kendaraan Perorangan Dinas atau Kendaraan Dinas Jabatan	Jumlah Kendaraan Perorangan Dinas atau Kendaraan Dinas Jabatan yang Dipelihara dan dibayarkan Pajaknya Unit	21 Unit	21 Unit	Kab. Magetan	Kab. Magetan	1,244,400,000.00	1,243,892,450.00	1,427,692,450.00	183,800,000.00	penambahan untuk pemeliharaan kendaraan dinas pejabat	21 Unit	1,244,400,000
4.01.01.2.09.00 02	Penyediaan Jasa Pemeliharaan, Biaya Pemeliharaan, Pajak, dan Perizinan Kendaraan Dinas Operasional atau Lapangan	Jumlah Kendaraan Dinas Operasional atau Lapangan yang Dipelihara dan dibayarkan Pajak dan Perizinannya Unit	14 Unit	14 Unit	Kab. Magetan	Kab. Magetan	196,250,000.00	195,739,600.00	285,739,600.00	90,000,000.00	penambahan untuk pemeliharaan kendaraan dinas operasional	14 Unit	190,000,000
4.01.01.2.09.00 09	Pemeliharaan/ Rehabilitasi Gedung Kantor dan Bangunan Lainnya	Jumlah Gedung Kantor dan Bangunan Lainnya yang Dipelihara/DirehabilitasiV Unit	3 Unit	3 Unit	Kab. Magetan	Kab. Magetan	548,355,000.00	548,355,000.00	353,355,000.00	-195,000,000.00		3 Unit	450,000,000
4.01.01.2.09.00 10	Pemeliharaan/ Rehabilitasi Sarana dan Prasarana Gedung Kantor atau Bangunan Lainnya	Jumlah Sarana dan Prasarana Gedung Kantor atau Bangunan Lainnya yang Dipelihara/Direhabilitasi Unit	3 Unit	3 Unit	Kab. Magetan	Kab. Magetan	200,000,000.00	200,000,000.00	217,500,000.00	17,500,000.00	penambahan anggaran sarana dan prasarana gedung kantor	4 Paket	200,000,000
4.01.01.2.11	Administrasi Keuangan dan Operasional Kepala	Persentase pelayanan administrasi keuangan dan	100%	100%	Kab. Magetan	Kab. Magetan	395,925,000.00	395,925,000.00	685,354,550.00	289,429,550.00		100%	390,000,000

KODE REKENING	URUSAN/ BIDANG URUSAN PEMERINTAHAN DAERAH DAN PROGRAM/ KEGIATAN/ SUB KEGIATAN	INDIKATOR KINERJA PROGRAM/ KEGIATAN/ SUB KEGIATAN	RENCANA TAHUN 2025								KETERANGAN (RINCIAN PENGGUNAAN DAN TINGKAT URGENSITAS)	PERKIRAAN MAJU TAHUN 2026	
			TARGET		LOKASI		PAGU INDIKATIF					TARGET CAPAIAN KINERJA	PAGU INDIKATIF
			SEBELUM PERUBAHAN	SETELAH PERUBAHAN	SEBELUM PERUBAHAN	SETELAH PERUBAHAN	SEBELUM PERUBAHAN	PERUBAHAN PENJABARAN TERAKHIR	SETELAH PERUBAHAN	BERTAMBAH/ (BERKURANG)			
	Daerah dan Wakil Kepala Daerah	operasional KDH dan WKDH %											
4.01.01.2.11.00 02	Penyediaan Pakaian Dinas dan Atribut Kelengkapan Kepala Daerah dan Wakil Kepala Daerah	Jumlah Paket Pakaian Dinas dan Atribut Kelengkapan Kepala Daerah dan Wakil Kepala Daerah yang Disediakan Paket	4 Paket	4 Paket	Kab. Magetan	Kab. Magetan	95,925,000.00	95,925,000.00	185,354,550.00	89,429,550.00	penambahan anggaran pakaian dinas Kepala Daerah dan WKDH	4 Paket	90,000,000
4.01.01.2.11.00 03	Pelaksanaan Medical Check Up Kepala Daerah dan Wakil Kepala Daerah	Jumlah Orang yang Mengikuti Medical Check Up Kepala Daerah dan Wakil Kepala Daerah orang	2 Orang	2 Orang	Kab. Magetan	Kab. Magetan	300,000,000.00	300,000,000.00	500,000,000.00	200,000,000.00	penambahan anggaran pemeliharaan kesehatan Kepala Daerah dan WKDH	2 Orang	300,000,000
4.01.01.2.12	Fasilitasi Kerumahaan	jumlah fasilitas kebutuhan rumah tangga Kepala Daerah, Wakil kepala Daerah dan Sekretaris Daerah Paket	26 Paket	26 Paket	Kab. Magetan	Kab. Magetan	1,335,000,000.00	1,335,000,000.00	1,113,502,100.00	-221,497,900.00		32 Paket	1,335,000,000
4.01.01.2.12.00 01	Penyediaan Kebutuhan Rumah Tangga Kepala Daerah	Jumlah Paket Kebutuhan Rumah Tangga Kepala Daerah yang Disediakan Paket	11 Paket	11 Paket	Kab. Magetan	Kab. Magetan	635,000,000.00	635,000,000.00	621,502,100.00	-13,497,900.00		14 Paket	635,000,000
4.01.01.2.12.00 02	Penyediaan Kebutuhan Rumah Tangga Wakil Kepala Daerah	Jumlah Paket Kebutuhan Rumah Tangga Wakil Kepala Daerah yang disediakan Paket	11 Paket	11 Paket	Kab. Magetan	Kab. Magetan	500,000,000.00	500,000,000.00	355,528,100.00	-144,471,900.00		11 Paket	500,000,000
4.01.01.2.12.00 03	Penyediaan Kebutuhan Rumah Tangga Sekretariat Daerah	Jumlah Paket Kebutuhan Rumah Tangga Sekretariat Daerah yang Disediakan Paket	4 Paket	4 Paket	Kab. Magetan	Kab. Magetan	200,000,000.00	200,000,000.00	136,471,900.00	-63,528,100.00		7 Paket	200,000,000
4.01.01	Program Penunjang Urusan Pemerintahan Daerah Kab/Kota	Capaian Kinerja Bidang Penunjang Urusan Pemerintahan Daerah	100%	100%	Kab. Magetan	Kab. Magetan	691,298,510.00	548,047,850.00	548,047,850.00	0.00		81,10%	567,267,595
4.01.01.2.13	Kegiatan Penataan Organisasi	Persentase PD Kabupaten Magetan tepat fungsi tepat ukuran %	100%	100%	Kab. Magetan	Kab. Magetan	691,298,510.00	548,047,850.00	548,047,850.00	0.00		51 Angka	567,267,595
4.01.01.2.13.00 01	Sub Kegiatan Pengelolaan Kelembagaan dan Analisis Jabatan	Jumlah Dokumen Pengelolaan Kelembagaan dan Analisis Jabatan Dokumen	2 Dokumen	2 Dokumen	Kab. Magetan	Kab. Magetan	197,190,110.00	147,426,750.00	147,426,750.00	0.00		7 Dokumen	172,277,695
4.01.01.2.13.00 02	Sub Kegiatan Fasilitasi Pelayanan Publik dan Tata Laksana	Jumlah Laporan Hasil Fasilitasi Pelayanan Publik dan Tatalaksana Laporan	2 Laporan	2 Laporan	Kab. Magetan	Kab. Magetan	197,462,900.00	162,651,300.00	162,651,300.00	0.00		6 Laporan	187,753,850
4.01.01.2.13.00 03	Sub Kegiatan Peningkatan Kinerja dan RB	Jumlah Dokumen Peningkatan Kinerja dan RB Dokumen	3 Dokumen	3 Dokumen	Kab. Magetan	Kab. Magetan	296,645,500.00	237,969,800.00	237,969,800.00	0.00		5 Dokumen	207,236,050

KODE REKENING	URUSAN/ BIDANG URUSAN PEMERINTAHAN DAERAH DAN PROGRAM/ KEGIATAN/ SUB KEGIATAN	INDIKATOR KINERJA PROGRAM/ KEGIATAN/ SUB KEGIATAN	RENCANA TAHUN 2025								KETERANGAN (RINCIAN PENGGUNAAN DAN TINGKAT URGENSITAS)	PERKIRAAN MAJU TAHUN 2026	
			TARGET		LOKASI		PAGU INDIKATIF					TARGET CAPAIAN KINERJA	PAGU INDIKATIF
			SEBELUM PERUBAHAN	SETELAH PERUBAHAN	SEBELUM PERUBAHAN	SETELAH PERUBAHAN	SEBELUM PERUBAHAN	PERUBAHAN PENJABARAN TERAKHIR	SETELAH PERUBAHAN	BERTAMBAH/ (BERKURANG)			
4.01.01	Program Penunjang Urusan Pemerintahan Daerah Kab/Kota	Capaian Kinerja Bidang Penunjang Urusan Pemerintahan Daerah	100%	100%	Kab. Magetan	Kab. Magetan	584,258,440.00	388,375,905.00	403,375,905.00	15,000,000.00		81,10%	671,716,855
4.01.01.2.01	Kegiatan Perencanaan, Penganggaran dan Evaluasi Kinerja Perangkat Daerah	Jumlah Dokumen Perencanaan Penganggaran dan Evaluasi Kinerja Perangkat Daerah yang disusun tepat waktu Dokumen	63 Dokumen	63 Dokumen	Kab. Magetan	Kab. Magetan	154,846,440.00	98,738,570.00	98,738,570.00	0.00		100%	108,744,020
4.01.01.2.01.0001	Sub Kegiatan Penyusunan Dokumen Perencanaan Perangkat Daerah	Jumlah Dokumen Perencanaan Perangkat Daerah Dokumen	9 Dokumen	9 Dokumen	Kab. Magetan	Kab. Magetan	111,938,450.00	74,135,075.00	74,135,075.00	0.00		9 Dokumen	84,140,525
4.01.01.2.01.0007	Sub Kegiatan Evaluasi Kinerja Perangkat Daerah	Jumlah Laporan Evaluasi Kinerja Perangkat Daerah Laporan	54 Laporan	54 Laporan	Kab. Magetan	Kab. Magetan	42,907,990.00	24,603,495.00	24,603,495.00	0.00		54 Laporan	24,603,495
4.01.01.2.14	Kegiatan Pelaksanaan Protokol dan Komunikasi Pimpinan	Jumlah Pelaksanaan Protokol dan Komunikasi Pimpinan Laporan	360 Laporan	360 Laporan	Kab. Magetan	Kab. Magetan	429,412,000.00	289,637,335.00	304,637,335.00	15,000,000.00		100%	562,972,835
4.01.01.2.14.0001	Sub Kegiatan Fasilitasi Keprotokolan	Jumlah Laporan Hasil Fasilitasi Keprotokolan Laporan	120 Laporan	120 Laporan	Kab. Magetan	Kab. Magetan	262,960,650.00	168,188,985.00	183,188,985.00	15,000,000.00	Penambahan untuk belanja lembur	120 Laporan	429,621,485
4.01.01.2.14.0002	Sub Kegiatan Fasilitasi Komunikasi Pimpinan	Jumlah Laporan Hasil Fasilitasi Komunikasi Pimpinan Laporan	120 Laporan	120 Laporan	Kab. Magetan	Kab. Magetan	80,678,700.00	63,178,700.00	53,134,700.00	-10,044,000.00	Himpunan klipng dihapus dialihkan ke belanja lembur	120 Laporan	63,178,700
4.01.01.2.14.0003	Sub Kegiatan Pendokumentasian Tugas Pimpinan	Jumlah Laporan Pendokumentasian Tugas Pimpinan Laporan	120 Laporan	120 Laporan	Kab. Magetan	Kab. Magetan	85,772,650.00	58,269,650.00	68,313,650.00	10,044,000.00	Penambahan belanja lembur dari Sub Keg Fasilitasi Komunikasi Pimpinan	120 Laporan	70,172,650



PEMERINTAH KABUPATEN MAGETAN
SEKRETARIAT DAERAH

Jalan Basuki Rahmat Timur Nomor 1 Magetan, Jawa Timur 63391
Telepon (0351) 895043, Laman setda.magetan.go.id Pos-el setda@magetan.go.id

PERJANJIAN KINERJA TAHUN 2025

Dalam rangka mewujudkan manajemen pemerintah yang efektif, transparan dan akuntabel serta berorientasi pada hasil, kami yang bertanda tangan dibawah ini :

Nama : **WINARTO, S.Sn, MM**
Jabatan : **Pj. SEKRETARIS DAERAH KABUPATEN MAGETAN**

Selanjutnya disebut pihak pertama

Nama : **NIZHAMUL, SE., M.M.**
Jabatan : **Pj. BUPATI MAGETAN**

Selanjutnya disebut pihak kedua

Pihak pertama berjanji akan mewujudkan target kinerja yang seharusnya sesuai lampiran perjanjian ini, dalam rangka mencapai target kinerja jangka menengah seperti yang telah ditetapkan dalam dokumen perencanaan. Keberhasilan dan kegagalan dalam pencapaian target kinerja tersebut menjadi tanggung jawab kami.

Pihak kedua akan memberikan supervisi yang diperlukan serta akan melakukan evaluasi terhadap capaian kinerja dari perjanjian ini dan mengambil tindakan yang diperlukan dalam rangka memberikan penghargaan dan sanksi.

Magetan, Januari 2025

Pihak Kedua,

NIZHAMUL, SE., M.M.

Pihak Pertama,

WINARTO, S.Sn, MM
Pembina Utama Muda (IV/c)
NIP. 19651213 199403 1 006

PERJANJIAN KINERJA TAHUN 2025
SEKRETARIS DAERAH KABUPATEN MAGETAN

No.	Sasaran Strategis	Indikator Kinerja	Target
1.	Meningkatnya Akuntabilitas dan pelayanan publik penyelenggaraan pemerintahan daerah pada SETDA	IKM Setda	86,27
		Nilai SAKIP Setda	95,92

PROGRAM	ANGGARAN	KET
1. Program Pemerintahan dan Kesejahteraan Rakyat	6.926.601.560	
2. Program Perekonomian dan Pembangunan	1.505.876.000	
3. Program Penunjang Urusan Pemerintahan Daerah Kabupaten/Kota	45.754.502.063	
JUMLAH	54.186.979.623	

Magetan, Januari 2025



NIZHAMUL, SE., M.M.



WINARTO, S.Sn, MM
 Pembina Utama Muda (IV/c)
 NIP. 19651213 199403 1 006



PEMERINTAH KABUPATEN MAGETAN
SEKRETARIAT DAERAH

Jalan Basuki Rahmat Timur Nomor 1 Magetan, Jawa Timur 63391
Telepon (0351) 895043, Laman setda.magetan.go.id Pos-el setda@magetan.go.id

PERJANJIAN KINERJA PERUBAHAN TAHUN 2025

Dalam rangka mewujudkan manajemen pemerintah yang efektif, transparan dan akuntabel serta berorientasi pada hasil, kami yang bertanda tangan dibawah ini :

Nama : **Drs. WELLY KRISTANTO, M.Si**
Jabatan : **SEKRETARIS DAERAH KABUPATEN MAGETAN**

Selanjutnya disebut pihak pertama

Nama : **NANIK ENDANG RUSMINIARTI, M.Pd**
Jabatan : **BUPATI MAGETAN**

Selanjutnya disebut pihak kedua

Pihak pertama berjanji akan mewujudkan target kinerja yang seharusnya sesuai lampiran perjanjian ini, dalam rangka mencapai target kinerja jangka menengah seperti yang telah ditetapkan dalam dokumen perencanaan. Keberhasilan dan kegagalan dalam pencapaian target kinerja tersebut menjadi tanggung jawab kami.

Pihak kedua akan memberikan supervisi yang diperlukan serta akan melakukan evaluasi terhadap capaian kinerja dari perjanjian ini dan mengambil tindakan yang diperlukan dalam rangka memberikan penghargaan dan sanksi.

Magetan, November 2025

Pihak Pertama,

Drs. WELLY KRISTANTO, M.Si



NANIK ENDANG RUSMINIARTI, M.Pd



**PERJANJIAN KINERJA PERUBAHAN TAHUN 2025
SEKRETARIS DAERAH KABUPATEN MAGETAN**

No.	Sasaran Strategis	Indikator Kinerja	Target
1.	Meningkatnya Akuntabilitas dan pelayanan publik penyelenggaraan pemerintahan daerah pada SETDA	IKM Setda	86,27
		Nilai SAKIP Setda	95,92

PROGRAM	ANGGARAN	KET
1. Program Pemerintahan dan Kesejahteraan Rakyat	5.970.336.195	
2. Program Perekonomian dan Pembangunan	5.970.336.195	
3. Program Penunjang Urusan Pemerintahan Daerah Kabupaten/Kota	36.901.783.262,42	
JUMLAH	44.223.754.432,42	

Magetan, November 2025



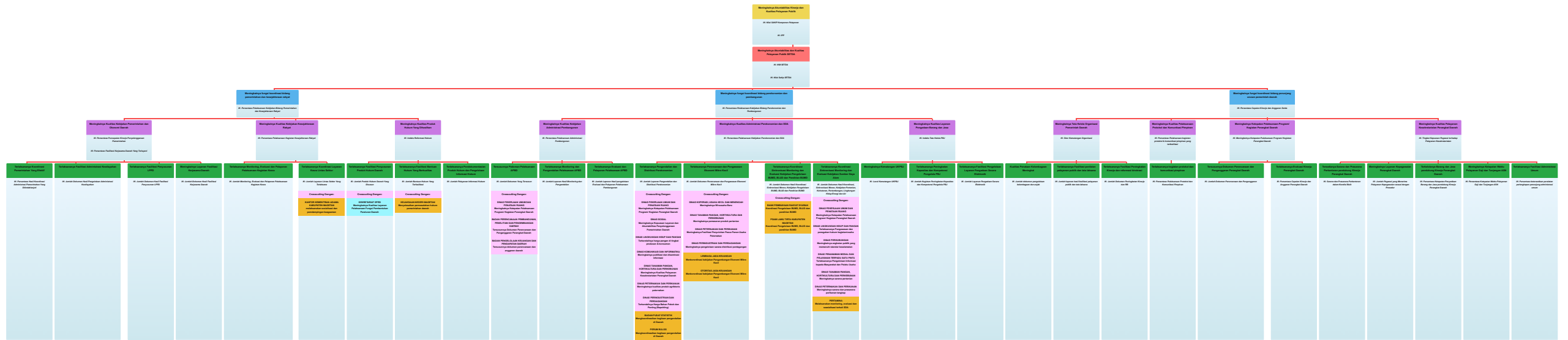
SEKRETARIS DAERAH
KABUPATEN MAGETAN

Drs. WELLY KRISTANTO, M.Si

Pengukuran Kinerja

Sasaran	Indikator Kinerja	Target	Realisasi	Capaian Kinerja %
Meningkatnya Akuntabilitas dan Pelayanan Publik Penyelenggaraan Pemerintahan Daerah pada Setda	IKM Setda	86.27	87.31	101
	Nilai SAKIP Setda	95.92	96.05	100
Capaian Kinerja				101
				SANGAT BERHASIL

Pohon Kinerja
SEKRETARIAT DAERAH
RPJMD 2025 - 2029 (2026 - 2030)



**Rencana Aksi Peningkatan Kinerja
Sekretariat Daerah Kabupaten Magetan Tahun 2026**

Sasaran Strategis	Indikator Kinerja	Rencana Aksi Tahun 2026
Meningkatnya Akuntabilitas dan Kualitas Pelayanan Publik Setda	Nilai SAKIP	Meningkatkan Akuntabilitas Kinerja Setda
	IKM	Meningkatkan Kualitas Pelayanan Publik Setda